

EUSKAL AUTONOMIA ERKIDEGOKO
ARGITALPENEI BURUZKO XXIII. TXOSTENA
2017ko BARNE MERKATARITZA



KULTURA ETA HIZKUNTZA
POLITIKA SAILA

DEPARTAMENTO DE CULTURA
Y POLÍTICA LINGÜÍSTICA

Lankidetza:

Euskadiko Editoreen Elkarte

Espainiako Editoreen Elkarten Federazioa

EDUKIAREN AURKIBIDEA

| | |
|--|-----------|
| SARRERA METODOLOGIKOA | 6 |
| AZALPENAK | 6 |
| ARLOA | 7 |
| ENPRESEN SAILKAPENA, URTEKO FAKTURAZIO BOLUMENAREN ARABERA | 7 |
| AZTERKETAREN FITXA TEKNIKOA | 8 |
| ARGITALPEN ENPRESA | 9 |
| ENPRESA INTEGRAZIOA | 9 |
| ENPLEGUA | 10 |
| LIBURUAREN BARNE MERKATUA | 13 |
| ARGITALPENA | 13 |
| SAILEN ARABERAKO ARGITALPEN PRODUKZIOA. GUZTIRA | 16 |
| SAILEN ARABERAKO ARGITALPEN PRODUKZIOA. EUSKARAZ | 21 |
| EUSKARAZKO LIBURUEN ARGITALPENAREN ETA ARGITALPEN OSOAREN ARTEKO ALDERAKETA | 25 |
| EUSKAL AUTONOMIA ERKIDEGOAN, SAILAK AINTZAT HARTUTA | 25 |
| FORMATU ELEKTRONIKOKO ARGITALPENA | 27 |
| KATALOGOKO IZENBURUAK | 28 |
| KATALOGOKO IZENBURUAK, SAILEN ARABERA | 30 |
| KATALOGOKO IZENBURUAK, SAILEN ARABERA. EUSKARAZ | 31 |
| MERKATURATZEA | 33 |
| FAKTURAZIO ZENBATEKOA, SAILEN ARABERA. GUZTIRA | 35 |
| FAKTURAZIO ZENBATEKOA, SAILEN ARABERA. EUSKARAZ | 36 |
| EUSKAL AUTONOMIA ERKIDEGOKO FAKTURAZIO OSOAREN ETA EUSKARAZKO FAKTURAZIOAREN ARTEKO ALDERAKETA, SAILEN ARABERA | 38 |
| LIBURUAK MERKATURATZEKO BIDEAK | 40 |
| BARNE MERKATUKO SALMENTAK, AUTONOMIA ERKIDEGOEN ARABERA | 45 |
| LIBURUEN BATEZ BESTEKO SALNEURRIA | 47 |
| SAILEN FAKTURAZIOA, MERKATURATZE BIDEEN ARABERA | 48 |
| LITERATURA | 48 |
| HAUR ETA GAZTE LITERATURA | 50 |
| UNIBERTSITATEKOAK EZ DIREN TESTUAK | 51 |
| TESTU ZIENTIFIKO TEKNIKOAK ETA UNIBERTSITATE TESTUAK | 52 |
| GIZA ETA GIZARTE ZIENTZIAK | 53 |
| LIBURU PRAKTIKOAK | 54 |
| DIBULGAZIO OROKORRA | 55 |
| HIZTEGIAK ETA ENTZIKLOPEDIAK | 56 |
| ARGIALETXEEK EGILE ESKUBIDEENGATIK ORDAINDU BEHARREKOA | 57 |
| EUSKAL AUTONOMIA ERKIDEGOKO ARGITALPEN SEKTORE PRIBATUAREN LABURPEN OROKORRA (2017) | 58 |

TAULEN AURKIBIDEA

| | | |
|-----|--|----|
| 1. | TAULA. NOMINAN DAUDEN LANGILEEN KOPURUA | 10 |
| 2. | TAULA. JARDUERA ARLOAREN ARABERAKO LANGILEAK | 11 |
| 3. | TAULA. ARGITARATUTAKO IZENBURUAK | 13 |
| 4. | TAULA. ARGITARATUTAKO ALEAK | 14 |
| 5. | TAULA. BATEZ BESTEKO ARGITARALDIA | 14 |
| 6. | TAULA. ARGITARATUTAKO IZENBURUAK, SAILEN ARABERA | 16 |
| 7. | TAULA. ARGITARATUTAKO ALEAK, SAILEN ARABERA (MILAKOTAN)..... | 17 |
| 8. | TAULA. BATEZ BESTEKO ARGITARALDIA, SAILEN ARABERA..... | 18 |
| 9. | TAULA. EUSKARAZ ARGITARATUTAKO IZENBURUAK, SAILEN ARABERA | 21 |
| 10. | TAULA. EUSKARAZ ARGITARATUTAKO ALEAK, SAILEN ARABERA (MILAKOTAN). 22 | |
| 11. | TAULA. EUSKARAZKO BATEZ BESTEKO ARGITARALDIA, SAILEN ARABERA | 23 |
| 12. | TAULA. EUSKAL AUTONOMIA ERKIDEGOAN ARGITARATUTAKO IZENBURUAK, GUZTIRA..... | 25 |
| 13. | TAULA. EUSKARAZ ARGITARATUTAKO IZENBURUAK..... | 25 |
| 14. | TAULA. EUSKARA / EUSKAL AUTONOMIA ERKIDEGOAN, GUZTIRA | 26 |
| 15. | TAULA. FORMATU ELEKTRONIKOAN ARGITARATUTAKO LIBURUEN FAKTURAZIO ZENBATEKOAK, SAILEN ARABERA | 27 |
| 16. | TAULA FORMATU ELEKTRONIKOAN ARGITARATUTAKO LIBURUAK BANATZEKO/SALTZEKO BIDEAK | 28 |
| 17. | TAULA. KATALOGOKO IZENBURUAK | 29 |
| 18. | TAULA. KATALOGOKO IZENBURUAK, SAILEN ARABERA | 30 |
| 19. | TAULA. KATALOGOKO EUSKARAZKO IZENBURUAK, SAILEN ARABERA..... | 31 |
| 20. | TAULA. IZENBURU BIZIAK EUSKARAZ / EUSKAL AUTONOMIA ERKIDEGOAN GUZTIRA..... | 32 |
| 21. | TAULA. FAKTURAZIO ZENBATEKOA..... | 33 |
| 22. | TAULA. FAKTURAZIO ZENBATEKOA, SAILEN ARABERA. EUSKAL AUTONOMIA ERKIDEGOAN, GUZTIRA | 35 |
| 23. | TAULA. FAKTURAZIO ZENBATEKOA, SAILEN ARABERA. EUSKARAZ | 36 |
| 24. | TAULA. FAKTURAZIOA EUSKAL AUTONOMIA ERKIDEGOAN | 38 |
| 25. | TAULA. EUSKARAZKO FAKTURAZIOA | 38 |
| 26. | TAULA. EUSKARA / EUSKAL AUTONOMIA ERKIDEGOAN, GUZTIRA | 39 |
| 27. | TAULA. FAKTURAZIO ZENBATEKOA, MERKATURATZE BIDEEN ARABERA. EUSKAL AUTONOMIA ERKIDEGOAN, GUZTIRA | 40 |
| 28. | TAULA. FAKTURAZIO ZENBATEKOA, MERKATURATZE BIDEEN ARABERA. EUSKARAZ | 41 |
| 29. | TAULA. EUSKARA / EUSKAL AUTONOMIA ERKIDEGOAN, GUZTIRA | 42 |
| 30. | TAULA. ESPAINIAKO ARGITALETXE PRIBATUEK EAE-N SALDUTAKOA | 45 |
| 31. | TAULA. EUSKAL AUTONOMIA ERKIDEGOKO ARGITALETXEEN SALMENTAK, AUTONOMIA ERKIDEGOAN ARABERA..... | 45 |
| 32. | TAULA. EUSKAL AUTONOMIA ERKIDEGOKO ARGITALETXE PRIBATUEK BEREN AUTONOMIA ERKIDEGOAN IZANDAKO SALMENTAK..... | 46 |
| 33. | TAULA. EUSKARAZKO SALMENTAK..... | 46 |
| 34. | TAULA. EUSKAL AUTONOMIA ERKIDEGOARI SALDUTAKO LIBURUAK, GUZTIRA / EUSKAL AUTONOMIA ERKIDEGOKO ARGITALETXEEN SALMENTAK | 46 |

| | | |
|-----|--|----|
| 35. | TAULA. ARGITARATUTAKO ALEEN, SALDUTAKO ALEEN ETA FAKTURAZIO ZENBATEKOAREN ARTEKO ERLAZIOA | 47 |
| 36. | TAULA. EUSKARAZ ARGITARATUTAKO ALEEN, SALDUTAKO ALEEN ETA FAKTURAZIO ZENBATEKOAREN ARTEKO ERLAZIOA | 47 |
| 37. | TAULA. EGILE ESKUBIDEENGATIKO ORDAINKETAK..... | 57 |
| 38. | TAULA. ESKUBIDEAK EROSTEAGATIK GUZTIRA ORDAINDUTAKOA | 57 |
| 39. | TAULA. ESKUBIDEAK SALTZEAGATIK JASOTAKO ZENBATEKOA..... | 57 |
| 40. | TAULA. LIBURU SEKTOREAREN ZENBATEKO NAGUSIAK EUSKAL AUTONOMIA ERKIDEGOAN (2013-2017) | 60 |
| 41. | TAULA. LIBURUAREN SEKTOREKO EUSKARAZKO KOPURU NAGUSIAK EUSKAL AUTONOMIA ERKIDEGOAN (2013-2017) | 60 |
| 42. | TAULA. LIBURUEN ARGITALPENARI ETA FAKTURAZIOARI BURUZKO DATU NAGUSIAK, SAILEN ARABERA. ZENBATEKO OSOARI DAGOKIONEZ | 61 |
| 43. | TAULA. LIBURUEN ARGITALPENARI ETA FAKTURAZIOARI BURUZKO DATU NAGUSIAK, SAILEN ARABERA. EUSKARARI DAGOKIONEZ..... | 62 |
| 44. | TAULA. LIBURUEN BARNE MERKATARITZA 2017AN. ARGITALPENA EUSKAL AUTONOMIA ERKIDEGOAN. 2015-2017 BILAKAERA..... | 63 |

GRAFIKOEN AURKIBIDEA

| | |
|---|----|
| 1. GRAFIKOA. ENPRESA TALDE BATEKO KIDE IZATEA..... | 9 |
| 2. GRAFIKOA. ENPLEGUAREN BILAKAERA | 10 |
| 3. GRAFIKOA. ENPLEGUAREN BILAKAERA, JARDUERA ARLOAREN ARABERA..... | 12 |
| 4. GRAFIKOA. IZENBURUEN, ALEEN ETA BATEZ BESTEKO ARGITARALDIAREN BILAKAERA (2015-2017) | 15 |
| 5. GRAFIKOA. ARGITARATUTAKO IZENBURUAK, SAILEN ARABERA (2015-2017) | 19 |
| 6. GRAFIKOA. ARGITARATUTAKO ALEAK, SAILEN ARABERA (X 1.000) (2015-2017) | 19 |
| 7. GRAFIKOA BATEZ BESTEKO ARGITARALDIA, SAILEN ARABERA (2015-2017) | 19 |
| 8. GRAFIKOA. SAILEN ARABERAKO BATEZ BESTEKO ARGITARALDIAREN ALDERAKETA (2017) | 20 |
| 9. GRAFIKOA. EUSKARAZ ARGITARATUTAKO IZENBURUAK, SAILEN ARABERA (2015-2017) | 24 |
| 10. GRAFIKOA. EUSKARAZ ARGITARATUTAKO ALEAK, SAILEN ARABERA (X 1.000) (2015-2017) | 24 |
| 11. GRAFIKOA. EUSKARAZKO BATEZ BESTEKO ARGITARALDIA, SAILEN ARABERA (2015-2017) | 24 |
| 12. GRAFIKOA. EUSKARAZKO ETA BESTE HIZKUNTZA BATZUETAKO PRODUKZIO BOLUMENA, SAILEN ARABERA..... | 26 |
| 13. GRAFIKOA. KATALOGOKO IZENBURUAK. EUSKARAZ ETA BESTE HIZKUNTZA BATZUETAN..... | 29 |
| 14. GRAFIKOA. KATALOGOKO IZENBURUAK EUSKARAZ ETA BESTE HIZKUNTZA BATZUETAN, SAILEN ARABERA..... | 32 |
| 15. GRAFIKOA. FAKTURAZIO ZENBATEKOA, EUSKARAZ ETA BESTE HIZKUNTZA BATZUETAN (2013-2017) | 34 |
| 16. GRAFIKOA. FAKTURAZIO OSOAREN ETA SAILEN ARABERAKO FAKTURAZIOAREN BILAKAERA (2013-2017)..... | 37 |
| 17. GRAFIKOA. EUSKARAZKO ETA BESTE HIZKUNTZA BATZUETAKO FAKTURAZIOA, SAILEN ARABERA..... | 39 |
| 18. GRAFIKOA. MERKATURATZE BIDEEN FAKTURAZIOA, EUSKARAZ ETA BESTE HIZKUNTZA BATZUETAN..... | 42 |
| 19. GRAFIKOA. FAKTURAZIO OSOAREN ETA MERKATURATZE BIDEEN ARABERAKO FAKTURAZIOAREN BILAKAERA (2013-2017)..... | 44 |
| 20. GRAFIKOA. ARGITALPEN GUZTIEN ETA EUSKARAZKO ARGITALPENEN MAGNITUDE NAGUSIEN BILAKAERA, AZKEN BOST URTEETAN. (OINARRIA 100 = 2013) | 64 |

SARRERA METODOLOGIKOA

Eusko Jaurlaritzaren Kultura eta Hizkuntza Politika Sailak, Euskadiko Editoreen Elkartearen laguntzarekin batean, Euskal Autonomia Erkidegoko argitalpenen barne merkataritzari buruzko azterketa aurkezten du txosten honetan.

Azterlanaren hogeita hirugarren edizio honetan, Euskal Autonomia Erkidegoko argitalpen enpresa pribatuen argitalpen eta fakturazio datuak biltzen dira, 2017ko ekitaldi ekonomikoari dagozkionak. Txostenak, argitalpen sektorearen egiturari buruzko datuak ez ezik, sektoreak azken urteetan bere adierazle nagusietan izan duen bilakaera ere aztertzen du: argitalpen produkzioaren datuak, sektorearen fakturazioarenak eta liburuaren merkaturatze kateari buruzkoak, zeina ari den etengabe bilakatzen, liburu digitalaren eta irakurketa euskarri berrien sorreraz geroztik. Azterlan honetan, argitalpen globalari nahiz euskarazko argitalpenari buruzko informazioa dago jasota.

Erreferentziazko urterako, hauek izan dira aztergai nagusiak:

- Barne merkaturatze saldutako liburuaren fakturazioaren kopuru orokorra eta liburuaren eskaintzari eta komertzializazioari loturiko aldagaiak.
- Sektoreko enplegua, produkzioaren eta liburu banaketaren antolamendu geografikoa, argitalpen hizkuntza, liburuaren salneurria, merkaturatze bideak eta egile eskubideengatik ordaindutako zenbateko osoa. Formatu elektronikoko liburuaren argitalpen eta fakturazioari buruzko kapitulu espezifiko bat ere badago.

Erabili den informazioa argitalpen enpresek eman dute, ikerketaren oinarri izan den galdetegi bat beteta. Beraz, eskerrak eman nahi dizkiegu eman diguten laguntzagatik, eta eskerrak eman nahi dizkiegu, halaber, Euskadiko Editoreen Elkarteari eta Espainiako Editoreen Elkartearen Federazioari, azterlan honetarako egin duten ezinbesteko ekarpenagatik.

Azalpenak

- Txosten honek Espainiako Liburuaren Barne Merkataritzaren Azterlanak baino xehetasun handiagoak ematen ditu Euskal Autonomia Erkidegoko argitalpen datuei buruz, eta arreta berezia eskaintzen dio euskarazko liburuaren argitalpenari. Elkartekoak ez diren argitaletxe pribatuetatik eskuratutako datuak gehitu zaizkie datuei.
- Euskarazko liburuaren argitalpenari, fakturazioari... buruzko datuak Euskal Autonomia Erkidegoko argitaletxe pribatuek hizkuntza horretan eginiko argitalpenei buruzkoak dira soil-soilik, eta ez dira aintzat hartu beste erkidego batzuetako argitaletxeen euskarazko argitalpenak (beste txosten batean aztertu dira).
- Merkaturatze bideen, sailen eta abarren arabera fakturazio kopuruei buruzko datu orokorrak Euskal Autonomia Erkidegoko argitaletxeek –elkarteko kide ala ez– autonomia erkidegoan eta Espainian egin dituzten salmentei dagozkie.

Arloa

2017an barne merkatuan argitalpen jarduerak egin dituzten Euskal Autonomia Erkidegoko argitaletxe pribatuak.

Enpresen sailkapena, urteko fakturazio bolumenaren arabera

Editoreen Elkarteko kide diren argitaletxeak honako talde hauetan sailkatzen dira, urteko fakturazioaren arabera:

- Ertaina: 2.401.000 eta 18.000.000 euro bitarteko fakturazioa.
- Txikia: 2.401.000 euro baino gutxiagoko fakturazioa

Elkartekide ez diren argitaletxe pribatuak. Ez da sailkapenik ezarri, gehienetan enpresa txikiak direlako (egile-editorea...). Askotan, gainera, tarteka baino ez dute argitaratzen.

Azterketaren fitxa tekniko

| | |
|-------------------------------|---|
| Lanaren egilea: | CONNECTA Research & Consulting. |
| Unibertsoa: | ISBNko datuen arabera, Euskal Autonomia Erkidegoan 103 argitaletxe pribatuk jardun dute 2017an barne merkatuan: 36 argitaletxe pribatu, Euskadiko Editoreen Elkarteko kideak direnak. 67 argitaletxe pribatu, elkarteko kideak ez direnak eta 2017an argitaratu dutenak. |
| Laginaren tamaina: | 47 argitaletxe (33 galdeketa elkartean bildutako argitaletxeenak, eta 14 , elkartean bildu gabekoenak). |
| Lagina: | Argitaletxeen fakturazioaren arabera sailkatua. |
| Laginaren errorea: | Argitaletxeen errorea honako hau da: Errorea = \pm % 10,6 (2) % 95eko (1) konfiantza mailarako (1) $P = Q = \% 50$ (2) $E = \pm \sqrt{K (1-f) \times P \times Q / (n-1)}$ |
| Galdeketa mota: | Egituratua. |
| Aplikazioa: | Norberak betea. |
| Landa lanerako datak: | 2018ko otsailaren 26tik irailaren 19ra. |
| Datuak taulan jartzea: | Datuak CONNECTA Research & Consulting enpresan grabatu, eta tauletan jarri dira. |

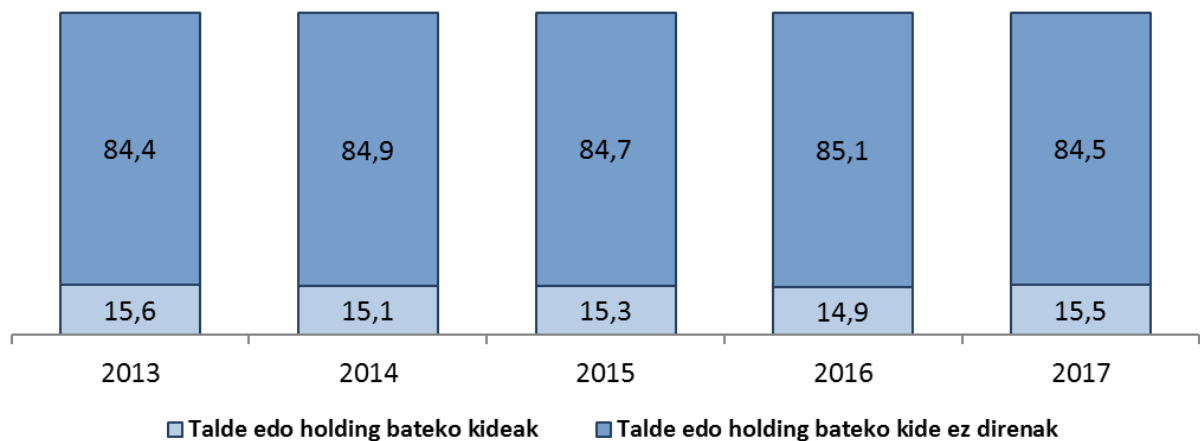
ARGITALPEN ENPRESA

Enpresa integrazioa

2017an, Euskal Autonomia Erkidegoan guztira 103 argitaratzaile pribatu daude, eta horietatik soilik % 15,5 dira talde edo holding bateko kideak.

| | 2013 | 2014 | 2015 | 2016 | 2017 |
|--|-------|-------|-------|-------|--------------|
| Guztira (absolutua) | 107 | 106 | 98 | 101 | 103 |
| Guztira (%) | 100,0 | 100,0 | 100,0 | 100,0 | 100,0 |
| Talde edo holding bateko kideak | 15,6 | 15,1 | 15,3 | 14,9 | 15,5 |
| Talde edo holding bateko kide ez direnak | 84,4 | 84,9 | 84,7 | 85,1 | 84,5 |

I. GRAFIKOA. ENPRESA TALDE BATEKO KIDE IZATEA

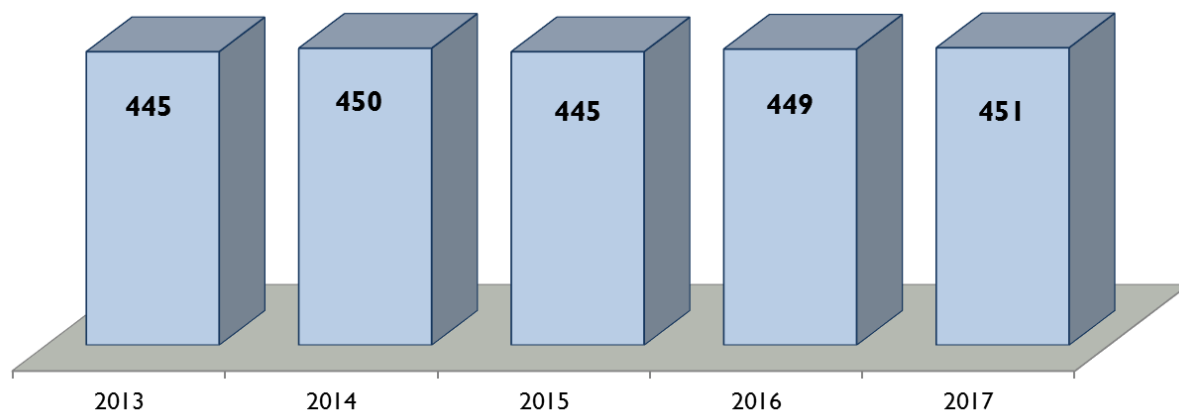


Enplegua

2017an, 103 enpresa pribatu horiek 451 lanpostu sortu dituzte Euskal Autonomia Erkidegoan. Enpresek 4,4 langile dituzte, batez beste (kopuru hori egonkor mantendu da azken 5 urteetan).

Enpresa guztiak kontuan harturik, % 47,6k langile bakarra dute; % 30,1ek, 2 eta 4 langile bitarte, eta % 22,3k, 5 langile edo gehiago.

2. GRAFIKOA. ENPLEGUAREN BILAKAERA



I. TAULA. NOMINAN DAUDEN LANGILEEN KOPURUA

| | 2013 | 2014 | 2015 | 2016 | 2017 |
|--------------------------|------|------|------|------|------------|
| ENPRESEN KOPURUA | 107 | 106 | 98 | 101 | 103 |
| LANGILEAK GUZTIRA | 445 | 450 | 445 | 449 | 451 |
| BATEZ BESTEKOA | 4,2 | 4,2 | 4,5 | 4,4 | 4,4 |

| LANGILE KOP. | 2015 | | 2016 | | 2017 | |
|-----------------------|-----------|--------------|------------|--------------|------------|--------------|
| | Kop. | Batez bestea | Kop. | Batez bestea | Kop. | Batez bestea |
| Guztira | 98 | 100,0 | 101 | 100,0 | 103 | 100,0 |
| 0-1 | 47 | 48,0 | 48 | 47,5 | 49 | 47,6 |
| 2-4 | 30 | 30,6 | 30 | 29,7 | 31 | 30,1 |
| 5-9 | 11 | 11,2 | 12 | 11,9 | 13 | 12,6 |
| 10 eta gehiago | 10 | 10,2 | 11 | 10,9 | 10 | 9,7 |

Beheko taulan jasota dago nola banatzen den enplegua jarduera arloen arabera Euskal Autonomia Erkidegoko enpresa pribatuetan, eta honako hau azpimarra dezakegu:

- Langile guztien % 47,5ek argitalpenen produkzioan dihardute, eta horietatik % 11,8k argitalpen digitalaren produkzioan lan egin edo parte hartzen dute.
- Langileen % 21,3k merkataritzarekin edo publizitatearekin lotutako zereginak betetzen dituzte.
- % 29,0k administrazioaren edo giza baliabideen arloan lan egiten dute.
- % 2,2k kanpo merkataritzako zereginetan dihardute.

2. TAULA. JARDUERA ARLOAREN ARABERAKO LANGILEAK

| | 2013 | 2014 | 2015 | 2016 | 2017 | Emakumeak |
|---|-------|-------|-------|-------|--------------|--------------|
| LANGILEEN KOPURU OSOA: | 445 | 450 | 445 | 449 | 451 | 228 |
| Argitalpen Produkzioa | 219 | 216 | 209 | 215 | 214 | 106 |
| <i>Formatu elektronikoko argitalpenen produkzioa*</i> | - | 49 | 58 | 51 | 53 | 14 |
| Merkataritza jarduera + Publizitatea | 90 | 95 | 96 | 95 | 96 | 42 |
| Administrazioa + Giza Baliabideak | 129 | 132 | 130 | 131 | 131 | 75 |
| Kanpo merkataritza | 7 | 7 | 10 | 8 | 10 | 5 |
| GUZTIRA (%) | 100,0 | 100,0 | 100,0 | 100,0 | 100,0 | 100,0 |
| Argitalpen Produkzioa | 49,2 | 48,0 | 47,0 | 47,9 | 47,5 | 46,5 |
| <i>Formatu elektronikoko argitalpenen produkzioa*</i> | - | 10,9 | 13,0 | 11,4 | 11,8 | 6,1 |
| Merkataritza jarduera + Publizitatea | 20,2 | 21,1 | 21,6 | 21,2 | 21,3 | 18,4 |
| Administrazioa + Giza Baliabideak | 29,0 | 29,3 | 29,2 | 29,2 | 29,0 | 32,9 |
| Kanpo merkataritza | 1,6 | 1,6 | 2,2 | 1,8 | 2,2 | 2,2 |

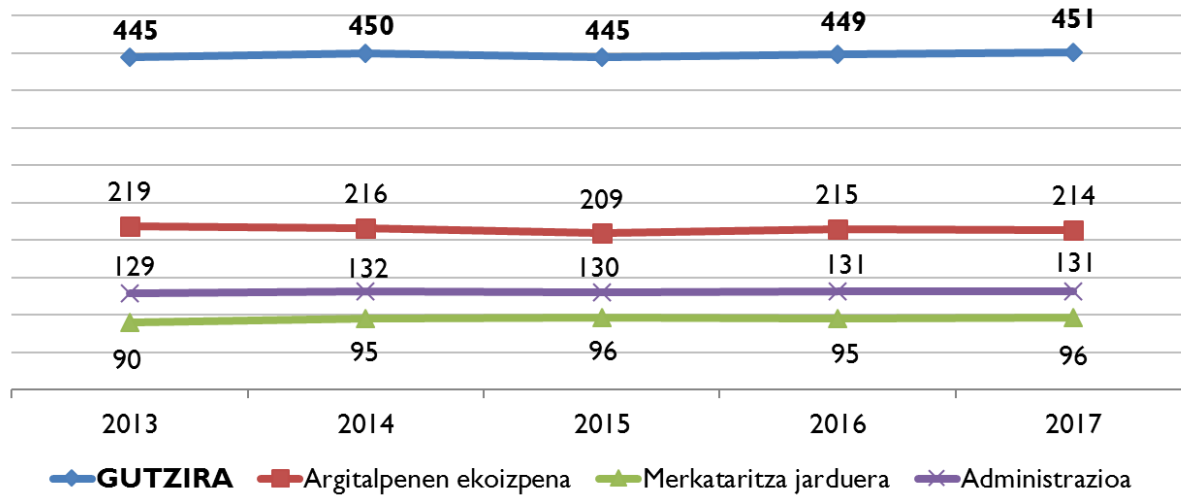
*Datu hau 2014an hasi da biltzen

| | 2017 | Emakumeak | Emakumeak / guztizkoa (%) |
|---|------------|------------|---------------------------|
| LANGILEEN KOPURU OSOA: | 451 | 228 | 50,6 |
| Argitalpen Produkzioa | 214 | 106 | 49,5 |
| <i>Formatu elektronikoko argitalpenen produkzioa*</i> | 53 | 14 | 26,4 |
| Merkataritza jarduera + Publizitatea | 96 | 42 | 43,8 |
| Administrazioa + Giza Baliabideak | 131 | 75 | 57,3 |
| Kanpo merkataritza | 10 | 5 | 50,0 |

Administrazioko eta giza baliabideetako nahiz kanpo merkataritzako jardueretan gainerakoetan baino ugariagoak dira emakumeak, oraindik ere, eta bereziki presentzia txikia dute formatu elektronikoko argitalpenen produkzioan (hori da langileen artean gizonezkoen proportzio handiena duen jarduera).

Grafikoan, langile finkoen kopuruak jarduera arlo bakoitzean izandako aldaketak ageri dira.

3. GRAFIKOA. ENPLEGUAREN BILAKAERA, JARDUERA ARLOAREN ARABERA



LIBURUAREN BARNE MERKATUA

Argitalpena

Aurreko urteetan antzemandako joera ez da aldatu, eta, hortaz, gora egin du bai argitaratutako izenburu kopuruak, bai argitaratutako ale kopuruak. 2017. urtean, **guztira 3.436 izenburu argitaratu dituzte Euskal Autonomia Erkidegoko argitaletxe pribatuek**, aurreko ekitaldian baino % 4,5 gehiago. **6.066.132 ale ekoitzi dituzte**, 2016an baino % 4,3 gehiago.

2017an, 1.765 ale argitaratu dituzte, batez beste, izenburu bakoitzeko (kopuru hori 2016koaren antzekoa da, 3 ale gutxiagokoa, zehazki).

2017an ere, izenburu eta ale kopuru handienak lau sail hauetan bildu dira: Unibertsitatekoak ez diren testuak, Haur eta gazte literatura, Giza eta gizarte zientziak eta Literatura. Sail horietakoak izan dira argitaratutako izenburuen % 83,6 (% 83,7 2016an eta % 83,5 2015ean) eta aleen % 85,8 (% 86,3 2016an eta % 85,9 2015ean).

Euskal Autonomia Erkidegoan argitaratutako 3.436 izenburuen artean, 1.449 euskaraz argitaratu dira (izenburuen % 42,2); kopuru hori aurreko urtekoa baino % 10,4 handiagoa da, eta % 7,7 handitu da azken 5 urteetan.

Euskaraz 2.733.647 ale argitaratu dira; kopuru hori 2016koa baino % 8,7 handiagoa da, eta 2013koa baino % 7,4 handiagoa.

Euskaraz argitaratutako izenburuen batez besteko argitaraldia 1.887 alekoa izan da izenburuko, hau da, aurreko ekitaldian baino 30 ale txikiagoa eta 2013an baino 5 ale txikiagoa.

Euskaraz argitaratutako izenburu eta ale kopuru handienak bi sail hauek izan dituzte: Haur eta gazte literatura eta Unibertsitatekoak ez diren testuak. 2017an, sail horietakoak izan dira argitaratutako izenburuen % 68,5 (% 67,5 2016an eta % 66,6 2015ean) eta aleen % 80,5 (% 80,3 2016an eta % 77,5 2015ean).

3. TAULA. ARGITARATUTAKO IZENBURUAK

| Urtea | Guztira | | | Euskaraz | | | Euskara / Guztira |
|-------|------------|------------------------------|---------------------------|------------|------------------------------|---------------------------|-------------------|
| | Izenburuak | 2013. urtearekiko igoera (%) | Igoera urtetik urtera (%) | Izenburuak | 2013. urtearekiko igoera (%) | Igoera urtetik urtera (%) | |
| 2013 | 2.859 | - | -11,8 | 1.346 | - | -8,0 | 47,1 |
| 2014 | 3.057 | 6,9 | 6,9 | 1.410 | 4,8 | 4,8 | 46,1 |
| 2015 | 3.155 | 10,4 | 3,2 | 1.276 | -5,2 | -9,6 | 40,4 |
| 2016 | 3.287 | 15,0 | 4,2 | 1.312 | -2,5 | 2,9 | 39,9 |
| 2017 | 3.436 | 20,2 | 4,5 | 1.449 | 7,7 | 10,4 | 42,2 |

4. TAULA. ARGITARATUTAKO ALEAK

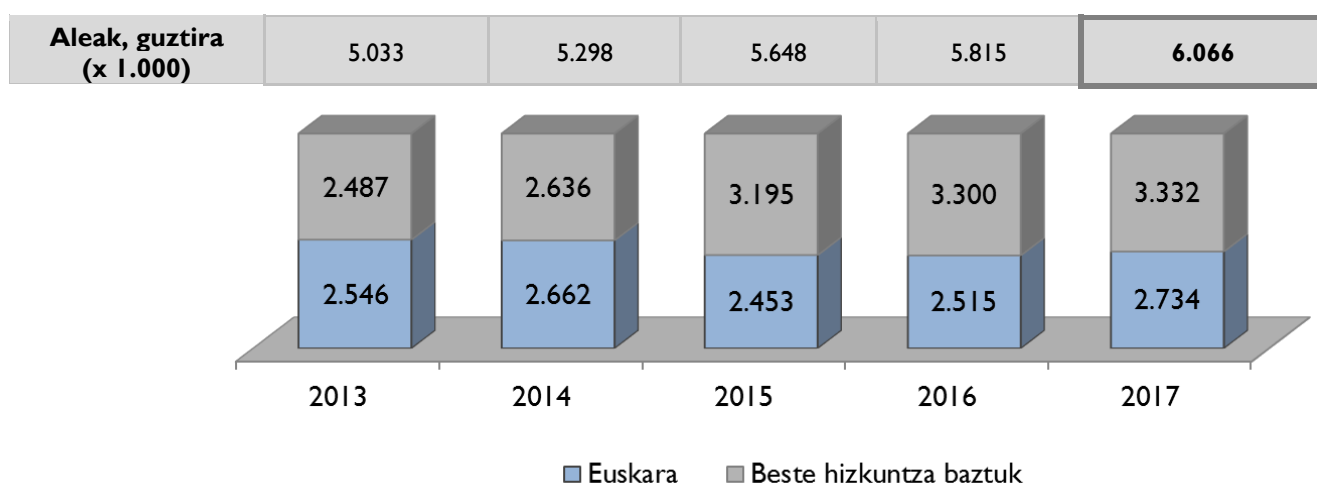
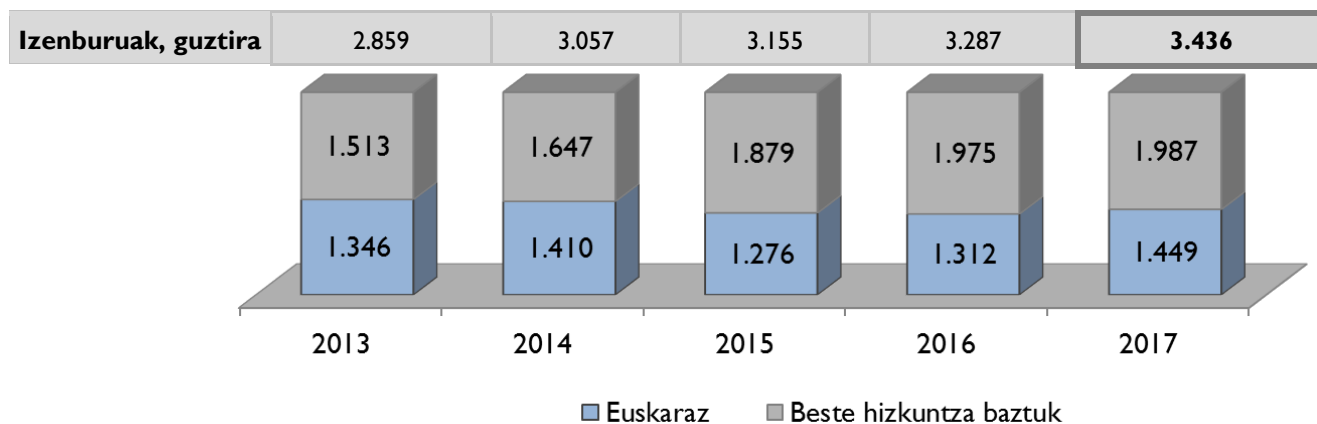
| Urtea | Guztira | | | Euskaraz | | | Euskara / Guztira |
|-------------|------------------|------------------------------|---------------------------|------------------|------------------------------|---------------------------|-------------------|
| | Aleak | 2013. urtearekiko igoera (%) | Igoera urtetik urtera (%) | Aleak | 2013. urtearekiko igoera (%) | Igoera urtetik urtera (%) | |
| 2013 | 5.033.022 | - | -16,3 | 2.546.074 | - | -14,2 | 50,6 |
| 2014 | 5.297.803 | 5,3 | 5,3 | 2.661.569 | 4,5 | 4,5 | 50,2 |
| 2015 | 5.648.313 | 12,2 | 6,6 | 2.453.250 | -3,6 | -7,8 | 43,4 |
| 2016 | 5.815.384 | 15,5 | 3,0 | 2.515.450 | -1,2 | 2,5 | 43,3 |
| 2017 | 6.066.132 | 20,5 | 4,3 | 2.733.647 | 7,4 | 8,7 | 45,1 |

5. TAULA. BATEZ BESTEKO ARGITARALDIA

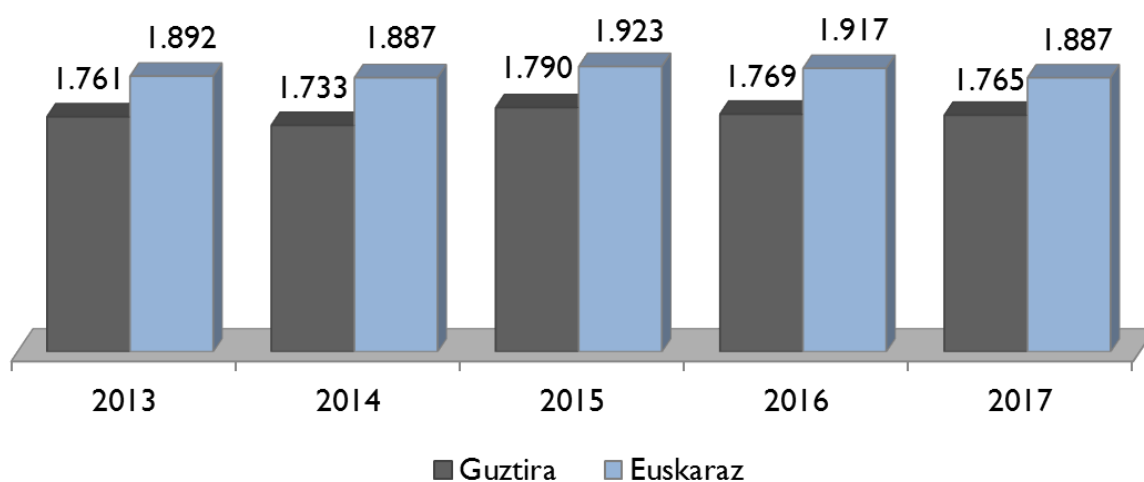
| Urtea | Guztira | | | Euskaraz | | | Euskara - Guztira |
|-------------|----------------------------|--------------------------|----------------------|----------------------------|-------------------------|----------------------|-------------------|
| | Batez besteko argitaraldia | 2013. urtearekiko aldera | Aldea urtetik urtera | Batez besteko argitaraldia | 2013. urtearekiko aldea | Aldea urtetik urtera | |
| 2013 | 1.761 | - | -95 | 1.892 | - | -136 | 132 |
| 2014 | 1.733 | -28 | -28 | 1.887 | -5 | -5 | 154 |
| 2015 | 1.790 | 30 | 57 | 1.923 | 31 | 36 | 133 |
| 2016 | 1.769 | 8 | -21 | 1.917 | 25 | -6 | 148 |
| 2017 | 1.765 | 5 | -3 | 1.887 | -5 | -30 | 121 |

Hurrengo grafikoetan, argitaratutako izenburuen eta saldutako aleen bilakaera eta azken bost urteetako batez besteko argitaraldia zehazten dira, nola euskarari hala beste hizkuntza batzuei dagokienez.

4. GRAFIKOA. IZENBURUEN, ALEEN ETA BATEZ BESTEKO ARGITARALDIAREN BILAKAERA (2013-2017)



Batez besteko argitaraldia



Sailen araberako argitalpen produkzioa. Guztira

Ondorengo tauletan, azken hiru urteetan sail bakoitzean argitaratutako izenburuei, ekoiztako aleei eta izandako batez besteko argitaraldiari buruzko datuak ageri dira, baita 2017ko ekitaldiaren eta aurrekoaren arteko aldeak ere.

Sailak kontuan hartuta, 2017ko izenburuen argitalpena lau sailetan bildu da funtsean: izenburuen % 32,2 unibertsitatekoak ez diren testuak izan dira; % 20,1, haur eta gazte literaturako testuak; % 19,2, giza eta gizarte zientzietako testuak, eta % 12,1, literaturakoak. Izenburu guztien % 83,6 bildu dituzte sail horiek.

Sailaren araberako banaketari dagokionez, ez da aldaketa handirik antzeman azken urteetan.

6. TAULA. ARGITARATUTAKO IZENBURUAK, SAILEN ARABERA

| | 2015 | | 2016 | | 2017 | | 2017-2016 (*) |
|--|--------------|--------------|--------------|--------------|--------------|--------------|------------------|
| | Absolutuak | % | Absolutuak | % | Absolutuak | % | |
| Guztira | 3.155 | 100,0 | 3.287 | 100,0 | 3.436 | 100,0 | |
| Literatura | 401 | 12,7 | 396 | 12,1 | 416 | 12,1 | 0,0 |
| • Eleberria | 286 | 9,1 | 276 | 8,4 | 293 | 8,5 | 0,1 |
| Klasikoa | 18 | 0,6 | 24 | 0,7 | 23 | 0,7 | -0,1 |
| Garaikidea | 125 | 4,0 | 117 | 3,6 | 114 | 3,3 | -0,3 |
| Beltza | 54 | 1,7 | 48 | 1,5 | 50 | 1,5 | 0,0 |
| Erromantikoa | 7 | 0,2 | 6 | 0,2 | 8 | 0,2 | 0,1 |
| Zientzia fikzioa, beldurrezkoa | 12 | 0,4 | 15 | 0,5 | 25 | 0,7 | 0,2 |
| Erotikoa | 1 | 0,0 | 1 | 0,0 | 2 | 0,1 | 0,1 |
| Umorezkoa | 9 | 0,3 | 12 | 0,4 | 15 | 0,4 | 0,0 |
| Besteren bat | 60 | 1,9 | 53 | 1,6 | 56 | 1,6 | 0,0 |
| • Poesia. Antzerkia | 41 | 1,3 | 37 | 1,1 | 45 | 1,3 | 0,2 |
| • Bestelako literatura | 74 | 2,3 | 83 | 2,5 | 78 | 2,3 | -0,2 |
| Haur eta gazte literatura | 624 | 19,8 | 685 | 20,8 | 689 | 20,1 | -0,7 |
| Unibertsitatekoak ez diren testuak | 987 | 31,3 | 1.009 | 30,7 | 1.107 | 32,2 | 1,5 |
| • Haur Hezkuntza | 104 | 3,3 | 98 | 3,0 | 113 | 3,3 | 0,3 |
| • Lehen Hezkuntza | 449 | 14,2 | 445 | 13,5 | 479 | 13,9 | 0,4 |
| • DBH | 279 | 8,8 | 301 | 9,2 | 349 | 10,2 | 1,0 |
| • Batxilergoa | 24 | 0,8 | 22 | 0,7 | 26 | 0,8 | 0,1 |
| • Lanbide Heziketa | 4 | 0,1 | 1 | 0,0 | 2 | 0,1 | 0,1 |
| • Liburuak eta material osagarriak | 127 | 4,0 | 142 | 4,3 | 138 | 4,0 | -0,3 |
| Testu zientifiko teknikoak eta unibertsitate testuak | 156 | 4,9 | 167 | 5,1 | 159 | 4,6 | -0,5 |
| Giza eta gizarte zientziak | 622 | 19,7 | 660 | 20,1 | 661 | 19,2 | -0,9 |
| • Giza eta gizarte zientziak | 382 | 12,1 | 434 | 13,2 | 419 | 12,2 | -1,0 |
| • Zuzenbidea eta zientzia ekonomikoak | 78 | 2,5 | 65 | 2,0 | 77 | 2,2 | 0,2 |
| • Erljioa | 162 | 5,1 | 161 | 4,9 | 165 | 4,8 | -0,1 |
| Liburu praktikoak | 98 | 3,1 | 99 | 3,0 | 113 | 3,3 | 0,3 |
| Dibulgazio orokorra | 81 | 2,6 | 83 | 2,5 | 95 | 2,8 | 0,3 |
| Hiztegiak eta entziklopediak | 8 | 0,3 | 14 | 0,4 | 17 | 0,5 | 0,1 |
| Komikiak | 91 | 2,9 | 85 | 2,6 | 96 | 2,8 | 0,2 |
| Bestelakoak | 87 | 2,8 | 89 | 2,7 | 83 | 2,4 | -0,3 |

(*) Ehunekotan

Argitaratutako hamar aletik lau unibertsitatekoak ez diren testuak dira (% 40,1). Ondotik datoz haur eta gazte literaturako testuak (% 23,1) eta giza eta gizarte zientzietakoak (% 13,9). Aurreko ekitaldiarekin alderatuta, ez dago bereziki nabarmentzen den ezer, aldaketak oso txikiak baitira.

7. TAULA. ARGITARATUTAKO ALEAK, SAILEN ARABERA (MILAKOTAN)

| | 2015 | | 2016 | | 2017 | | 2017-2016 (*) |
|--|--------------|--------------|--------------|--------------|--------------|--------------|---------------|
| | Absolutuak | % | Absolutuak | % | Absolutuak | % | |
| Guztira | 5.648 | 100,0 | 5.815 | 100,0 | 6.066 | 100,0 | |
| Literatura | 499 | 8,8 | 510 | 8,8 | 532 | 8,8 | 0,0 |
| • Eleberria | 344 | 6,1 | 336 | 5,8 | 363 | 6,0 | 0,2 |
| Klasikoa | 21 | 0,4 | 32 | 0,6 | 31 | 0,5 | -0,1 |
| Garaikidea | 168 | 3,0 | 153 | 2,6 | 154 | 2,5 | -0,1 |
| Beltza | 44 | 0,8 | 41 | 0,7 | 44 | 0,7 | 0,0 |
| Erromantikoa | 10 | 0,2 | 8 | 0,1 | 11 | 0,2 | 0,1 |
| Zientzia fikzioa, beldurrezkoa | 19 | 0,3 | 24 | 0,4 | 39 | 0,6 | 0,2 |
| Erotikoa | 1 | 0,0 | 2 | 0,0 | 2 | 0,0 | 0,0 |
| Umorezkoa | 7 | 0,1 | 9 | 0,2 | 11 | 0,2 | 0,0 |
| Besteren bat | 74 | 1,3 | 67 | 1,2 | 71 | 1,2 | 0,0 |
| • Poesia. Antzerkia | 29 | 0,5 | 30 | 0,5 | 35 | 0,6 | 0,1 |
| • Bestelako literatura | 126 | 2,2 | 144 | 2,5 | 134 | 2,2 | -0,3 |
| Haur eta gazte literatura | 1.298 | 23,0 | 1.362 | 23,4 | 1.403 | 23,1 | -0,3 |
| Unibertsitatekoak ez diren testuak | 2.189 | 38,8 | 2.302 | 39,6 | 2.431 | 40,1 | 0,5 |
| • Haur Hezkuntza | 237 | 4,2 | 226 | 3,9 | 251 | 4,1 | 0,2 |
| • Lehen Hezkuntza | 1.176 | 20,8 | 1.183 | 20,3 | 1.226 | 20,2 | -0,1 |
| • DBH | 522 | 9,2 | 608 | 10,5 | 669 | 11,0 | 0,5 |
| • Batxilergoa | 42 | 0,7 | 42 | 0,7 | 48 | 0,8 | 0,1 |
| • Lanbide Heziketa | 3 | 0,1 | 1 | 0,0 | 1 | 0,0 | 0,0 |
| • Liburuak eta material osagarriak | 210 | 3,7 | 242 | 4,2 | 236 | 3,9 | -0,3 |
| Testu zientifiko teknikoak eta unibertsitate testuak | 135 | 2,4 | 136 | 2,3 | 138 | 2,3 | 0,0 |
| Giza eta gizarte zientziak | 866 | 15,3 | 844 | 14,5 | 840 | 13,9 | -0,6 |
| • Giza eta gizarte zientziak | 508 | 9,0 | 503 | 8,6 | 489 | 8,1 | -0,5 |
| • Zuzenbidea eta zientzia ekonomikoak | 75 | 1,3 | 62 | 1,1 | 73 | 1,2 | 0,1 |
| • Erljioa | 283 | 5,0 | 279 | 4,8 | 279 | 4,6 | -0,2 |
| Liburu praktikoak | 254 | 4,5 | 244 | 4,2 | 284 | 4,7 | 0,5 |
| Dibulgazio orokorra | 91 | 1,6 | 88 | 1,5 | 105 | 1,7 | 0,2 |
| Hiztegiak eta entziklopediak | 6 | 0,1 | 12 | 0,2 | 14 | 0,2 | 0,0 |
| Komikiak | 134 | 2,4 | 128 | 2,2 | 145 | 2,4 | 0,2 |
| Bestelakoak | 176 | 3,1 | 190 | 3,3 | 174 | 2,9 | -0,4 |

(*) Ehunekotan

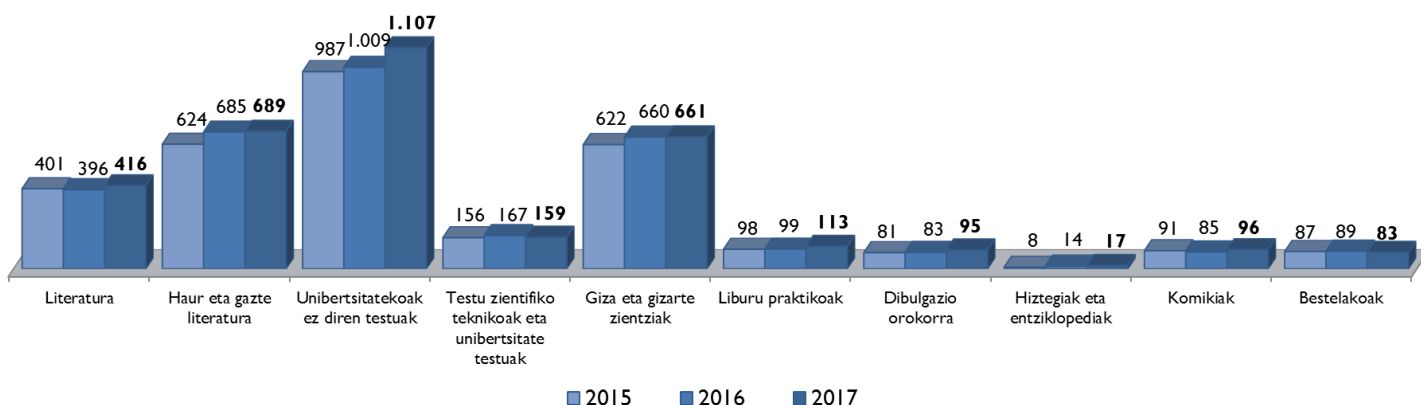
Aurreko ekitaldietan gertatu moduan, 2017an ere behera egin du izenburuko batez besteko argitaraldiak, izenburuen produkzio osoak gora egin badu ere; 2017an 1.765 alekoa izan da batez besteko argitaraldia.

Batez besteko argitaraldi handienak liburu praktikoak (2.515), unibertsitatekoak ez diren testuek (2.196) eta haur eta gazte literaturako testuek (2.036) izan dituzte, berriro ere.

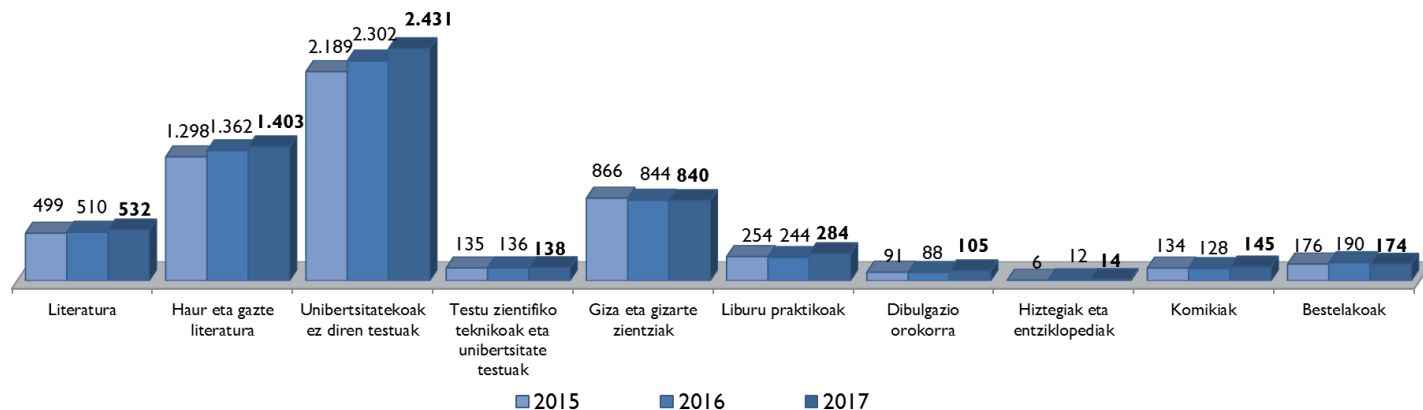
8. TAULA. BATEZ BESTEKO ARGITARALDIA, SAILEN ARABERA

| | 2015 | 2016 | 2017 | 2017-2016 |
|--|--------------|--------------|--------------|-----------|
| Guztira | 1.790 | 1.769 | 1.765 | -4 |
| Literatura | 1.244 | 1.285 | 1.280 | -5 |
| • <i>Eleberria</i> | 1.202 | 1.213 | 1.239 | 26 |
| Klasikoa | 1.167 | 1.333 | 1.348 | 15 |
| Garaikidea | 1.344 | 1.308 | 1.352 | 44 |
| Beltza | 815 | 854 | 885 | 31 |
| Erromantikoa | 1.429 | 1.333 | 1.375 | 42 |
| Zientzia fikzioa, beldurrezkoa | 1.583 | 1.600 | 1.560 | -40 |
| Erotikoa | 900 | 1.007 | 967 | -40 |
| Umorezkoa | 778 | 750 | 743 | -7 |
| Besteren bat | 1.233 | 1.264 | 1.262 | -2 |
| • <i>Poesia. Antzerkia</i> | 707 | 811 | 786 | -25 |
| • <i>Bestelako literatura</i> | 1.703 | 1.735 | 1.717 | -18 |
| Haur eta gazte literatura | 2.080 | 1.988 | 2.036 | 48 |
| Unibertsitatekoak ez diren testuak | 2.218 | 2.281 | 2.196 | -85 |
| • <i>Haur Hezkuntza</i> | 2.279 | 2.306 | 2.221 | -85 |
| • <i>Lehen Hezkuntza</i> | 2.619 | 2.658 | 2.560 | -98 |
| • <i>DBH</i> | 1.871 | 2.020 | 1.916 | -104 |
| • <i>Batxilergoa</i> | 1.729 | 1.901 | 1.845 | -56 |
| • <i>Lanbide Heziketa</i> | 750 | 600 | 597 | -3 |
| • <i>Liburuak eta material osagarriak</i> | 1.654 | 1.707 | 1.708 | 1 |
| Testu zientifiko teknikoak eta unibertsitate testuak | 865 | 812 | 867 | 55 |
| Giza eta gizarte zientziak | 1.392 | 1.279 | 1.272 | -7 |
| • <i>Giza eta gizarte zientziak</i> | 1.330 | 1.159 | 1.166 | 7 |
| • <i>Zuzenbidea eta zientzia ekonomikoak</i> | 962 | 954 | 948 | -6 |
| • <i>Erljioa</i> | 1.747 | 1.733 | 1.690 | -43 |
| Liburu praktikoak | 2.592 | 2.469 | 2.515 | 46 |
| Dibulgazio orokorra | 1.123 | 1.060 | 1.104 | 44 |
| Hiztegiak eta entziklopediak | 750 | 857 | 816 | -41 |
| Komikiak | 1.473 | 1.506 | 1.511 | 5 |
| Bestelakoak | 2.023 | 2.135 | 2.092 | -43 |

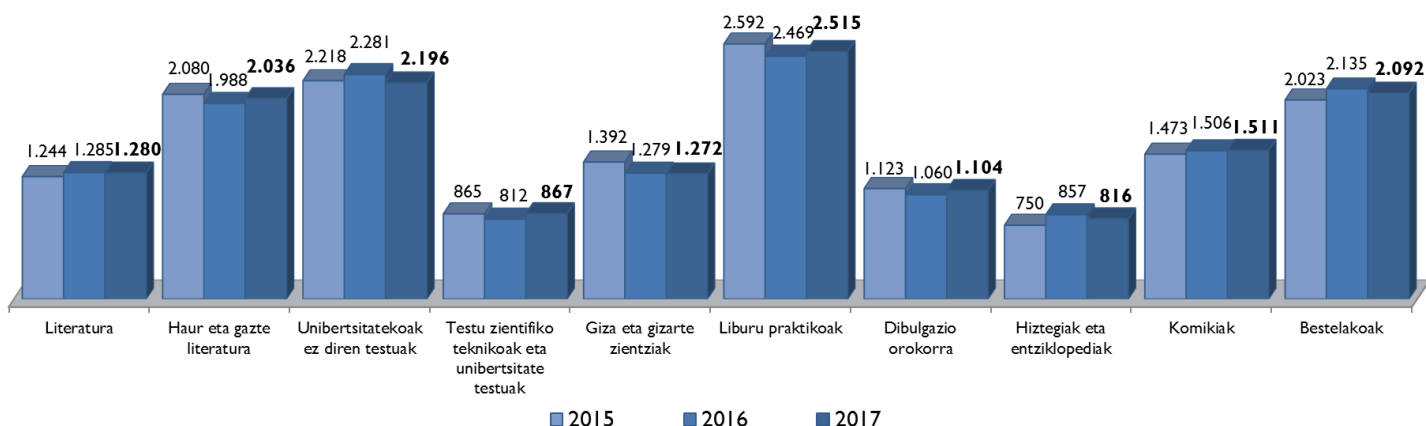
5. GRAFIKOA. ARGITARATUTAKO IZENBURUAK, SAILEN ARABERA (2015-2017)



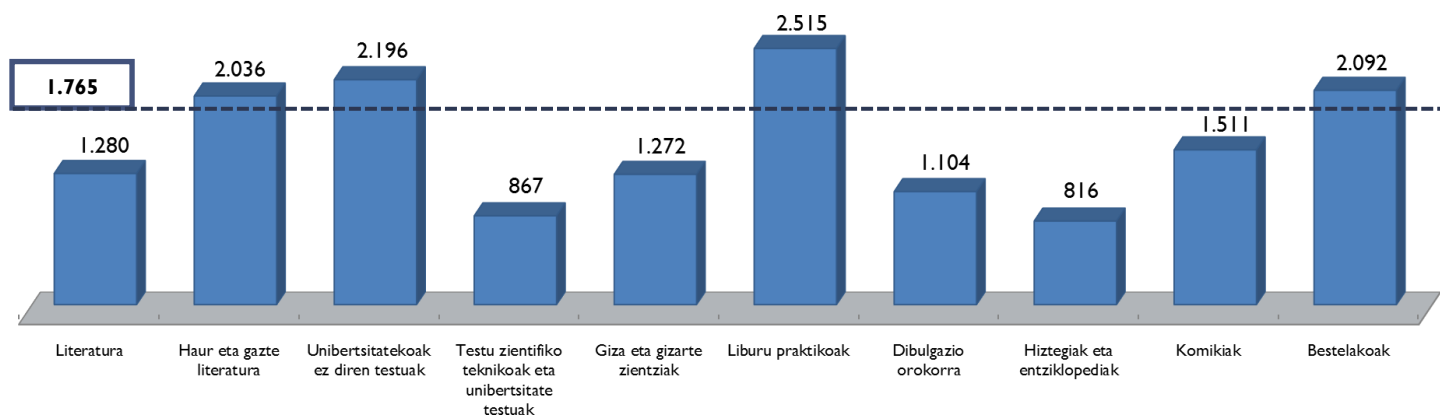
6. GRAFIKOA. ARGITARATUTAKO ALEAK, SAILEN ARABERA (X 1.000) (2015-2017)



7. GRAFIKOA BATEZ BESTEKO ARGITARALDIA, SAILEN ARABERA (2015-2017)



8. GRAFIKOA. SAILEN ARABERAKO BATEZ BESTEKO ARGITARALDIAREN ALDERAKETA (2017)



Sailen araberako argitalpen produkzioa. Euskaraz

Euskaraz argitaratutako izenburuen % 82,9 sail hauei dagozkie: Unibertsitatekoak ez diren testuak (% 40,8), Haur eta gazte literatura (% 27,7) eta Literatura (% 14,4).

Aurreko ekitaldiarekin alderatuta, ez da aldaketa nabarmenik izan argitaratutako izenburuen sailkako banaketan.

9. TAULA. EUSKARAZ ARGITARATUTAKO IZENBURUAK, SAILEN ARABERA

| | 2015 | | 2016 | | 2017 | | 2017-2016 (*) |
|--|--------------|--------------|--------------|--------------|--------------|--------------|------------------|
| | Absolutuak | % | Absolutuak | % | Absolutuak | % | |
| Guztira | 1.276 | 100,0 | 1.312 | 100,0 | 1.449 | 100,0 | |
| Literatura | 194 | 15,2 | 192 | 14,6 | 209 | 14,4 | -0,2 |
| • Eleberria | 127 | 10,0 | 125 | 9,5 | 134 | 9,2 | -0,3 |
| Klasikoa | 13 | 1,0 | 11 | 0,8 | 13 | 0,9 | 0,1 |
| Garaikidea | 65 | 5,1 | 65 | 5,0 | 69 | 4,8 | -0,2 |
| Beltza | 32 | 2,5 | 31 | 2,4 | 33 | 2,3 | -0,1 |
| Erromantikoa | 1 | 0,1 | 1 | 0,1 | 1 | 0,1 | 0,0 |
| Zientzia fikzioa, beldurrezkoa | 1 | 0,1 | 1 | 0,1 | 1 | 0,1 | 0,0 |
| Erotikoa | 0 | 0,0 | 0 | 0,0 | 0 | 0,0 | 0,0 |
| Umorezkoa | 1 | 0,1 | 1 | 0,1 | 1 | 0,1 | 0,0 |
| Besteren bat | 14 | 1,1 | 15 | 1,1 | 16 | 1,1 | 0,0 |
| • Poesia. Antzerkia | 18 | 1,4 | 21 | 1,6 | 30 | 2,1 | 0,5 |
| • Bestelako literatura | 49 | 3,8 | 46 | 3,5 | 45 | 3,1 | -0,4 |
| Haur eta gazte literatura | 326 | 25,5 | 351 | 26,8 | 401 | 27,7 | 0,9 |
| Unibertsitatekoak ez diren testuak | 511 | 40,0 | 534 | 40,7 | 591 | 40,8 | 0,1 |
| • Haur Hezkuntza | 97 | 7,6 | 84 | 6,4 | 97 | 6,7 | 0,3 |
| • Lehen Hezkuntza | 205 | 16,1 | 221 | 16,8 | 244 | 16,8 | 0,0 |
| • DBH | 149 | 11,7 | 159 | 12,1 | 169 | 11,7 | -0,4 |
| • Batxilergoa | 10 | 0,8 | 14 | 1,1 | 20 | 1,4 | 0,3 |
| • Lanbide Heziketa | 0 | 0,0 | 0 | 0,0 | 0 | 0,0 | 0,0 |
| • Liburuak eta material osagarriak | 49 | 3,9 | 56 | 4,3 | 61 | 4,2 | -0,1 |
| Testu zientifiko teknikoak eta unibertsitate testuak | 41 | 3,2 | 38 | 2,9 | 35 | 2,4 | -0,5 |
| Giza eta gizarte zientziak | 101 | 7,9 | 95 | 7,2 | 109 | 7,5 | 0,3 |
| • Giza eta gizarte zientziak | 83 | 6,5 | 78 | 5,9 | 83 | 5,7 | -0,2 |
| • Zuzenbidea eta zientzia ekonomikoak | 10 | 0,8 | 11 | 0,8 | 19 | 1,3 | 0,5 |
| • Erljioa | 7 | 0,5 | 6 | 0,5 | 7 | 0,5 | 0,0 |
| Liburu praktikoak | 26 | 2,0 | 24 | 1,8 | 25 | 1,7 | -0,1 |
| Dibulgazio orokorra | 19 | 1,5 | 19 | 1,4 | 21 | 1,4 | 0,0 |
| Hiztegiak eta entziklopediak | 7 | 0,5 | 12 | 0,9 | 13 | 0,9 | 0,0 |
| Komikiak | 13 | 1,0 | 11 | 0,8 | 7 | 0,5 | -0,3 |
| Bestelakoak | 38 | 3,0 | 36 | 2,7 | 38 | 2,6 | -0,1 |

(*) Ehunekotan

Aleen produkzioa bi sailek bildu dute, nagusiki: Unibertsitatekoak ez diren testuak (% 56,0) eta Haur eta gazte literatura (% 24,6).

10. TAULA. EUSKARAZ ARGITARATUTAKO ALEAK, SAILEN ARABERA (MILAKOTAN)

| | 2015 | | 2016 | | 2017 | | 2017-2016 (*) |
|--|--------------|--------------|--------------|--------------|--------------|--------------|------------------|
| | Absolutuak | % | Absolutuak | % | Absolutuak | % | |
| Guztira | 2.453 | 100,0 | 2.515 | 100,0 | 2.734 | 100,0 | |
| Literatura | 283 | 11,5 | 253 | 10,1 | 273 | 10,0 | -0,1 |
| • Eleberria | 183 | 7,5 | 179 | 7,1 | 190 | 6,9 | -0,2 |
| Klasikoa | 17 | 0,7 | 14 | 0,6 | 16 | 0,6 | 0,0 |
| Garaikidea | 98 | 4,0 | 97 | 3,9 | 101 | 3,7 | -0,2 |
| Beltza | 31 | 1,3 | 30 | 1,2 | 33 | 1,2 | 0,0 |
| Erromantikoa | 1 | 0,0 | 1 | 0,0 | 1 | 0,0 | 0,0 |
| Zientzia fikzioa, beldurrezkoa | 2 | 0,1 | 1 | 0,1 | 2 | 0,1 | 0,0 |
| Erotikoa | 0 | 0,0 | 0 | 0,0 | 0 | 0,0 | 0,0 |
| Umorezkoa | 1 | 0,0 | 1 | 0,0 | 1 | 0,0 | 0,0 |
| Besteren bat | 33 | 1,3 | 35 | 1,4 | 36 | 1,3 | -0,1 |
| • Poesia. Antzerkia | 17 | 0,7 | 20 | 0,8 | 28 | 1,0 | 0,2 |
| • Bestelako literatura | 83 | 3,4 | 54 | 2,1 | 55 | 2,0 | -0,1 |
| Haur eta gazte literatura | 547 | 22,3 | 607 | 24,1 | 672 | 24,6 | 0,5 |
| Unibertsitatekoak ez diren testuak | 1.353 | 55,2 | 1.412 | 56,1 | 1.530 | 56,0 | -0,2 |
| • Haur Hezkuntza | 236 | 9,6 | 224 | 8,9 | 249 | 9,1 | 0,2 |
| • Lehen Hezkuntza | 588 | 24,0 | 621 | 24,7 | 683 | 25,0 | 0,3 |
| • DBH | 376 | 15,3 | 394 | 15,7 | 405 | 14,8 | -0,8 |
| • Batxilergoa | 23 | 0,9 | 29 | 1,2 | 42 | 1,5 | 0,4 |
| • Lanbide Heziketa | 0 | 0,0 | 0 | 0,0 | 0 | 0,0 | 0,0 |
| • Liburuak eta material osagarriak | 130 | 5,3 | 144 | 5,7 | 151 | 5,5 | -0,2 |
| Testu zientifiko teknikoak eta unibertsitate testuak | 29 | 1,2 | 25 | 1,0 | 24 | 0,9 | -0,1 |
| Giza eta gizarte zientziak | 73 | 3,0 | 65 | 2,6 | 74 | 2,7 | 0,1 |
| • Giza eta gizarte zientziak | 59 | 2,4 | 53 | 2,1 | 57 | 2,1 | 0,0 |
| • Zuzenbidea eta zientzia ekonomikoak | 7 | 0,3 | 6 | 0,2 | 10 | 0,4 | 0,2 |
| • Erljioa | 7 | 0,3 | 6 | 0,2 | 7 | 0,3 | 0,1 |
| Liburu praktikoak | 46 | 1,9 | 37 | 1,5 | 39 | 1,4 | -0,1 |
| Dibulgazio orokorra | 38 | 1,5 | 38 | 1,5 | 44 | 1,6 | 0,1 |
| Hiztegiak eta entziklopediak | 5 | 0,2 | 4 | 0,2 | 5 | 0,2 | 0,0 |
| Komikiak | 10 | 0,4 | 9 | 0,4 | 6 | 0,2 | -0,2 |
| Bestelakoak | 69 | 2,8 | 65 | 2,6 | 69 | 2,5 | -0,1 |

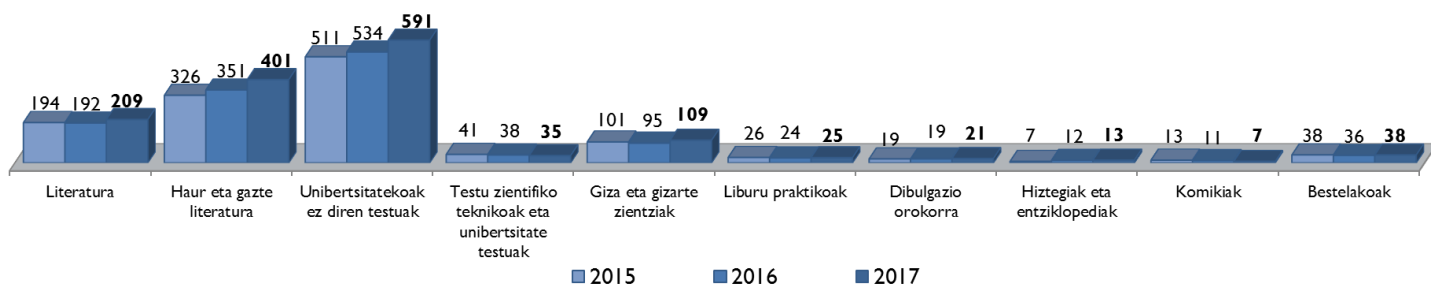
(*) Ehunekotan

Unibertsitatekoak ez diren testuek eta dibulgazio orokorreko testuek izan dituzte batez besteko argitaraldi handienak.

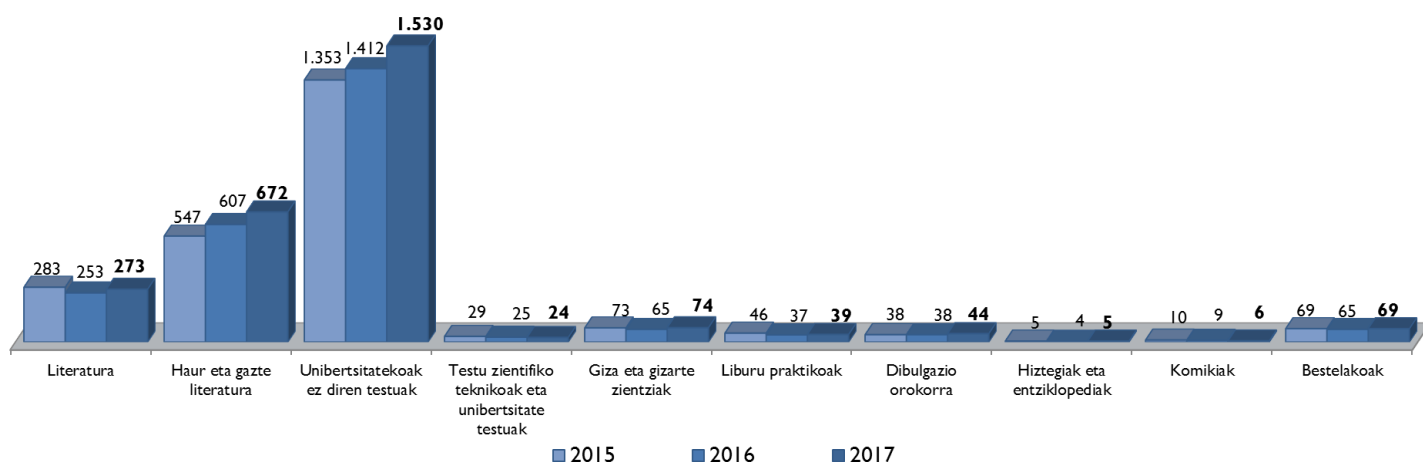
II. TAULA. EUSKARAZKO BATEZ BESTEKO ARGITARALDIA, SAILEN ARABERA

| | 2015 | 2016 | 2017 | 2017-2016 |
|--|--------------|--------------|--------------|------------|
| Guztira | 1.923 | 1.917 | 1.887 | -30 |
| Literatura | 1.457 | 1.320 | 1.306 | -14 |
| • <i>Eleberria</i> | 1.439 | 1.436 | 1.417 | -18 |
| Klasikoa | 1.308 | 1.273 | 1.265 | -8 |
| Garaikidea | 1.508 | 1.492 | 1.464 | -29 |
| Beltza | 969 | 968 | 1.000 | 32 |
| Erromantikoa | 1.000 | 1.000 | 967 | -33 |
| Zientzia fikzioa, beldurrezkoa | 1.667 | 1.450 | 1.456 | 6 |
| Erotikoa | - | - | - | - |
| Umorezkoa | 1.000 | 1.000 | 972 | -28 |
| Besteren bat | 2.357 | 2.333 | 2.250 | -83 |
| • <i>Poesia. Antzerkia</i> | 944 | 952 | 933 | -19 |
| • <i>Bestelako literatura</i> | 1.694 | 1.174 | 1.222 | 48 |
| Haur eta gazte literatura | 1.680 | 1.729 | 1.676 | -54 |
| Unibertsitatekoak ez diren testuak | 2.650 | 2.644 | 2.588 | -56 |
| • <i>Haur Hezkuntza</i> | 2.443 | 2.667 | 2.562 | -105 |
| • <i>Lehen Hezkuntza</i> | 2.869 | 2.810 | 2.799 | -11 |
| • <i>DBH</i> | 2.519 | 2.478 | 2.396 | -82 |
| • <i>Batxilergoa</i> | 2.253 | 2.071 | 2.100 | 29 |
| • <i>Lanbide Heziketa</i> | 833 | - | - | - |
| • <i>Liburuak eta material osagarriak</i> | 2.634 | 2.571 | 2.475 | -96 |
| Testu zientifiko teknikoak eta unibertsitate testuak | 707 | 658 | 671 | 14 |
| Giza eta gizarte zientziak | 725 | 684 | 678 | -7 |
| • <i>Giza eta gizarte zientziak</i> | 707 | 679 | 687 | 7 |
| • <i>Zuzenbidea eta zientzia ekonomikoak</i> | 682 | 545 | 526 | -19 |
| • <i>Erljioa</i> | 1.000 | 1.000 | 980 | -20 |
| Liburu praktikoak | 1.769 | 1.542 | 1.560 | 18 |
| Dibulgazio orokorra | 2.000 | 2.000 | 2.071 | 71 |
| Hiztegiak eta entziklopediak | 714 | 333 | 385 | 51 |
| Komikiak | 769 | 818 | 811 | -7 |
| Bestelakoak | 1.798 | 1.806 | 1.816 | 10 |

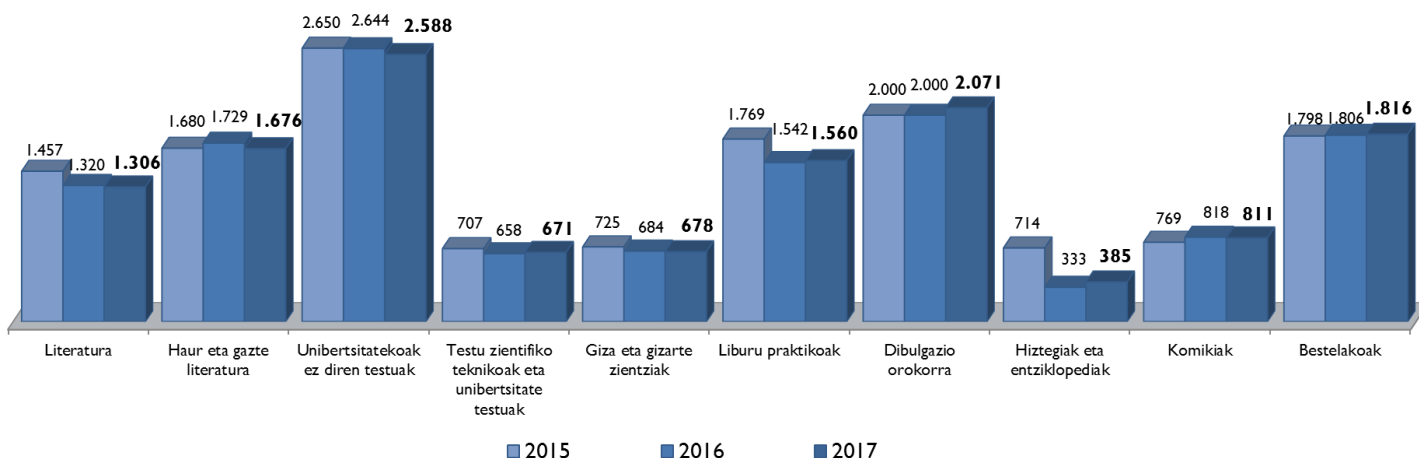
9. GRAFIKOA. EUSKARAZ ARGITARATUTAKO IZENBURUAK, SAILEN ARABERA (2015-2017)



10. GRAFIKOA. EUSKARAZ ARGITARATUTAKO ALEAK, SAILEN ARABERA (X 1.000) (2015-2017)



11. GRAFIKOA. EUSKARAZKO BATEZ BESTEKO ARGITARALDIA, SAILEN ARABERA (2015-2017)



Euskarazko liburuen argitalpenaren eta argitalpen osoaren arteko alderaketa, Euskal Autonomia Erkidegoan, sailak aintzat hartuta

Euskal Autonomia Erkidegoan argitaratutako izenburuen % 42,8 euskaraz idatzita daude. Ehuneko hori are handiagoa izan da zenbait sailetan: Literatura (% 50,2), Haur eta gazte literatura (% 59,5), Unibertsitatekoak ez diren testuak (% 54,4) eta Hiztegiak eta entziklopediak (% 76,5).

12. TAULA. EUSKAL AUTONOMIA ERKIDEGOAN ARGITARATUTAKO IZENBURUAK, GUZTIRA

| | 2013 | 2014 | 2015 | 2016 | 2017 |
|---|--------------|--------------|--------------|--------------|--------------|
| Produkzio absolutua, guztira | 2.859 | 3.057 | 3.155 | 3.287 | 3.436 |
| Literatura | 442 | 356 | 401 | 396 | 416 |
| Haur eta gazte literatura | 651 | 627 | 624 | 685 | 689 |
| Unibertsitatekoak ez diren testuak | 818 | 936 | 987 | 1.009 | 1.107 |
| Unibertsitate testuak. Testu zientifiko teknikoak | 82 | 168 | 156 | 167 | 159 |
| Giza eta gizarte zientziak | 539 | 628 | 622 | 660 | 661 |
| Liburu praktikoak | 100 | 87 | 98 | 99 | 113 |
| Dibulgazio orokorra | 88 | 81 | 81 | 83 | 95 |
| Hiztegiak / Entziklopediak | 14 | 11 | 8 | 14 | 17 |
| Bestelakoak | 124 | 164 | 178 | 174 | 179 |

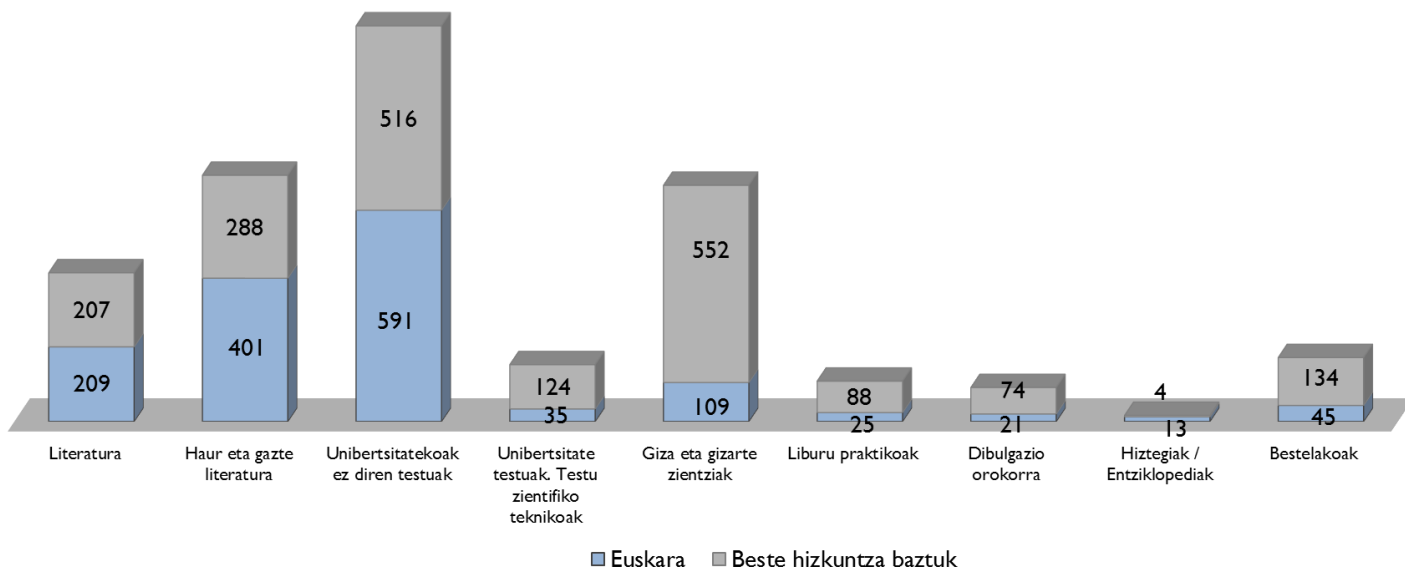
13. TAULA. EUSKARAZ ARGITARATUTAKO IZENBURUAK

| | 2013 | 2014 | 2015 | 2016 | 2017 |
|---|--------------|--------------|--------------|--------------|--------------|
| Produkzio absolutua, guztira | 1.346 | 1.410 | 1.276 | 1.312 | 1.449 |
| Literatura | 187 | 212 | 194 | 192 | 209 |
| Haur eta gazte literatura | 412 | 368 | 326 | 351 | 401 |
| Unibertsitatekoak ez diren testuak | 546 | 581 | 511 | 534 | 591 |
| Unibertsitate testuak. Testu zientifiko teknikoak | 30 | 39 | 41 | 38 | 35 |
| Giza eta gizarte zientziak | 73 | 104 | 101 | 95 | 109 |
| Liburu praktikoak | 32 | 27 | 26 | 24 | 25 |
| Dibulgazio orokorra | 18 | 20 | 19 | 19 | 21 |
| Hiztegiak / Entziklopediak | 12 | 10 | 7 | 12 | 13 |
| Bestelakoak | 36 | 49 | 51 | 47 | 45 |

14. TAULA. EUSKARA / EUSKAL AUTONOMIA ERKIDEGOA, GUZTIRA

| | 2013 | 2014 | 2015 | 2016 | 2017 |
|---|-------------|-------------|-------------|-------------|-------------|
| Ehunekoa | 47,1 | 46,1 | 40,4 | 39,9 | 42,2 |
| Literatura | 42,2 | 59,5 | 48,4 | 48,4 | 50,2 |
| Haur eta gazte literatura | 63,3 | 58,7 | 52,2 | 51,2 | 58,2 |
| Unibertsitatekoak ez diren testuak | 66,7 | 62,1 | 51,7 | 52,9 | 53,4 |
| Unibertsitate testuak. Testu zientifiko teknikoak | 36,7 | 23,2 | 26,3 | 22,8 | 22,0 |
| Giza eta gizarte zientziak | 13,6 | 16,6 | 16,2 | 14,4 | 16,5 |
| Liburu praktikoak | 31,6 | 31,1 | 26,5 | 24,2 | 22,1 |
| Dibulgazio orokorra | 20,0 | 24,6 | 23,5 | 22,9 | 22,1 |
| Hiztegiak / Entziklopediak | 85,0 | 86,4 | 87,5 | 85,7 | 76,5 |
| Bestelakoak | 29,3 | 30,1 | 28,9 | 27,0 | 25,1 |

12. GRAFIKOA. EUSKARAZKO ETA BESTE HIZKUNTZA BATZUETAKO PRODUKZIO BOLUMENA, SAILEN ARABERA



Formatu elektronikoko argitalpena

Atal honetan, Euskadiko argitalpen enpresa pribatuek formatu elektronikoa eginiko argitalpenak jasotzen dira. 2017an arlo digitala landu duten argitaletxeak bakarrik aztertu ditugu (digitalizazioa edo formatu aldaketa, formatu digitaleko lanen merkaturatzea, etab.).

Fakturazioa % 1,6 handitu da 2016. urtetik, eta guztizko fakturazioaren % 1,79 izan da.

| Bildutako datuek honako hau erakusten digute: | 2015 | 2016 | 2017 | 2017-2016 (*) |
|--|-----------|-----------|------------------|---------------|
| Formatu elektronikoa argitaratutako izenburuak | 903 | 890 | 917 | 3,0 |
| Formatu elektronikoa merkaturatutako izenburuak | 1.565 | 1.597 | 1.616 | 1,2 |
| Fakturazioa, formatu elektronikoko liburuak saltzeagatik (eurotan) | 1.084.847 | 1.134.310 | 1.152.459 | 1,6 |
| Formatu elektronikoa saldutako aleak** | 111.120 | 126.030 | 123.920 | -1,7 |
| Formatu elektronikoko liburuen batez besteko prezioa (eurotan)** | 9,8 | 9,0 | 9,3 | |

(*) Ehunekotan

Izenburuen % 83,9 paperean zein formatu elektronikoa argitaratu dira (% 80,1, 2016an); horrek esan nahi du izenburuen % 16,1 baino ez dituztela argitaratu soilik formatu elektronikoa (% 19,9, 2016an).

Gainera, formatu elektronikoa argitaratu diren izenburuen % 79,4 paperean argitaratutako bertsioaren berdin-berdinak dira, eta % 20,6k paperean agertzen ez diren eduki gehigarriak dituzte (estekak, iruzkinak, ilustrazioak...).

Sailei erreparatuta, formatu digitaleko fakturazioaren % 69,4 unibertsitatekoak ez diren testuena da. Horren ondotik, kopuru horretatik nahiko urrun, gizarte eta giza zientzietako lanek, haur eta gazte literaturako lanek eta literatura lanek dituzte fakturazio handienak, % 9,8, % 9,4 eta % 8,9, hurrenez hurren.

15. TAULA. FORMATU ELEKTRONIKOAN ARGITARATUTAKO LIBURUEN FAKTURAZIO ZENBATEKOAK, SAILEN ARABERA

| FAKTURAZIO DIGITALA (1.152.459 euro) | 2015 | 2016 | 2017 |
|--|---------|---------|----------------|
| Guztira | % 100,0 | % 100,0 | % 100,0 |
| Literatura | % 8,3 | % 10,5 | % 8,9 |
| <i>Eleberria</i> | % 7,0 | % 9,5 | % 7,7 |
| <i>Poesia, antzerkia</i> | % 0,4 | % 0,2 | % 0,4 |
| <i>Beste literatura batzuk</i> | % 0,9 | % 0,8 | % 0,8 |
| Haur eta gazte literatura | % 9,5 | % 9,1 | % 9,4 |
| Unibertsitatekoak ez diren testuak | % 71,0 | % 68,7 | % 69,4 |
| Unibertsitate testuak. Testu zientifiko teknikoak | % 0,1 | % 0,5 | % 0,4 |
| Giza eta gizarte zientziak | % 10,5 | % 9,9 | % 9,8 |
| Liburu praktikoak | % 0,1 | % 0,5 | % 1,2 |
| Dibulgazio orokorra | % 0,4 | % 0,5 | % 0,7 |
| Bestelakoak | % 0,2 | % 0,3 | % 0,2 |

Formatu elektronikoko lanen fakturazio osoaren % 34,3 argialetxeek berek produktuak zuzenean salduta lortu da. Produktuen % 1,5 bakarrik merkaturatu dira liburu denden bidez. Fakturazio bide nagusia banaketa digitaleko plataforma espezifikoak izan dira, horiei baitagokie fakturazio osoaren % 64,2. Plataforma horien barruan, nabarmentzekoak dira merkaturatze plataforma orokorrak (% 40,6 fakturatu dute), eta horien artean, bereziki, Amazon (% 24,0ko kuotarekin).

16. TAULA FORMATU ELEKTRONIKOAN ARGITARATUTAKO LIBURUAK BANATZEKO / SALTZEKO BIDEAK

| FAKTURAZIO DIGITALA (1.152.459 euro) | 2016 | | 2017 | |
|---|------------|--------|----------------|---------------|
| | Absolutuak | % | Absolutuak | % |
| Guztira | | | | |
| Salmenta zuzena argialetxearen web orritik | 366.723 | % 32,3 | 395.293 | % 34,3 |
| | | | | |
| Banaketa digitaleko plataforma espezifikoaren bidezko salmenta (e-banatzailak) | 749.438 | % 66,1 | 739.879 | % 64,2 |
| <i>Argialetxeak berak sortutako plataforma</i> | 207.578 | % 18,3 | 192.461 | % 16,7 |
| <i>Beste argialetxe batzuekin batera sortutako plataforma</i> | 88.476 | % 7,8 | 79.520 | % 6,9 |
| <i>Plataforma generikoa eta beste plataforma batzuk</i> | 453.383 | % 40,0 | 467.898 | % 40,6 |
| <i>Amazon</i> | 252.610 | % 22,3 | 276.590 | % 24,0 |
| <i>Casa del libro</i> | 106.625 | % 9,4 | 96.807 | % 8,4 |
| <i>Google Play</i> | 30.626 | % 2,7 | 19.592 | % 1,7 |
| <i>App Store</i> | 63.321 | % 5,6 | 67.995 | % 5,9 |
| <i>Labranda*</i> | - | - | 1.152 | % 0,1 |
| <i>Fnac*</i> | - | - | 5.762 | % 0,5 |
| Liburu denden bidezko salmenta | 18.149 | % 1,6 | 17.287 | % 1,5 |

* 2017ko barne merkataritza iradokitako plataforma berriak

Katalogoko izenburuak

EAEEn, % 2,3 egin du gora izenburu biziaren eskaintzak, eta 25.762 izenburukoa izan da.

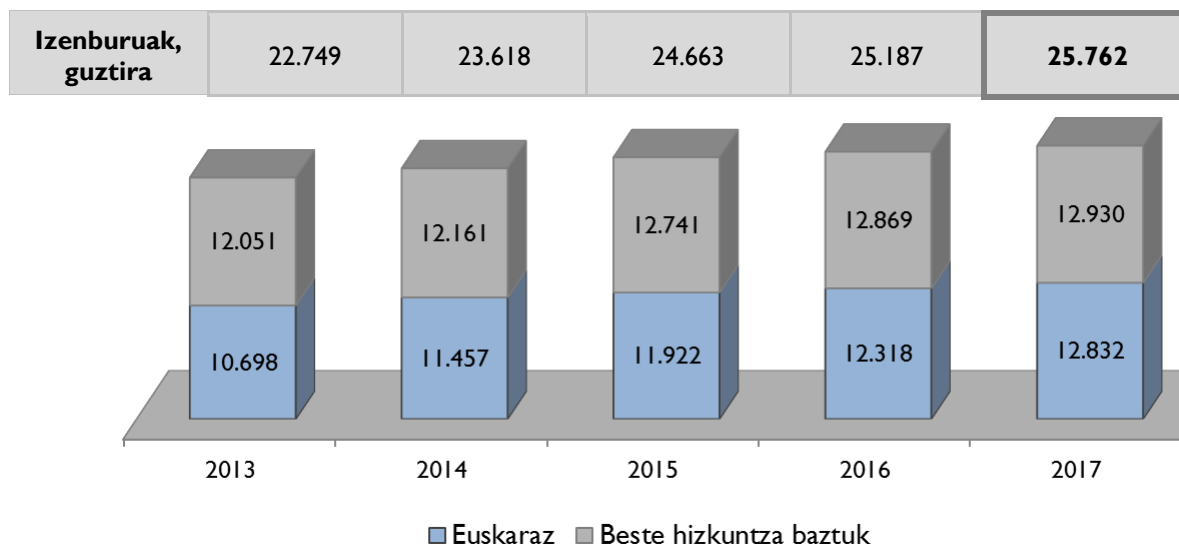
Euskarazko izenburu biziaren kasuan, 12.832 izenburu izan dira katalogoan, hau da, aurreko urtean baino % 4,2 gehiago eta 2013an baino % 19,9 gehiago.

Euskarazko izenburu biziak Euskal Autonomia Erkidegoko katalogo osoaren % 49,8 izan dira.

17. TAULA. KATALOGOKO IZENBURUAK

| Urtea | Guztira | | | Euskaraz | | | Euskara / Guztira |
|-------------|--------------------|------------------------------------|---------------------------------|--------------------|------------------------------------|---------------------------------|----------------------|
| | Izenburu biziak | 2013. urtearekiko igoera (%) | Igoera urtetik urtera (%) | Izenburu biziak | 2013. urtearekiko igoera (%) | Igoera urtetik urtera (%) | |
| 2013 | 22.749 | - | 1,4 | 10.698 | - | 3,0 | 47,0 |
| 2014 | 23.618 | 3,8 | 3,8 | 11.457 | 7,1 | 7,1 | 48,5 |
| 2015 | 24.663 | 8,4 | 4,4 | 11.922 | 11,4 | 4,1 | 48,3 |
| 2016 | 25.187 | 10,7 | 2,1 | 12.318 | 15,1 | 3,3 | 48,9 |
| 2017 | 25.762 | 13,2 | 2,3 | 12.832 | 19,9 | 4,2 | 49,8 |

13. GRAFIKOA. KATALOGOKO IZENBURUAK. EUSKARAZ ETA BESTE HIZKUNTZA BATZUETAN



Katalogoko izenburuak, sailen arabera

Katalogoko funtsaren % 78,5 lau sail hauek bildu dute: Unibertsitatekoak ez diren testuak (% 23,2), Giza eta gizarte zientziak (% 22,2), Haur eta gazte literatura (% 17,7) eta Literatura (% 15,4).

Ez dago aldaketa nabarmenik aurreko urtearekiko.

18. TAULA. KATALOGOKO IZENBURUAK, SAILEN ARABERA

| | 2015 | | 2016 | | 2017 | | 2017-2016 (*) |
|--|---------------|--------------|---------------|--------------|---------------|--------------|------------------|
| | Absolutuak | % | Absolutuak | % | Absolutuak | % | |
| Guztira | 24.663 | 100,0 | 25.187 | 100,0 | 25.762 | 100,0 | |
| Literatura | 3.628 | 14,7 | 3.847 | 15,3 | 3.971 | 15,4 | 0,1 |
| • Eleberria | 1.940 | 7,9 | 2.118 | 8,4 | 2.210 | 8,6 | 0,2 |
| Klasikoa | 220 | 0,9 | 221 | 0,9 | 245 | 1,0 | 0,1 |
| Garaikidea | 738 | 3,0 | 885 | 3,5 | 947 | 3,7 | 0,2 |
| Beltza | 160 | 0,6 | 162 | 0,6 | 164 | 0,6 | 0,0 |
| Erromantikoa | 50 | 0,2 | 51 | 0,2 | 52 | 0,2 | 0,0 |
| Zientzia fikzioa, beldurrezkoa | 126 | 0,5 | 127 | 0,5 | 127 | 0,5 | 0,0 |
| Erotikoa | 9 | 0,0 | 9 | 0,0 | 8 | 0,0 | 0,0 |
| Umorezkoa | 11 | 0,0 | 17 | 0,1 | 14 | 0,1 | 0,0 |
| Besteren bat | 627 | 2,5 | 646 | 2,6 | 653 | 2,5 | -0,1 |
| • Poesia. Antzerkia | 749 | 3,0 | 787 | 3,1 | 789 | 3,1 | -0,1 |
| • Bestelako literatura | 939 | 3,8 | 942 | 3,7 | 972 | 3,8 | 0,1 |
| Haur eta gazte literatura | 4.510 | 18,3 | 4.538 | 18,0 | 4.562 | 17,7 | -0,3 |
| Unibertsitatekoak ez diren testuak | 5.598 | 22,7 | 5.762 | 22,9 | 5.978 | 23,2 | 0,3 |
| • Haur Hezkuntza | 865 | 3,5 | 1.007 | 4,0 | 1.077 | 4,2 | 0,2 |
| • Lehen Hezkuntza | 1.835 | 7,4 | 1.846 | 7,3 | 1.955 | 7,6 | 0,3 |
| • DBH | 1.436 | 5,8 | 1.439 | 5,7 | 1.481 | 5,7 | 0,0 |
| • Batxilergoa | 445 | 1,8 | 447 | 1,8 | 454 | 1,8 | 0,0 |
| • Lanbide Heziketa | 299 | 1,2 | 297 | 1,2 | 282 | 1,1 | -0,1 |
| • Liburuak eta material osagarriak | 719 | 2,9 | 726 | 2,9 | 729 | 2,8 | -0,1 |
| Testu zientifiko teknikoak eta unibertsitate testuak | 1.391 | 5,6 | 1.394 | 5,5 | 1.402 | 5,4 | -0,1 |
| Giza eta gizarte zientziak | 5.523 | 22,4 | 5.602 | 22,2 | 5.709 | 22,2 | -0,1 |
| • Giza eta gizarte zientziak | 3.107 | 12,6 | 3.182 | 12,6 | 3.198 | 12,4 | -0,2 |
| • Zuzenbidea eta zientzia ekonomikoak | 550 | 2,2 | 556 | 2,2 | 567 | 2,2 | 0,0 |
| • Erljioa | 1.866 | 7,6 | 1.864 | 7,4 | 1.944 | 7,5 | 0,1 |
| Liburu praktikoak | 1.429 | 5,8 | 1.433 | 5,7 | 1.504 | 5,8 | 0,1 |
| Dibulgazio orokorra | 1.322 | 5,4 | 1.329 | 5,3 | 1.314 | 5,1 | -0,2 |
| Hiztegiak eta entziklopediak | 142 | 0,6 | 145 | 0,6 | 152 | 0,6 | 0,0 |
| Komikiak | 640 | 2,6 | 641 | 2,5 | 645 | 2,5 | 0,0 |
| Bestelakoak | 479 | 1,9 | 496 | 2,0 | 525 | 2,0 | 0,1 |

(*) Ehunekotan

Katalogoko izenburuak, sailen arabera. Euskaraz

Euskarazko 12.832 izenburuen artean, % 82,7 hiru sailtakoak dira. % 36,9 unibertsitatekoak ez diren testuak dira; % 28,9, haur eta gazte literaturako izenburuak, eta % 16,9, literaturakoak.

Literaturako testuak izan dute gorakadarik handiena aurreko urtearekin alderatuta, 0,8 puntu handitu baitira. Bestalde, Haur eta gazte literatura saila izan da, bigarren urtez jarraian, guztizkoarekiko gehien txikitu dena, 0,6 puntu galdua.

19. TAULA. KATALOGOKO EUSKARAZKO IZENBURUAK, SAILEN ARABERA

| | 2014 | | 2015 | | 2016 | | 2017-2016 (*) |
|--|---------------|--------------|---------------|--------------|---------------|--------------|---------------|
| | Absolutuak | % | Absolutuak | % | Absolutuak | % | |
| Guztira | 11.922 | 100,0 | 12.318 | 100,0 | 12.832 | 100,0 | |
| Literatura | 1.896 | 15,9 | 1.987 | 16,1 | 2.167 | 16,9 | 0,8 |
| • Eleberria | 1.271 | 10,7 | 1.346 | 10,9 | 1.468 | 11,4 | 0,5 |
| Klasikoa | 194 | 1,6 | 205 | 1,7 | 216 | 1,7 | 0,0 |
| Garaikidea | 586 | 4,9 | 601 | 4,9 | 685 | 5,3 | 0,5 |
| Beltza | 126 | 1,1 | 157 | 1,3 | 161 | 1,3 | 0,0 |
| Erromantikoa | 37 | 0,3 | 38 | 0,3 | 43 | 0,3 | 0,0 |
| Zientzia fikzioa, beldurrezkoa | 50 | 0,4 | 51 | 0,4 | 58 | 0,5 | 0,1 |
| Erotikoa | 3 | 0,0 | 3 | 0,0 | 3 | 0,0 | 0,0 |
| Umorezkoa | 11 | 0,1 | 12 | 0,1 | 13 | 0,1 | 0,0 |
| Besteren bat | 264 | 2,2 | 279 | 2,3 | 289 | 2,3 | 0,0 |
| • Poesia. Antzerkia | 268 | 2,3 | 272 | 2,2 | 270 | 2,1 | -0,1 |
| • Bestelako literatura | 356 | 3,0 | 369 | 3,0 | 429 | 3,3 | 0,3 |
| Haur eta gazte literatura | 3.596 | 30,2 | 3.632 | 29,5 | 3.707 | 28,9 | -0,6 |
| Unibertsitatekoak ez diren testuak | 4.248 | 35,6 | 4.515 | 36,7 | 4.732 | 36,9 | 0,2 |
| • Haur Hezkuntza | 749 | 6,3 | 867 | 7,0 | 884 | 6,9 | -0,1 |
| • Lehen Hezkuntza | 1.543 | 12,9 | 1.605 | 13,0 | 1.882 | 14,7 | 1,6 |
| • DBH | 1.120 | 9,4 | 1.195 | 9,7 | 1.144 | 8,9 | -0,8 |
| • Batxilergoa | 312 | 2,6 | 317 | 2,6 | 265 | 2,1 | -0,5 |
| • Lanbide Heziketa | 17 | 0,1 | 18 | 0,1 | 8 | 0,1 | -0,1 |
| • Liburuak eta material osagarriak | 509 | 4,3 | 513 | 4,2 | 549 | 4,3 | 0,1 |
| Testu zientifiko teknikoak eta unibertsitate testuak | 347 | 2,9 | 359 | 2,9 | 352 | 2,7 | -0,2 |
| Giza eta gizarte zientziak | 1.065 | 8,9 | 1.062 | 8,6 | 1.147 | 8,9 | 0,3 |
| • Giza eta gizarte zientziak | 724 | 6,1 | 719 | 5,8 | 779 | 6,1 | 0,2 |
| • Zuzenbidea eta zientzia ekonomikoak | 210 | 1,8 | 212 | 1,7 | 219 | 1,7 | 0,0 |
| • Erljioa | 131 | 1,1 | 131 | 1,1 | 149 | 1,2 | 0,1 |
| Liburu praktikoak | 137 | 1,1 | 126 | 1,0 | 137 | 1,1 | 0,0 |
| Dibulgazio orokorra | 275 | 2,3 | 272 | 2,2 | 226 | 1,8 | -0,4 |
| Hiztegiak eta entziklopediak | 66 | 0,6 | 70 | 0,6 | 73 | 0,6 | 0,0 |
| Komikiak | 53 | 0,4 | 54 | 0,4 | 53 | 0,4 | 0,0 |
| Bestelakoak | 238 | 2,0 | 241 | 2,0 | 238 | 1,9 | -0,1 |

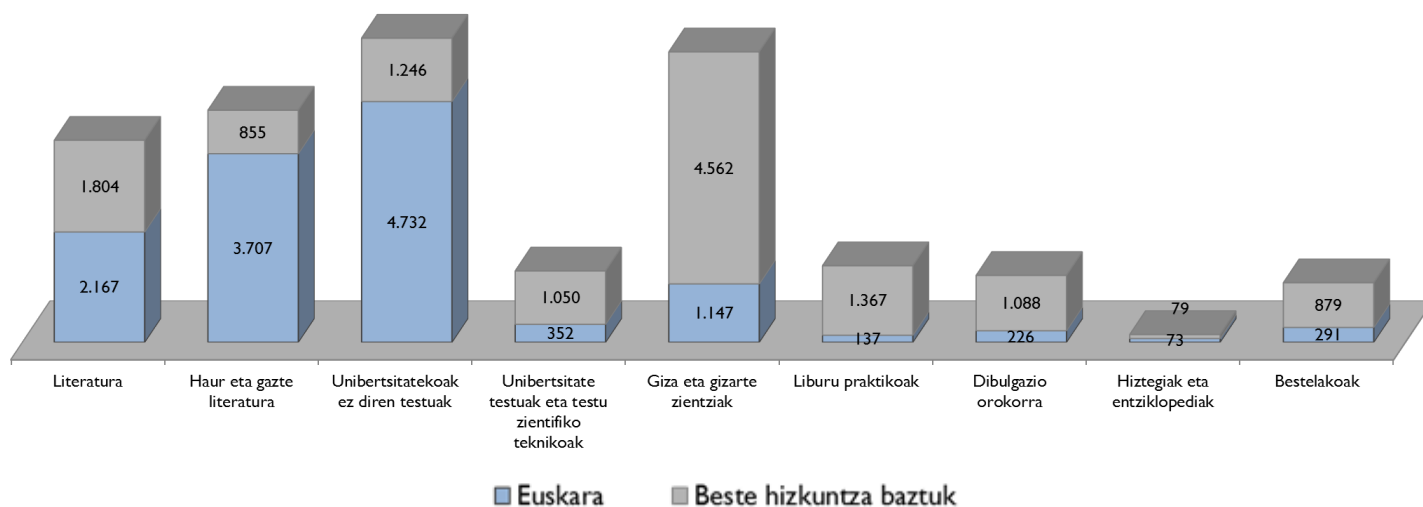
(*) Ehunekotan

Katalogoko izenburu guztien % 49,8 izan dira euskarazkoak, eta ehuneko hori nabarmenki handiagoa izan da haur eta gazte literaturako lanetan (% 81,3), unibertsitatekoak ez diren testuetan (% 79,2) eta literatura lanetan (% 54,6).

20. TAULA. IZENBURU BIZIAK EUSKARAZ / EUSKAL AUTONOMIA ERKIDEGOA GUZTIRA

| | 2013 | 2014 | 2015 | 2016 | 2017 |
|--|------|------|------|------|-------------|
| Total | 47,0 | 48,5 | 48,3 | 48,9 | 49,8 |
| Literatura | 47,2 | 48,7 | 52,2 | 51,7 | 54,6 |
| Haur eta gazte literatura | 87,9 | 84,0 | 79,7 | 80,0 | 81,3 |
| Unibertsitatekoak ez diren testuak | 77,0 | 77,6 | 75,9 | 78,4 | 79,2 |
| Unibertsitate testuak eta testu zientifiko teknikoak | 19,8 | 23,3 | 24,9 | 25,8 | 25,1 |
| Giza eta gizarte zientziak | 19,7 | 19,8 | 19,3 | 19,0 | 20,1 |
| Liburu praktikoak | 10,0 | 6,8 | 9,6 | 8,8 | 9,1 |
| Dibulgazio orokorra | 18,8 | 18,6 | 20,8 | 20,5 | 17,2 |
| Hiztegiak eta entziklopediak | 47,9 | 47,2 | 46,5 | 48,3 | 48,0 |
| Bestelakoak | 24,9 | 29,2 | 26,1 | 25,9 | 24,9 |

14. GRAFIKOA. KATALOGOKO IZENBURUAK EUSKARAZ ETA BESTE HIZKUNTZA BATZUETAN, SAILEN ARABERA



MERKATURATZEA

Argitalpen enpresek liburuaren merkaturatzeari, fakturazioari, salmentei eta abarri buruz emandako datuak dira azterlan honen oinarria, baita liburuaren industriak Euskal Autonomia Erkidegoan zer egoera duen jakiteko informazio iturri nagusia ere.

Kontuan hartu beharra dago liburuaren barne merkatuko salmentak, argitaratzaileek azterlaneko galdetegian urteko fakturazioari buruz emandako datuetatik ateratakoak, azterlanaren ardatza direla, eta liburuaren industriaren egoerari buruzko informazioa eskaintzen dutela. Datuetan azaleko prezioa hartzen da erreferentziazat, BEZa barne. Lehen Hezkuntzarako eta Bigarren Hezkuntzarako testuliburuaren kasuan, fakturazioa lagapen edo faktura prezioan adierazten da 2007az geroztik, eta, datuak aurreko urteetakoekin homogeneizatze aldera, % 20ko igoera balioetsi dugu fakturazioan, merkatuko erabilerak eta ohiturak aintzat hartuta.

2017an, 64.538 mila eurokoa izan da barne merkataritzan liburuaren salmentari esker lortutako fakturazioaren zenbatekoa, publikoarentzako salneurriaren arabera. Aurreko urtearekin alderatuta, % 2,2 handitu da kopuru hori, eta 2013arekin alderatuta, % 10,3.

Euskaraz argitaratutako liburuaren fakturazioa 36.817 mila eurora jaitsi da; kopuru hori aurreko urtekoa baino % 0,4 txikiagoa eta 2013koa baino % 16,7 handiagoa da.

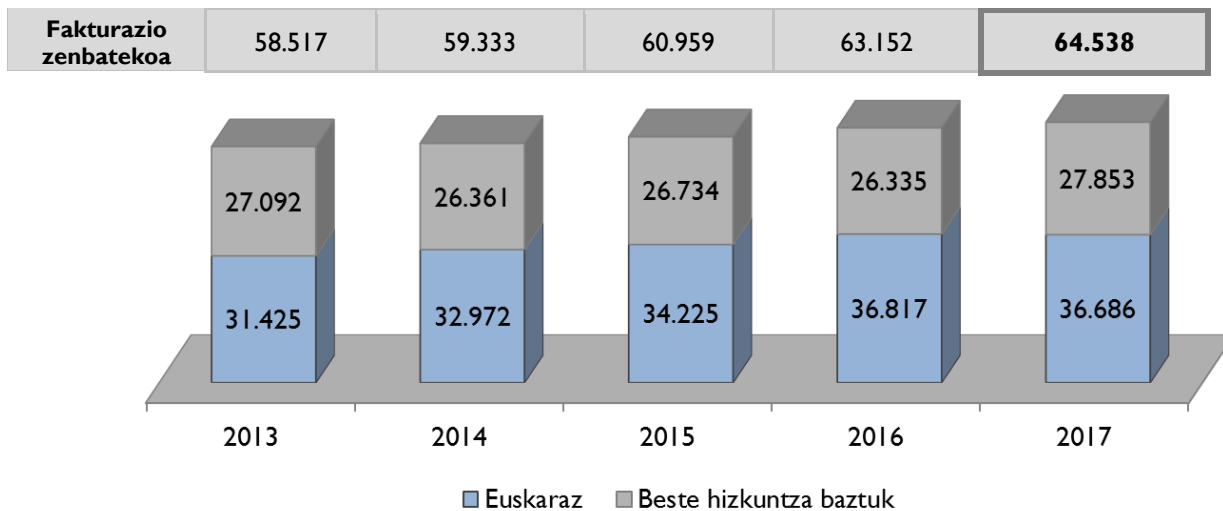
Euskarazko liburuaren salmentari esker lortutako fakturazioa guztizko salmenten % 56,8 izan da.

21. TAULA. FAKTURAZIO ZENBATEKOA

| Urtea | Guztira | | | Euskaraz | | | Euskara / Guztira |
|-------------|-----------------------------|-------------------------|---------------------------------|-----------------------------|-------------------------|---------------------------------|----------------------|
| | Datuak milaka eurotan | 2013ekiko igoera (%) | Igoera urtetik urtera (%) | Datuak milaka eurotan | 2013ekiko igoera (%) | Igoera urtetik urtera (%) | |
| 2013 | 58.517 | - | -8,2 | 31.425 | - | -1,7 | 53,7 |
| 2014 | 59.333 | 1,4 | 1,4 | 32.972 | 4,9 | 4,9 | 55,6 |
| 2015 | 60.959 | 4,2 | 2,7 | 34.225 | 8,9 | 3,8 | 56,1 |
| 2016 | 63.152 | 7,9 | 3,6 | 36.817 | 17,2 | 7,6 | 58,3 |
| 2017 | 64.538 | 10,3 | 2,2 | 36.686 | 16,7 | -0,4 | 56,8 |

Grafiko honetan, euskarazko eta beste hizkuntza batzuetako argitalpenen fakturazioak azken bost urteetan izan duen bilakaera ageri da.

15. GRAFIKOA. FAKTURAZIO ZENBATEKOA, EUSKARAZ ETA BESTE HIZKUNTZA BATZUETAN (2013-2017)



Fakturazio zenbatekoa, sailen arabera. Guztira

Unibertsitatekoak ez diren testuak fakturatu dute gehien (% 60,4), eta ondotik izan dituzte (nahiko urrun) haur eta gazte literaturako testuak (% 14,5) eta giza eta gizarte zientzietakoak (% 9,1).

2016. urtearekin alderatuta, honako hau izan da fakturazioaren bilakaera sailen arabera:

- Unibertsitatekoak ez diren testuak eta Haur eta gazte literatura sailek % 0,7 eta % 0,3 gehiago fakturatu dute, hurrenez hurren.
- Literatura eta Giza eta gizarte zientziak sailek gutxiago fakturatu dute, % 0,4 gutxiago, bi-biek.

22. TAULA. FAKTURAZIO ZENBATEKOA, SAILEN ARABERA. EUSKAL AUTONOMIA ERKIDEGOA, GUZTIRA

| | 2015 | | 2016 | | 2017 | | 2017-2016 (*) |
|--|-----------------------|--------------|-----------------------|--------------|-----------------------|--------------|---------------|
| | Datuak milaka eurotan | % | Datuak milaka eurotan | % | Datuak milaka eurotan | % | |
| Guztira | 60.959 | 100,0 | 63.152 | 100,0 | 64.538 | 100,0 | |
| Literatura | 3.385 | 5,6 | 3.465 | 5,5 | 3.262 | 5,1 | -0,4 |
| • Eleberria | 2.407 | 3,9 | 2.491 | 3,9 | 2.297 | 3,6 | -0,4 |
| Klasikoa | 113 | 0,2 | 120 | 0,2 | 117 | 0,2 | 0,0 |
| Garaikidea | 1.227 | 2,0 | 1.352 | 2,1 | 1.171 | 1,8 | -0,3 |
| Beltza | 457 | 0,8 | 445 | 0,7 | 449 | 0,7 | 0,0 |
| Erromantikoa | 38 | 0,1 | 26 | 0,0 | 28 | 0,0 | 0,0 |
| Zientzia fikzioa, beldurrezkoa | 96 | 0,2 | 51 | 0,1 | 55 | 0,1 | 0,0 |
| Erotikoa | 3 | 0,0 | 4 | 0,0 | 3 | 0,0 | 0,0 |
| Umorezkoa | 70 | 0,1 | 75 | 0,1 | 76 | 0,1 | 0,0 |
| Besteren bat | 402 | 0,7 | 419 | 0,7 | 398 | 0,6 | -0,1 |
| • Poesia. Antzerkia | 245 | 0,4 | 221 | 0,4 | 208 | 0,3 | -0,1 |
| • Bestelako literatura | 733 | 1,2 | 753 | 1,2 | 757 | 1,2 | 0,0 |
| Haur eta gazte literatura | 8.636 | 14,2 | 8.981 | 14,2 | 9.331 | 14,5 | 0,3 |
| Unibertsitatekoak ez diren testuak | 35.962 | 59,0 | 37.720 | 59,7 | 38.980 | 60,4 | 0,7 |
| • Haur Hezkuntza | 4.618 | 7,6 | 4.621 | 7,3 | 4.523 | 7,0 | -0,3 |
| • Lehen Hezkuntza | 16.872 | 27,7 | 17.368 | 27,5 | 18.358 | 28,4 | 0,9 |
| • DBH | 8.584 | 14,1 | 9.308 | 14,7 | 9.809 | 15,2 | 0,5 |
| • Batxilergoa | 3.090 | 5,1 | 3.400 | 5,4 | 3.400 | 5,3 | -0,1 |
| • Lanbide Heziketa | 491 | 0,8 | 493 | 0,8 | 444 | 0,7 | -0,1 |
| • Liburuak eta material osagarriak | 2.306 | 3,8 | 2.531 | 4,0 | 2.446 | 3,8 | -0,2 |
| Testu zientifiko teknikoak eta unibertsitate testuak | 644 | 1,1 | 600 | 0,9 | 674 | 1,0 | 0,1 |
| Giza eta gizarte zientziak | 6.302 | 10,3 | 6.016 | 9,5 | 5.887 | 9,1 | -0,4 |
| • Giza eta gizarte zientziak | 3.527 | 5,8 | 3.573 | 5,7 | 3.173 | 4,9 | -0,7 |
| • Zuzenbidea eta zientzia ekonomikoak | 260 | 0,4 | 270 | 0,4 | 290 | 0,4 | 0,0 |
| • Erljioa | 2.515 | 4,1 | 2.174 | 3,4 | 2.424 | 3,8 | 0,3 |
| Liburu praktikoak | 3.783 | 6,2 | 3.811 | 6,0 | 3.881 | 6,0 | 0,0 |
| Dibulgazio orokorra | 540 | 0,9 | 549 | 0,9 | 553 | 0,9 | 0,0 |
| Hiztegiak eta entziklopediak | 227 | 0,4 | 334 | 0,5 | 294 | 0,5 | 0,0 |
| Komikiak | 911 | 1,5 | 1.078 | 1,7 | 1.128 | 1,7 | 0,0 |
| Bestelakoak | 570 | 0,9 | 598 | 0,9 | 548 | 0,8 | -0,1 |

(*) Ehunekotan

Fakturazio zenbatekoa, sailen arabera. Euskaraz

Euskarazko liburuen salmenten fakturazioaren % 76,6 Unibertsitatekoak ez diren testuak sailarena izan da (kopuru hori salmenta osoan lortutako % 60,4 baino handiagoa da). Halaber, aipatzekoa izan da Haur eta gazte literatura saila, euskarazko fakturazioaren % 15,7 lortu baitu.

Bi sail horiek bildu dute euskaraz fakturatutako guztiaren % 92,3.

23. TAULA. FAKTURAZIO ZENBATEKOA, SAIEN ARABERA. EUSKARAZ

| | 2015 | | 2016 | | 2017 | | 2017-2016 (*) |
|--|-----------------------|--------------|-----------------------|--------------|-----------------------|--------------|---------------|
| | Datuak milaka eurotan | % | Datuak milaka eurotan | % | Datuak milaka eurotan | % | |
| Guztira | 34.225 | 100,0 | 36.817 | 100,0 | 36.686 | 100,0 | |
| Literatura | 1.873 | 5,5 | 1.789 | 4,9 | 1.896 | 5,2 | 0,3 |
| • Eleberria | 1.484 | 4,3 | 1.510 | 4,1 | 1.519 | 4,1 | 0,0 |
| Klasikoa | 88 | 0,3 | 91 | 0,2 | 90 | 0,2 | 0,0 |
| Garaikidea | 726 | 2,1 | 728 | 2,0 | 729 | 2,0 | 0,0 |
| Beltza | 246 | 0,7 | 249 | 0,7 | 248 | 0,7 | 0,0 |
| Erromantikoa | 37 | 0,1 | 25 | 0,1 | 27 | 0,1 | 0,0 |
| Zientzia fikzioa, beldurrezkoa | 38 | 0,1 | 35 | 0,1 | 36 | 0,1 | 0,0 |
| Erotikoa | 2 | 0,0 | 2 | 0,0 | 2 | 0,0 | 0,0 |
| Umorezkoa | 46 | 0,1 | 40 | 0,1 | 45 | 0,1 | 0,0 |
| Besteren bat | 301 | 0,9 | 341 | 0,9 | 342 | 0,9 | 0,0 |
| • Poesia. Antzerkia | 96 | 0,3 | 66 | 0,2 | 91 | 0,2 | 0,1 |
| • Bestelako literatura | 293 | 0,9 | 213 | 0,6 | 286 | 0,8 | 0,2 |
| Haur eta gazte literatura | 4.930 | 14,4 | 5.508 | 15,0 | 5.754 | 15,7 | 0,7 |
| Unibertsitatekoak ez diren testuak | 26.486 | 77,4 | 28.585 | 77,6 | 28.107 | 76,6 | -1,0 |
| • Haur Hezkuntza | 4.166 | 12,2 | 4.202 | 11,4 | 3.970 | 10,8 | -0,6 |
| • Lehen Hezkuntza | 13.280 | 38,8 | 13.974 | 38,0 | 13.876 | 37,8 | -0,1 |
| • DBH | 5.220 | 15,3 | 6.263 | 17,0 | 6.256 | 17,1 | 0,0 |
| • Batxilergoa | 1.632 | 4,8 | 1.840 | 5,0 | 1.793 | 4,9 | -0,1 |
| • Lanbide Heziketa | 91 | 0,3 | 82 | 0,2 | 79 | 0,2 | 0,0 |
| • Liburuak eta material osagarriak | 2.097 | 6,1 | 2.224 | 6,0 | 2.133 | 5,8 | -0,2 |
| Testu zientifiko teknikoak eta unibertsitate testuak | 15 | 0,0 | 23 | 0,1 | 19 | 0,1 | 0,0 |
| Giza eta gizarte zientziak | 256 | 0,7 | 223 | 0,6 | 235 | 0,6 | 0,0 |
| • Giza eta gizarte zientziak | 122 | 0,4 | 128 | 0,3 | 125 | 0,3 | 0,0 |
| • Zuzenbidea eta zientzia ekonomikoak | 6 | 0,0 | 5 | 0,0 | 6 | 0,0 | 0,0 |
| • Erljioa | 127 | 0,4 | 89 | 0,2 | 104 | 0,3 | 0,0 |
| Liburu praktikoak | 230 | 0,7 | 211 | 0,6 | 196 | 0,5 | 0,0 |
| Dibulgazio orokorra | 173 | 0,5 | 150 | 0,4 | 157 | 0,4 | 0,0 |
| Hiztegiak eta entziklopediak | 101 | 0,3 | 160 | 0,4 | 149 | 0,4 | 0,0 |
| Komikiak | 14 | 0,0 | 25 | 0,1 | 24 | 0,1 | 0,0 |
| Bestelakoak | 147 | 0,4 | 143 | 0,4 | 149 | 0,4 | 0,0 |

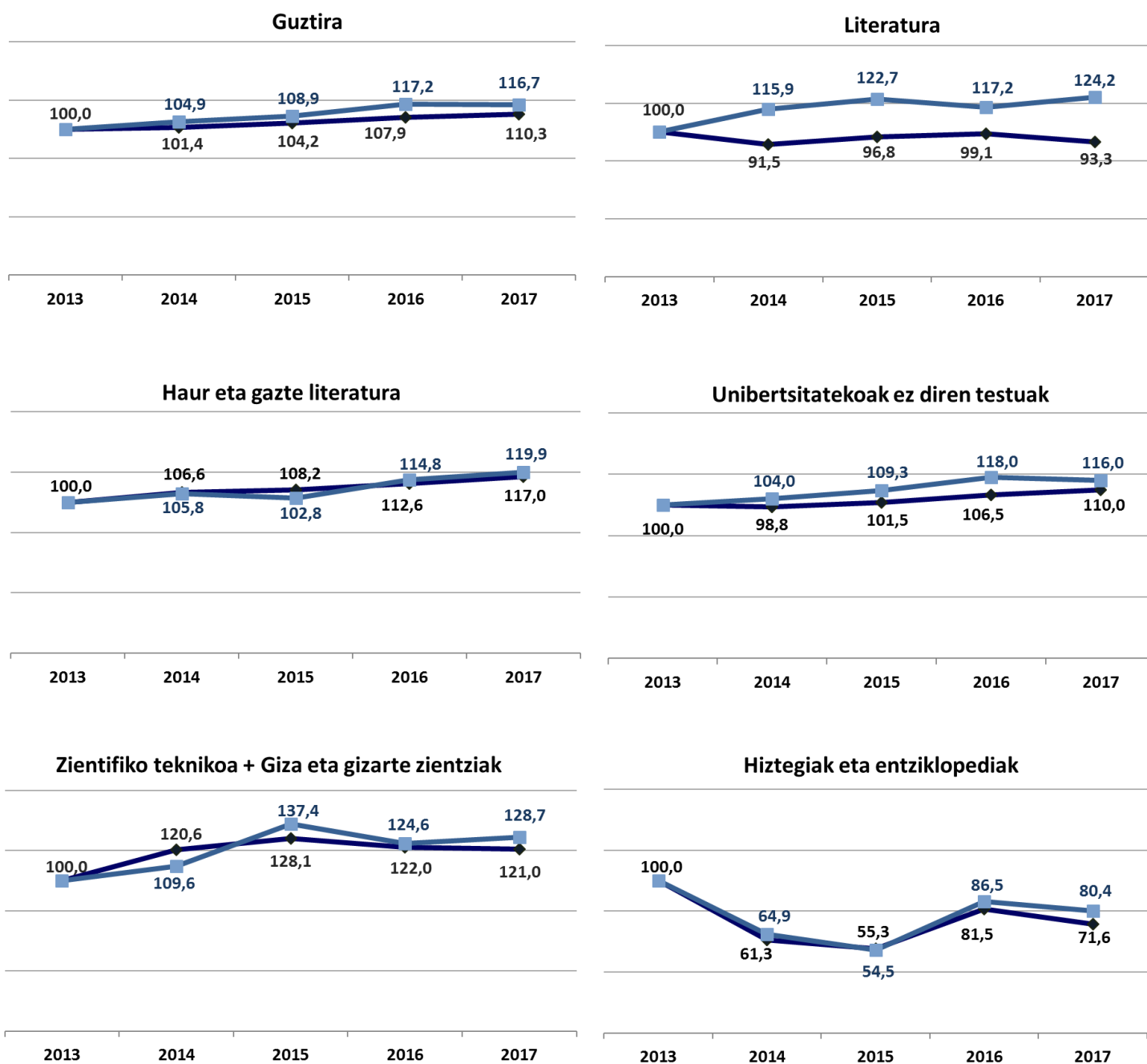
(*)Ehunekotan

Hurrengo grafikoetan, fakturazio osoak eta euskarazko fakturazioak (ohiko prezioetan) azken bost urteetan izandako bilakaera ageri da, sailen arabera berezita.

Euskadin, fakturazio osoa % 10,3 handitu da azken bost urteetan, eta euskaraz argitaratutako liburuen fakturazioa, berriz, % 16,7.

16. GRAFIKOA. FAKTURAZIO OSOAREN ETA SAILEN ARABERAKO FAKTURAZIOAREN BILAKAERA (2013-2017)

◆ Guztira ■ Euskaraz



Euskal Autonomia Erkidegoko fakturazio osoaren eta euskarazko fakturazioaren arteko alderaketa, sailen arabera.

Eten egin da azken ekitaldietako goranzko joera, eta euskaraz argitaratutako liburuen fakturazioak zenbateko osoari begira izan duen kopurua aurreko ekitaldikoa baino txikiagoa izan da 2017an, % 56,8koa, hain zuzen. Ehuneko hori handiagoa izan da bi sailetan: Unibertsitatekoak ez diren testuak (72,1%) eta Haur eta gazte literatura (% 61,7).

24. TAULA. FAKTURAZIOA EUSKAL AUTONOMIA ERKIDEGOAN

| | 2013 | 2014 | 2015 | 2016 | 2017 |
|--|---------------|---------------|---------------|---------------|---------------|
| Datuak milaka eurotan | 58.517 | 59.333 | 60.959 | 63.152 | 64.538 |
| Literatura | 3.498 | 3.202 | 3.385 | 3.465 | 3.262 |
| Haur eta gazte literatura | 7.978 | 8.508 | 8.636 | 8.981 | 9.331 |
| Unibertsitatekoak ez diren testuak | 35.425 | 35.005 | 35.962 | 37.720 | 38.980 |
| Testu zientifiko teknikoak eta unibertsitate testuak | 719 | 731 | 644 | 600 | 674 |
| Giza eta gizarte zientzietako testuak | 4.702 | 5.808 | 6.302 | 6.016 | 5.887 |
| Liburu praktikoak | 4.009 | 3.729 | 3.783 | 3.811 | 3.881 |
| Dibulgazio orokorra | 493 | 512 | 540 | 549 | 553 |
| Hiztegiak eta entziklopediak | 410 | 252 | 227 | 334 | 294 |
| Bestelakoak | 1.282 | 1.586 | 1.481 | 1.676 | 1.676 |

25. TAULA. EUSKARAZKO FAKTURAZIOA

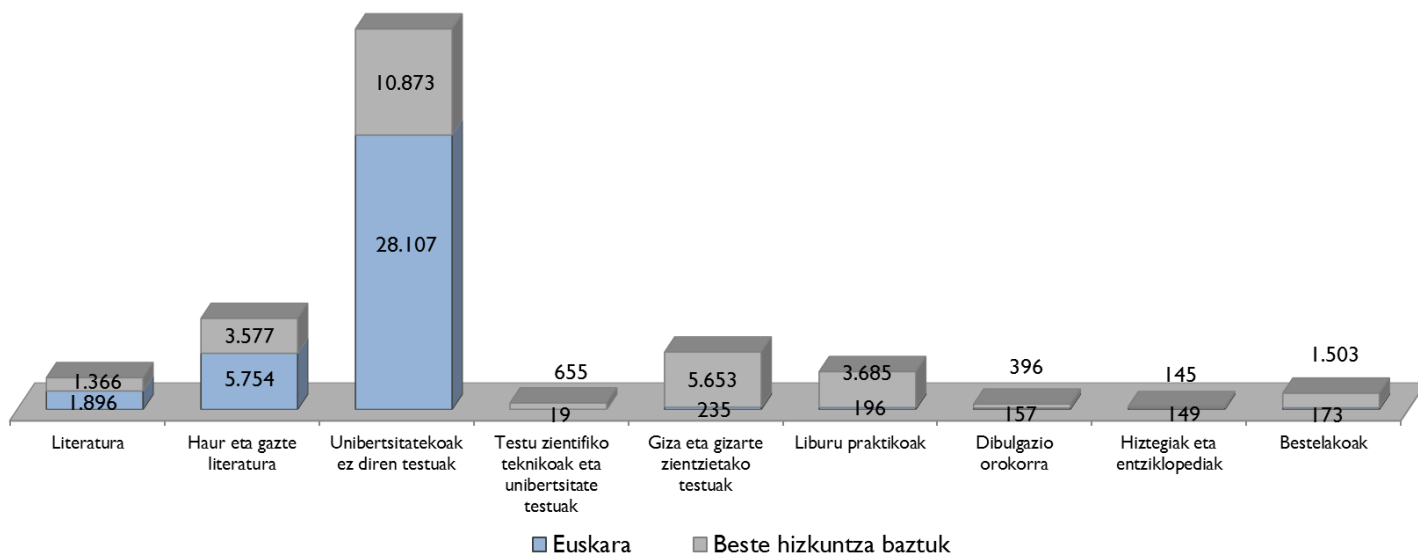
| | 2013 | 2014 | 2015 | 2016 | 2017 |
|--|---------------|---------------|---------------|---------------|---------------|
| Datuak milaka eurotan | 31.425 | 32.972 | 34.225 | 36.817 | 36.686 |
| Haur eta gazte literatura | 1.527 | 1.770 | 1.873 | 1.789 | 1.896 |
| Unibertsitatekoak ez diren testuak | 4.797 | 5.075 | 4.930 | 5.508 | 5.754 |
| Testu zientifiko teknikoak eta unibertsitate testuak | 24.227 | 25.202 | 26.486 | 28.585 | 28.107 |
| Giza eta gizarte zientzietako testuak | 24 | 17 | 15 | 23 | 19 |
| Liburu praktikoak | 173 | 199 | 256 | 223 | 235 |
| Dibulgazio orokorra | 177 | 213 | 230 | 211 | 196 |
| Hiztegiak eta entziklopediak | 149 | 208 | 173 | 150 | 157 |
| Bestelakoak | 185 | 120 | 101 | 160 | 149 |
| Haur eta gazte literatura | 164 | 168 | 161 | 168 | 173 |

26. TAULA. EUSKARA / EUSKAL AUTONOMIA ERKIDEGOA, GUZTIRA

| | 2013 | 2014 | 2015 | 2016 | 2017 |
|--|-------------|-------------|-------------|-------------|-------------|
| Datuak milaka eurotan | 53,7 | 55,6 | 56,1 | 58,3 | 56,8 |
| Haur eta gazte literatura | 43,6 | 55,3 | 55,3 | 51,6 | 58,1 |
| Unibertsitatekoak ez diren testuak | 60,1 | 59,7 | 57,1 | 61,3 | 61,7 |
| Testu zientifiko teknikoak eta unibertsitate testuak | 68,4 | 72,0 | 73,7 | 75,8 | 72,1 |
| Giza eta gizarte zientzietako testuak | 3,4 | 2,3 | 2,3 | 3,8 | 2,8 |
| Liburu praktikoak | 3,7 | 3,4 | 4,1 | 3,7 | 4,0 |
| Dibulgazio orokorra | 4,4 | 5,7 | 6,1 | 5,5 | 5,1 |
| Hiztegiak eta entziklopediak | 30,3 | 40,5 | 32,1 | 27,3 | 28,4 |
| Bestelakoak | 45,2 | 47,8 | 44,5 | 47,9 | 50,7 |
| Haur eta gazte literatura | 12,8 | 10,6 | 10,9 | 10,0 | 10,3 |

Grafiko honetan, euskarazko argitalpenak guztizkoan izan duen pisua ageri da, balio absolututan eta sailen arabera adierazita.

17. GRAFIKOA. EUSKARAZKO ETA BESTE HIZKUNTZA BATZUETAKO FAKTURAZIOA, SAILEN ARABERA



Liburuak merkaturatzeko bideak

Honela laburbil daitezke liburuen salmentak merkaturatze bideak aintzat hartuta izandako emaitzak:

Zenbateko osoari begira

2017an ere, liburu dendak, liburu denden kateak eta enpresa eta erakundeak (horien barne daude ikastetxeentzako testuliburu salmentak) izan dira salmenta bide nagusiak, Euskal Autonomia Erkidegoan fakturatu denaren % 81,5 hiru bide horietatik fakturatu baita.

27. TAULA. FAKTURAZIO ZENBATEKOA, MERKATURATZE BIDEEN ARABERA. EUSKAL AUTONOMIA ERKIDEGOA, GUZTIRA

| | 2013 | 2014 | 2015 | 2016 | 2017 | Aldaketa (%) |
|---|---------------|---------------|---------------|---------------|---------------|--------------|
| Datuak milaka eurotan | 58.517 | 59.333 | 60.959 | 63.152 | 64.538 | 2,2 |
| Liburu dendak | 26.191 | 25.351 | 25.561 | 26.357 | 26.873 | 2,0 |
| Liburu denden kateak | 8.848 | 9.312 | 9.434 | 9.555 | 9.768 | 2,2 |
| Hipermerkatuak | 5.459 | 5.864 | 5.851 | 5.806 | 6.013 | 3,6 |
| Kioskoak | 359 | 347 | 398 | 400 | 449 | 12,3 |
| Enpresak eta erakundeak | 14.097 | 14.589 | 15.390 | 15.971 | 16.012 | 0,3 |
| Liburutegiak | 384 | 387 | 391 | 363 | 377 | 3,9 |
| Kreditu bidezko salmenta + Telefono bidezko salmenta | 211 | 252 | 200 | 263 | 302 | 14,9 |
| Posta | 894 | 920 | 850 | 829 | 826 | -0,4 |
| Klubak + Internet + Harpidetzak | 610 | 674 | 785 | 1.069 | 1.138 | 6,4 |
| Beste bide batzuk | 602 | 678 | 749 | 827 | 945 | 14,2 |
| Liburu digitalerako bideak | 861 | 958 | 1.350 | 1.711 | 1.835 | 7,3 |

| | 2012 | 2013 | 2014 | 2015 | 2016 | 2016-2015* |
|---|--------------|--------------|--------------|--------------|--------------|------------|
| Ehuneko bertikaletan | 100,0 | 100,0 | 100,0 | 100,0 | 100,0 | |
| Liburu dendak | 43,0 | 44,8 | 42,7 | 41,9 | 41,7 | 0,0 |
| Liburu denden kateak | 15,0 | 15,1 | 15,7 | 15,5 | 15,1 | 0,0 |
| Hipermerkatuak | 10,0 | 9,3 | 9,9 | 9,6 | 9,2 | 0,0 |
| Kioskoak | 0,7 | 0,6 | 0,6 | 0,7 | 0,6 | -0,1 |
| Enpresak eta erakundeak | 24,8 | 24,1 | 24,6 | 25,2 | 25,3 | 0,0 |
| Liburutegiak | 0,8 | 0,7 | 0,7 | 0,6 | 0,6 | 0,0 |
| Kreditu bidezko salmenta + Telefono bidezko salmenta | 0,5 | 0,4 | 0,4 | 0,3 | 0,4 | 0,3 |
| Posta | 1,7 | 1,5 | 1,6 | 1,4 | 1,3 | 0,0 |
| Klubak + Internet + Harpidetzak | 1,2 | 1,0 | 1,1 | 1,3 | 1,7 | 0,3 |
| Beste bide batzuk | 1,0 | 1,0 | 1,1 | 1,2 | 1,3 | 0,0 |
| Liburu digitalerako bideak | 1,3 | 1,5 | 1,6 | 2,2 | 2,7 | 0,2 |

* Aldea ehunekotan

Euskarazkoari begira

Euskaraz argitaratutako liburuen fakturazioaren banaketa guztizkoaren banaketaren antzekoa izan da, oro har. Liburu dendek fakturazio osoaren % 37,4 lortu dute; enpresek eta erakundeek, % 30,4, eta liburu denden kateek, % 18,0 (% 85,8, hiruren artean).

Liburu elektronikorako bideei fakturazio osoaren % 2,5 bakarrik dagokie oraindik, baina gorantz jarraitzen dute, eta bikoiztu egin dute fakturazioa azken 5 urteetan.

28. TAULA. FAKTURAZIO ZENBATEKOA, MERKATURATZE BIDEEN ARABERA. EUSKARAZ

| | 2013 | 2014 | 2015 | 2016 | 2017 | Aldaketa (%) |
|--|---------------|---------------|---------------|---------------|---------------|--------------|
| Datuak milaka eurotan | 31.425 | 32.972 | 34.225 | 36.817 | 36.686 | -0,4 |
| Liburu dendak | 13.065 | 13.048 | 13.274 | 14.003 | 13.720 | -2,0 |
| Liburu denden kateak | 5.215 | 5.785 | 5.982 | 6.701 | 6.587 | -1,7 |
| Hipermerkatuak | 2.141 | 2.195 | 2.283 | 2.542 | 2.871 | 12,9 |
| Kioskoak | 16 | 21 | 17 | 17 | 18 | 5,9 |
| Enpresak eta erakundeak | 9.602 | 10.452 | 10.928 | 11.604 | 11.137 | -4,0 |
| Liburutegiak | 300 | 348 | 353 | 315 | 341 | 8,2 |
| Kreditu bidezko salmenta + Telefono bidezko salmenta | 121 | 127 | 111 | 130 | 135 | 4,1 |
| Posta | 3 | 0 | 1 | 5 | 3 | -32,4 |
| Klubak + Internet + Harpidetzak | 211 | 270 | 309 | 318 | 393 | 23,7 |
| Beste bide batzuk | 352 | 235 | 323 | 384 | 556 | 44,7 |
| Liburu digitalerako bideak | 398 | 491 | 644 | 799 | 925 | 15,8 |

| | 2013 | 2014 | 2015 | 2016 | 2017 | 2016-2015* |
|--|--------------|--------------|--------------|--------------|--------------|------------|
| Ehuneko bertikaletan | 100,0 | 100,0 | 100,0 | 100,0 | 100,0 | |
| Liburu dendak | 41,6 | 39,6 | 38,8 | 38,0 | 37,4 | -0,6 |
| Liburu denden kateak | 16,6 | 17,5 | 17,5 | 18,2 | 18,0 | -0,2 |
| Hipermerkatuak | 6,8 | 6,7 | 6,7 | 6,9 | 7,8 | 0,9 |
| Kioskoak | 0,1 | 0,1 | 0,0 | 0,0 | 0,0 | 0,0 |
| Enpresak eta erakundeak | 30,6 | 31,7 | 31,9 | 31,5 | 30,4 | -1,2 |
| Liburutegiak | 1,0 | 1,1 | 1,0 | 0,9 | 0,9 | 0,1 |
| Kreditu bidezko salmenta + Telefono bidezko salmenta | 0,4 | 0,4 | 0,3 | 0,4 | 0,4 | 0,0 |
| Posta | 0,0 | 0,0 | 0,0 | 0,0 | 0,0 | 0,0 |
| Klubak + Internet + Harpidetzak | 0,7 | 0,8 | 0,9 | 0,9 | 1,1 | 0,2 |
| Beste bide batzuk | 1,1 | 0,7 | 0,9 | 1,0 | 1,5 | 0,5 |
| Liburu digitalerako bideak | 1,3 | 1,5 | 1,9 | 2,2 | 2,5 | 0,4 |

* Aldea ehunekotan

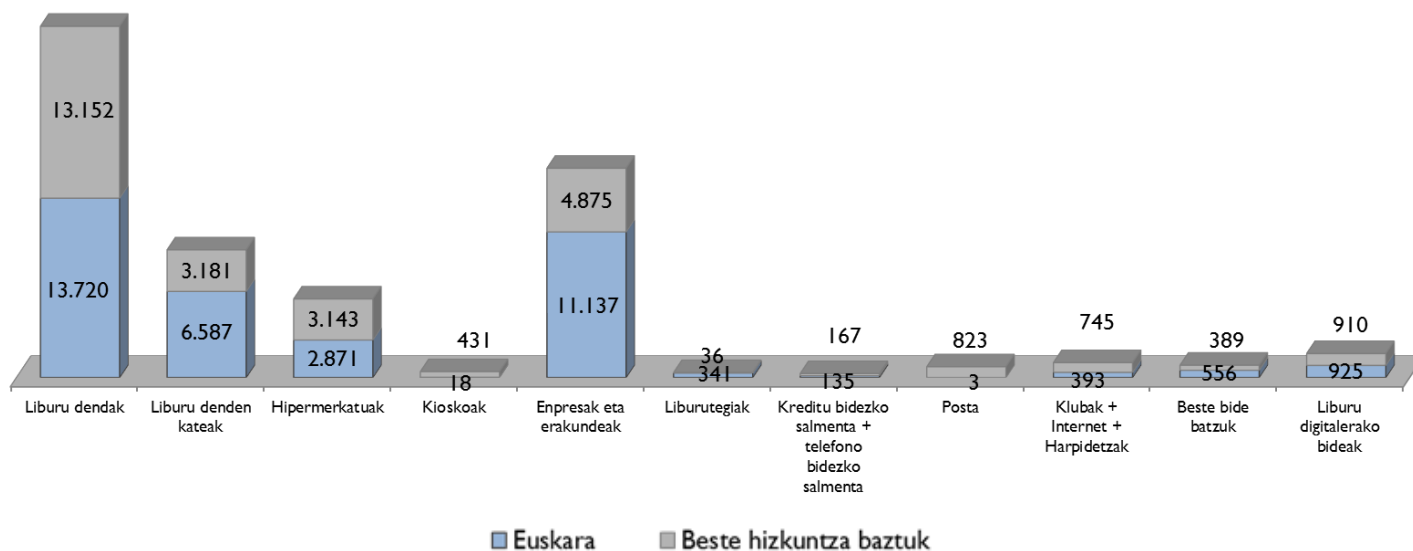
Salmenta osoei erreparatuta, euskarazko liburuek hiru merkaturatze bidetan izan dute presentzia handien: liburutegietan (% 90,3), enpresa eta erakundeetan (% 69,6) eta liburu denden kateetan (% 67,4).

29. TAULA. EUSKARA / EUSKAL AUTONOMIA ERKIDEGOA, GUZTIRA

| | 2013 | 2014 | 2015 | 2016 | 2017 |
|--|-------------|-------------|-------------|-------------|-------------|
| Milaka eurotan | 53,7 | 55,6 | 56,1 | 58,3 | 56,8 |
| Liburu dendak | 49,9 | 51,5 | 51,9 | 53,1 | 51,1 |
| Liburu denden kateak | 58,9 | 62,1 | 63,4 | 70,1 | 67,4 |
| Hipermerkatuak | 39,2 | 37,4 | 39,0 | 43,8 | 47,7 |
| Kioskoak | 4,5 | 6,0 | 4,2 | 4,2 | 4,0 |
| Enpresak eta erakundeak | 68,1 | 71,6 | 71,0 | 72,7 | 69,6 |
| Liburutegiak | 78,2 | 89,8 | 90,3 | 86,7 | 90,3 |
| Kreditu bidezko salmenta + Telefono bidezko salmenta | 57,5 | 50,5 | 55,7 | 49,4 | 44,8 |
| Posta | 0,3 | 0,0 | 0,1 | 0,6 | 0,4 |
| Klubak + Internet + Harpidetzak | 34,5 | 40,1 | 39,3 | 29,7 | 34,6 |
| Beste bide batzuk | 58,5 | 34,7 | 43,2 | 46,4 | 58,8 |
| Liburu digitalerako bideak | 46,2 | 51,2 | 47,7 | 46,7 | 50,4 |

Grafikoan, merkaturatze bideen araberrako fakturazioa ageri da, euskarazko eta beste hizkuntza batzuetako argitalpenak bereizita.

18. GRAFIKOA. MERKATURATZE BIDEEN FAKTURAZIOA, EUSKARAZ ETA BESTE HIZKUNTZA BATZUETAN



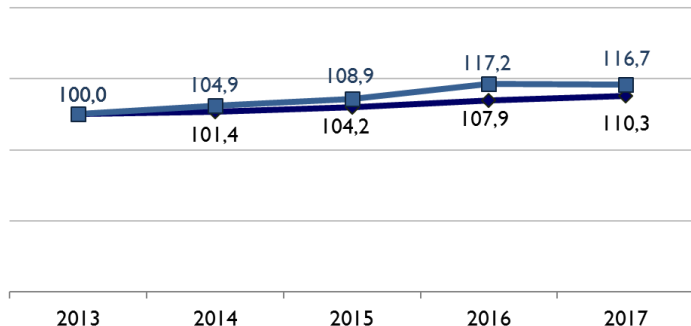
Hurrengo orrialdeko grafikoetan, merkaturatze bideen arabera salmentak azken bost urteetan izandako bilakaera dago jasota, fakturazio osoa eta euskarazkoa bereizita. 2013tik 2017ra bitarteko bilakaerari erreparatuta, honako hauek nabarmen daitezke:

- **Liburu denden eta liburu denden kateen** bidezko salmentek % 4,6 egin dute gora fakturazio osoaren kasuan, eta % 11,1, euskarazko fakturazioaren kasuan.
- **Hipermerkatuetako** salmenta % 34,1 handitu da euskarazko fakturazioaren kasuan, eta % 10,2, fakturazio osoaren kasuan.
- **Enpresa eta erakundeei** egindako salmentak, non ikastetxeei saldutako testuliburuak jasotzen diren, handitu egin dira, bai fakturazio osoaren kasuan, bai euskarazko fakturazioaren kasuan (% 13,6 eta % 16,0, hurrenez hurren).
- **Kreditu bidezko eta telefono bidezko salmentek** % 43,2 egin dute gora fakturazio osoan, eta euskaraz saldutakoen fakturazioak ere gora egin du, baina ez hain nabarmen (% 11,5).
- **Internet, posta, klub eta harpidetzen bidezko zuzeneko salmentak** % 30,5 handitu dira 2013. urteaz geroztik fakturazio osoan, eta % 85,5, euskarazko fakturazioan.
- **Liburu digitalerako bidea** % 113,0 handitu da azken bost urteetan fakturazio osoari bagagozkio, eta % 132,4, euskarazkoari bagagozkio. Eta berretsita geratu da, berriro, bide horrek azken urteetan izandako goranzko joera irmoa, nahiz eta oraingoz fakturazio osoaren % 3 baino gutxiago lortzen duen.

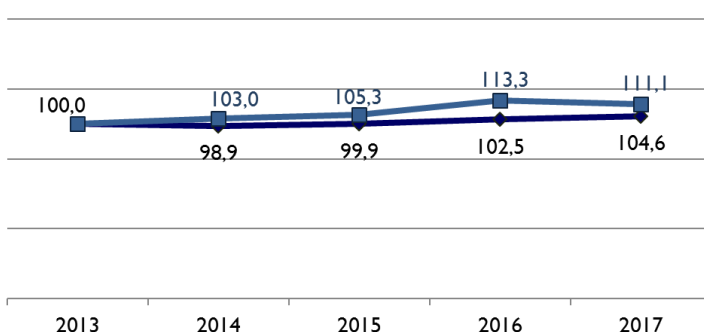
19. GRAFIKOA. FAKTURAZIO OSOAREN ETA MERKATURATZE BIDEEN ARABERAKO FAKTURAZIOAREN BILAKAERA (2013-2017)

◆ Guztira ■ Euskaraz

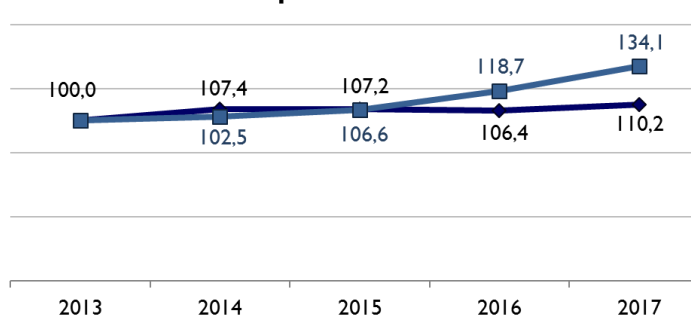
Guztira



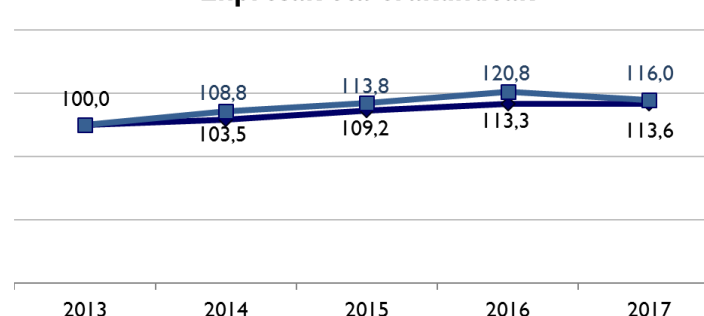
Liburu dendak + Liburu denden kateak



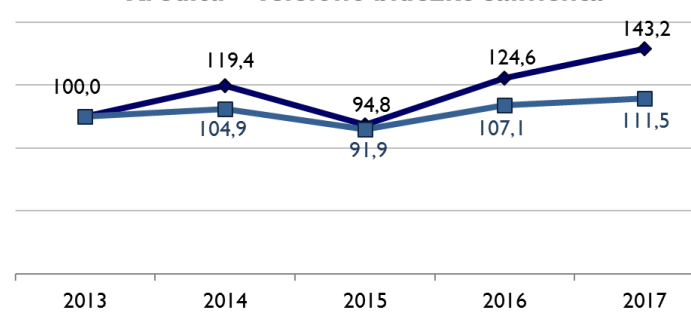
Hipermerkatuak



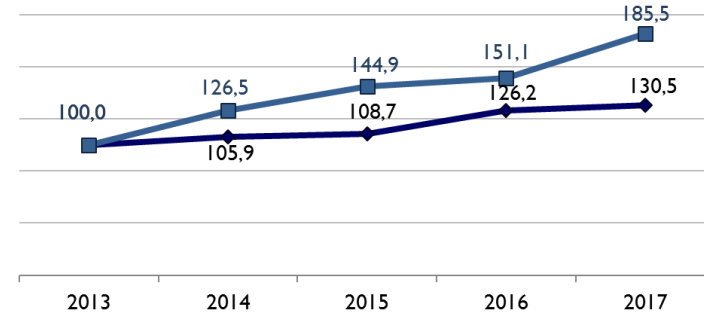
Enpresak eta erakundeak



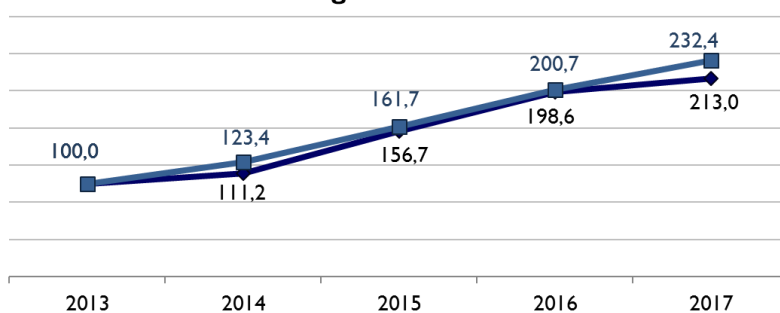
Kreditu + Telefono bidezko salmenta



Posta + Klub + Internet + Harpidetzak.



Liburu digitalerako bideak



Barne merkatuko salmentak, autonomia erkidegoen arabera

Espainiako argitaletxe elkartekideek autonomia erkidegoei egindako salmenten % 6,0 (139.162 mila euro) Euskal Autonomia Erkidegoari egin dizkiote.

30. TAULA. ESPAINIAKO ARGITALETXE PRIBATUEK EAE-N SALDUTAKOAK

| Zenbatekoak milaka €-tan | 2013 | 2014 | 2015 | 2016 | 2017 |
|--|-----------|-----------|-----------|-----------|------------------|
| Espainiako barne merkatuan liburuen salmentagatik fakturatutakoa | 2.173.422 | 2.195.798 | 2.257.069 | 2.317.203 | 2.319.360 |
| Euskal Autonomia Erkidegoari saldutakoa, guztira | 127.197 | 147.360 | 128.680 | 132.047 | 139.162 |
| Euskal Autonomia Erkidegoari saldutakoa (%) | % 5,9 | % 6,7 | % 5,7 | % 5,7 | % 6,0 |

Bestalde, Euskal Autonomia Erkidegoko argitaletxeek¹ gainerako autonomia erkidegoei saldutakoari dagokionez, hauek dira fakturazio osoan dagozkien ehunekoak (salmenten erdiak baino gehiago erkidegoan bertan egiten dira):

31. TAULA. EUSKAL AUTONOMIA ERKIDEGOKO ARGITALETXEEN SALMENTAK, AUTONOMIA ERKIDEGOEN ARABERA

| Autonomia erkidegoa | 2013 | 2014 | 2015 | 2016 | 2017 | 2017-2016 aldea |
|----------------------------|--------------|--------------|--------------|--------------|--------------|-----------------|
| Andaluzia | 3,8 | 3,9 | 4,1 | 3,9 | 3,8 | -0,1 |
| Aragoi | 1,3 | 1,5 | 1,5 | 1,5 | 1,4 | -0,1 |
| Asturias | 1,2 | 1,1 | 0,9 | 1,1 | 1,0 | -0,1 |
| Balearrak | 0,6 | 0,6 | 0,7 | 0,6 | 0,7 | 0,1 |
| Kanariak | 0,9 | 1,0 | 1,1 | 1,0 | 0,9 | -0,1 |
| Kantabria | 0,8 | 0,7 | 0,5 | 0,7 | 0,7 | 0,0 |
| Gaztela-Mantxa | 1,1 | 0,9 | 1,0 | 1,0 | 1,0 | 0,0 |
| Gaztela eta Leon | 1,8 | 1,7 | 1,7 | 1,7 | 1,6 | -0,1 |
| Katalunia | 5,4 | 5,4 | 5,7 | 5,5 | 5,6 | 0,1 |
| Extremadura | 0,8 | 0,7 | 0,6 | 0,7 | 0,7 | 0,0 |
| Galizia | 1,3 | 1,5 | 1,9 | 1,6 | 1,5 | -0,1 |
| Madril | 11,4 | 11,4 | 11,2 | 11,3 | 11,4 | 0,1 |
| Murtzia | 0,8 | 0,8 | 0,8 | 0,8 | 0,7 | -0,1 |
| Nafarroa | 7,5 | 7,7 | 6,9 | 7,5 | 7,6 | 0,1 |
| Euskal Autonomia Erkidegoa | 57,9 | 57,8 | 57,9 | 57,8 | 57,9 | 0,1 |
| Valentziako Erkidegoa | 3,0 | 3,0 | 3,2 | 3,1 | 3,1 | 0,0 |
| Errioxa | 0,4 | 0,4 | 0,3 | 0,4 | 0,4 | 0,0 |
| Guztira | 100,0 | 100,0 | 100,0 | 100,0 | 100,0 | |

¹ Ehuneko hori beren salmenten banaketa geografikoaren berri duten eta erantzun duten argitaletxeetatik eskuratu da.

Ikusten denez, Euskal Autonomia Erkidegoko argitaletxe pribatuen salmenta guztien % 57,9 EAEn bertan egin dira; ehuneko hori ez da apenas aldatu azken urteetan.

32. TAULA. EUSKAL AUTONOMIA ERKIDEGOKO ARGITALETXE PRIBATUEK BEREN AUTONOMIA ERKIDEGOAN IZANDAKO SALMENTAK

| Zenbatekoak milaka €-tan | 2013 | 2014 | 2015 | 2016 | 2017 |
|--|--------|--------|--------|--------|---------------|
| EAEko argitaletxeek barne merkatuan fakturatutakoa | 58.517 | 59.333 | 60.959 | 63.152 | 64.538 |
| Euskal Autonomia Erkidegoari saldutakoa, guztira | 33.881 | 34.294 | 35.295 | 36.502 | 37.368 |
| Euskal Autonomia Erkidegoari saldutakoa (%) | % 57,9 | % 57,8 | % 57,9 | % 57,8 | % 57,9 |

Euskarazko liburuen % 90,7 (33.274 mila euro) Euskal Autonomia Erkidegoan saldu dira.

33. TAULA. EUSKARAZKO SALMENTAK

| Zenbatekoak milaka €-tan | 2013 | 2014 | 2015 | 2016 | 2017 |
|--|--------|--------|--------|--------|---------------|
| Euskarazko fakturazioa | 31.425 | 32.972 | 34.225 | 36.817 | 36.686 |
| Euskal Autonomia Erkidegoari saldutakoa, guztira | 28.304 | 30.005 | 30.939 | 33.283 | 33.274 |
| Euskal Autonomia Erkidegoari saldutakoa (%) | % 90,1 | % 91,0 | % 90,4 | % 90,4 | % 90,7 |

Jasotako datuetatik ondorioztatzen denez, Euskal Autonomia Erkidegoan merkaturatutako liburuen fakturazio osoaren -37.368 mila euro- % 26,9 erkidegoan bertan argitaratutako lanetatik eskuratu da. Zenbateko horretan, 33.274 mila euro (% 89,0) euskaraz argitaratutako materialen salmentari dagozkio, eta gainerako 4.094 mila euroak (% 11,0), gainerako hizkuntzetan argitaratutako materialen salmentari.

34. TAULA. EUSKAL AUTONOMIA ERKIDEGOARI SALDUTAKO LIBURUAK, GUZTIRA / EUSKAL AUTONOMIA ERKIDEGOKO ARGITALETXEEN SALMENTAK

| Zenbatekoak milaka €-tan | 2015 | % | 2016 | % | 2017 | % |
|-------------------------------|---------|---------|---------|---------|----------------|----------------|
| EAEko fakturazioa, guztira | 128.680 | % 100,0 | 132.047 | % 100,0 | 139.162 | % 100,0 |
| EAEko argitaletxeetakoa | 35.295 | % 27,4 | 36.502 | % 27,6 | 37.368 | % 26,9 |
| <i>Euskaraz</i> | 30.939 | % 87,7 | 33.283 | % 91,2 | 33.274 | % 89,0 |
| <i>Gainerako hizkuntzetan</i> | 4.356 | % 12,3 | 3.220 | % 8,8 | 4.094 | % 11,0 |
| Espainiako argitaletxeetakoa | 93.385 | % 72,6 | 95.545 | % 72,4 | 101.794 | % 73,1 |

Liburuen batez besteko salneurria

Hurrengo taulan, liburu aleen produkzioaren eta salmentaren arteko erlazioa ageri da, baita fakturazioa eta eurotan adierazitako salneurriaren batez bestekoa ere, EAEn hizkuntza guztietan egindako salmenta kopuru osorako. Honako hauek nabarmendu daitezke:

- **2016tik 2017ra, handitu egin da argitaratutako eta saldutako aleen kopurua, % 4,3 eta % 8,7, hurrenez hurren.**
- Fakturazioa % 2,2 handitu da. 2017ko batez besteko salneurri orokorra 11,87 € da, aurreko urtean baino 0,26 € merkeagoa.
- 2017an, txikitu egin da argitaratutakoen eta saldutakoen aldea, 2016arekin alderatuta. Badirudi gehiago doitu dela argitaratutako eta saldutako aleen arteko erlazioa.

35. TAULA. ARGITARATUTAKO ALEEN, SALDUTAKO ALEEN ETA FAKTURAZIO ZENBATEKOAREN ARTEKO ERLAZIOA

| | 2013 | 2014 | 2015 | 2016 | 2017 | 2017/2016 igoera (%) |
|---|------------|------------|------------|------------|-------------------|-------------------------|
| Argitaratutako aleak (A) | 5.033.022 | 5.297.803 | 5.648.313 | 5.815.384 | 6.066.132 | 4,3 |
| Saldutako aleak (B) | 3.857.384 | 3.974.078 | 4.539.950 | 5.000.191 | 5.437.068 | 8,7 |
| Argitaratuen/salduen aldea | 1.175.638 | 1.323.724 | 1.108.363 | 815.192 | 629.064 | -22,8 |
| Fakturazioa (eurotan) C | 58.516.513 | 59.332.991 | 60.958.789 | 63.152.415 | 64.538.000 | 2,2 |
| Batez besteko prezioa, eurotan = C/B | 15,17 € | 14,93 € | 13,43 € | 12,63 € | 11,87 € | -0,26 € |

Euskarazko liburuen argitalpenen eta salmenten erlazioei erreparatuta, honako hauek aipa daitezke:

- Euskarazko fakturazioa 2016an baino % 0,4 txikiagoa izan da.
- Argitaratutako aleen kopuruak % 8,7ko urte arteko hazkundea izan du ekitaldi honetan, eta saldutako aleen kopurua % 1,7 handitu da.
- Euskarazko liburuen batez besteko prezioa 0,3 € merkatu da aurreko urteko prezioarekiko, beraz, 14,7 €-koa izan da 2017an.

36. TAULA. EUSKARAZ ARGITARATUTAKO ALEEN, SALDUTAKO ALEEN ETA FAKTURAZIO ZENBATEKOAREN ARTEKO ERLAZIOA

| Euskaraz | 2013 | 2014 | 2015 | 2016 | 2017 | 2017/2016 igoera (%) |
|---|------------|------------|------------|------------|-------------------|-------------------------|
| Argitaratutako aleak (A) | 2.546.074 | 2.661.569 | 2.453.250 | 2.515.450 | 2.733.647 | 8,7 |
| Saldutako aleak (B) | 2.067.410 | 2.205.457 | 2.355.455 | 2.465.988 | 2.507.553 | 1,7 |
| Argitaratuen/salduen aldea | 478.664 | 456.112 | 97.795 | 49.462 | 226.094 | 357,1 |
| Fakturazioa (eurotan) C | 31.424.636 | 32.971.579 | 34.224.757 | 36.817.204 | 36.685.500 | -0,4 |
| Batez besteko prezioa, eurotan = C/B | 15,20 € | 14,95 € | 14,53 € | 14,93 € | 14,70 € | -0,30 € |

SAILEN FAKTURAZIOA, MERKATURATZE BIDEEN ARABERA

Atal honetan, merkaturatze bideen araberako fakturazioaren azterketa zehatza egiten da, Euskal Autonomia Erkidegoko argitalpen jarduera osatzen duten sail nagusi guztiak kontuan hartuta.

Era berean, sail bakoitzaren argitalpena eta fakturazioa laburbiltzen dira, kopuru osoari dagokionez, eta azken urte honetan izandako aldaketaren berri ematen da.

Literatura

Sail honekin lortutako fakturazioa txikitu egin da, eta 3,26 milioi eurokoa izan da 2017an, 2016an baino % 5,9 txikiagoa.

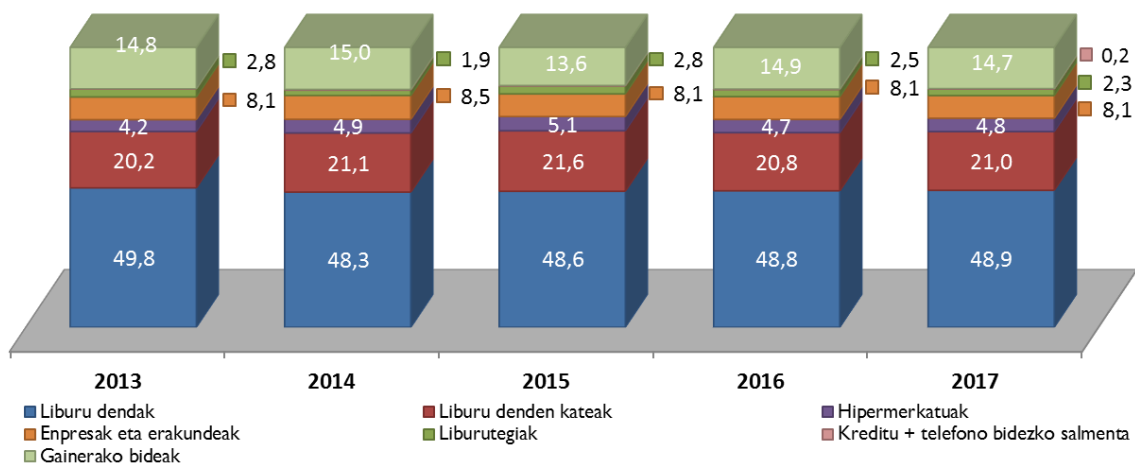
Oro har, hauek dira sail honen datuak:

| Literatura | 2015 | 2016 | 2017 | Aldea* | Aldea absolutuetan |
|-------------------------------|-------|-------|-------------|--------|--------------------|
| Katalogoko izenburuak (%) | 14,7 | 15,3 | 15,4 | 0,1 | 124 |
| Argitaratutako izenburuak (%) | 12,7 | 12,1 | 12,1 | 0,0 | 20 |
| Argitaratutako aleak (%) | 8,8 | 8,8 | 8,8 | 0,0 | 23 |
| Fakturazio zenbatekoa (%) | 5,6 | 5,5 | 5,1 | -0,4 | -203 |
| Saldutako aleak (%) | 5,7 | 6,1 | 5,6 | -0,5 | 231 |
| Batez besteko salneurria | 14,68 | 14,05 | 14,1 | 0,05 | |

* Ehunekotan

Batez ere liburu denden bidez (% 48,9) eta liburu denden kateen bidez (% 21,0) merkaturatu da sail hau: 2017. urteko fakturazio osoaren % 69,9 bildu dute bi bide horiek.

Merkaturatzeko bideak: Literatura



| Literatura | | | | | |
|--------------------------------------|--------------|--------------|--------------|--------------|--------------|
| | 2013 | 2014 | 2015 | 2016 | 2017 |
| Literatura, guztira (milaka eurotan) | 3.498 | 3.202 | 3.385 | 3.465 | 3.262 |
| Guztira (ehunekotan) | 100,0 | 100,0 | 100,0 | 100,0 | 100,0 |
| Liburu denda | 49,8 | 48,3 | 48,6 | 48,8 | 48,9 |
| Liburu denden kateak | 20,2 | 21,1 | 21,6 | 20,8 | 21,0 |
| Hipermerkatuak | 4,2 | 4,9 | 5,1 | 4,7 | 4,8 |
| Enpresak eta erakundeak | 8,1 | 8,5 | 8,1 | 8,1 | 8,1 |
| Liburutegiak | 2,8 | 1,9 | 2,8 | 2,5 | 2,3 |
| Kreditu + telefono bidezko salmenta | 0,1 | 0,3 | 0,2 | 0,2 | 0,2 |
| Gainerako bideak* | 14,8 | 15,0 | 13,6 | 14,9 | 14,7 |

*Liburu kluba, Internet, harpidetzak, digitala

Haur eta gazte literatura

2017an, aurreko ekitaldian baino % 3,9 gehiago fakturatu da, hau da, 9,33 milioi euro.

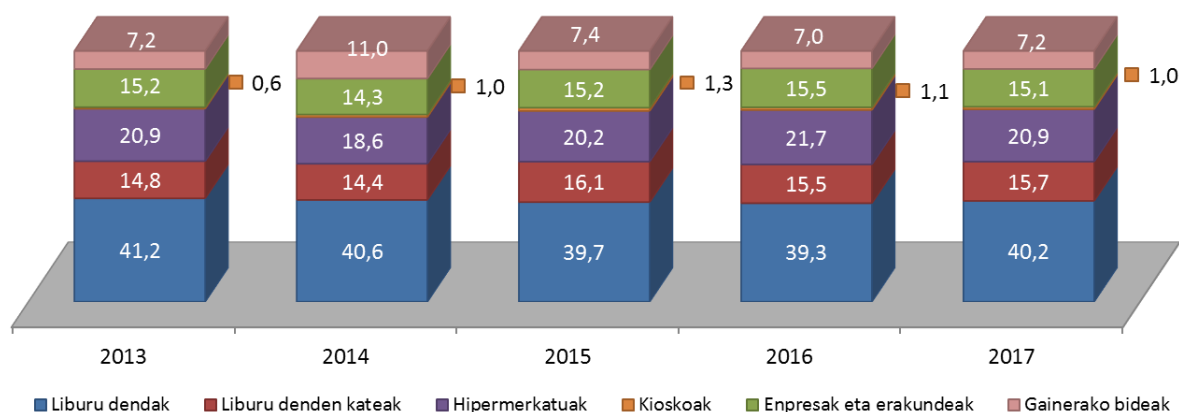
Oro har, aztertutako aldagaietan, sail honen partaidetza honako hau izan da:

| Haur eta gazte literatura | 2015 | 2016 | 2017 | Aldea* | Aldea absolutuetan |
|-------------------------------|------|-------|--------------|--------|--------------------|
| Katalogoko izenburuak (%) | 18,3 | 18,0 | 17,7 | -0,3 | 24 |
| Argitaratutako izenburuak (%) | 19,8 | 20,8 | 20,1 | -0,8 | 4 |
| Argitaratutako aleak (%) | 23,0 | 23,4 | 23,1 | -0,3 | 41 |
| Fakturazio zenbatekoa (%) | 14,2 | 14,2 | 14,5 | 0,2 | 350 |
| Saldutako aleak (%) | 22,0 | 21,1 | 21,1 | 0,0 | 879 |
| Batez besteko salneurria | 9,74 | 10,47 | 10,62 | 0,15 | |

* Ehunekotan

Sail honetako liburuak bide hauetatik saldu dira nagusiki: liburu dendak (% 40,2), liburu denden kateak (% 15,7), hipermerkatuak (% 20,9) eta enpresak eta erakundeak (% 15,1). Lau bide horiek haur eta gazte literaturako testuen salmenta osoaren % 91,8 bildu dute.

Merkaturatzeko bideak: Haur eta gazte literatura



| Haur eta gazte literatura | | | | | |
|---|--------------|--------------|--------------|--------------|--------------|
| | 2013 | 2014 | 2015 | 2016 | 2017 |
| Haur eta gazte literatura, guztira (milaka eurotan) | 7.978 | 8.508 | 8.636 | 8.981 | 9.331 |
| Guztira (ehunekotan) | 100,0 | 100,0 | 100,0 | 100,0 | 100,0 |
| Liburu dendak | 41,2 | 40,6 | 39,7 | 39,3 | 40,2 |
| Liburu denden kateak | 14,8 | 14,4 | 16,1 | 15,5 | 15,7 |
| Hipermerkatuak | 20,9 | 18,6 | 20,2 | 21,7 | 20,9 |
| Kioskoak | 0,6 | 1,0 | 1,3 | 1,1 | 1,0 |
| Enpresak eta erakundeak | 15,2 | 14,3 | 15,2 | 15,5 | 15,1 |
| Gainerako bideak | 7,2 | 11,0 | 7,4 | 7,0 | 7,2 |

**Liburu klubak, Internet, harpidetzak, liburutegiak, digitala

Unibertsitatekoak ez diren testuak

Unibertsitatekoak ez diren testuak sailak 38,98 milioi euroko fakturazioa lortu du 2017. urtean. Hortaz, 2016an baino % 3,3 gehiago fakturatu du.

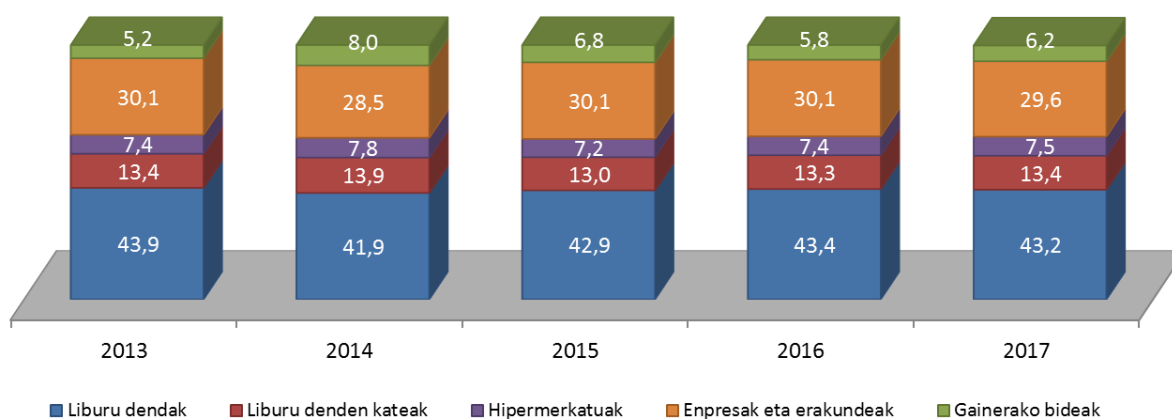
Aztertutako aldagaietan, sail honen partaidetza eta bilakaera honako hau izan da:

| Unibertsitatekoak ez diren testuak | 2015 | 2016 | 2017 | Aldea* | Aldea absolutuetan |
|------------------------------------|-------|-------|--------------|--------|--------------------|
| Katalogoko izenburuak (%) | 22,7 | 22,9 | 23,2 | 0,3 | 216 |
| Argitaratutako izenburuak (%) | 31,3 | 30,7 | 32,2 | 1,5 | 98 |
| Argitaratutako aleak (%) | 38,8 | 39,6 | 40,1 | 0,5 | 129 |
| Fakturazio zenbatekoa (%) | 59,0 | 59,7 | 60,4 | 0,7 | 1.260 |
| Saldutako aleak (%) | 48,5 | 48,3 | 49,6 | 1,3 | 2.068 |
| Batez besteko salneurria | 18,35 | 19,24 | 18,85 | -0,39 | |

* Ehunekotan

Unibertsitatekoak ez diren testuak liburu denden bidez (% 43,4), liburu denden kateen bidez (% 13,4) eta enpresa eta erakundeen (% 29,6) bidez saldu dira, nagusiki. Hiru bide horiek fakturatutako guztiaren % 86,1 bildu dute.

Merkatutzeko bideak: Unibertsitatekoak ez diren testuak



| Unibertsitatekoak ez diren testuak | | | | | |
|--|---------------|---------------|---------------|---------------|---------------|
| | 2013 | 2014 | 2015 | 2016 | 2017 |
| Unibertsitatekoak ez diren testuak, guztira (milaka eurotan) | 35.425 | 35.005 | 35.962 | 37.720 | 38.980 |
| Guztira (ehunekotan) | 100,0 | 100,0 | 100,0 | 100,0 | 100,0 |
| Liburu denda | 43,9 | 41,9 | 42,9 | 43,4 | 43,2 |
| Liburu denden kateak | 13,4 | 13,9 | 13,0 | 13,3 | 13,4 |
| Hipermerkatuak | 7,4 | 7,8 | 7,2 | 7,4 | 7,5 |
| Enpresak eta erakundeak | 30,1 | 28,5 | 30,1 | 30,1 | 29,6 |
| Gainerako bideak | 5,2 | 8,0 | 6,8 | 5,8 | 6,4 |

Testu zientifiko teknikoak eta unibertsitate testuak

Gai honetako liburuen salmentek % 12,4ko urte arteko hazkundera izan dute, eta 0,67 milioi euroko fakturazioa lortu dute.

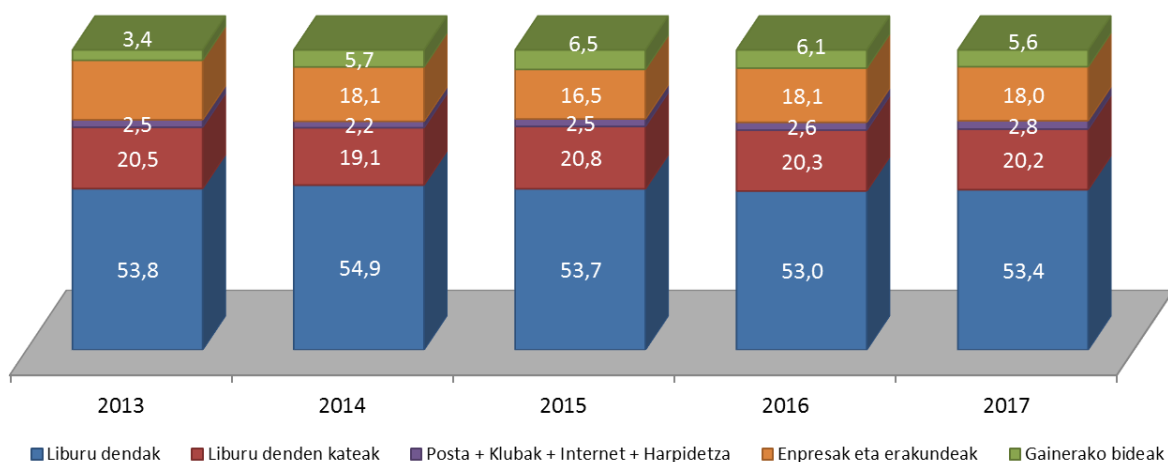
Honako hau izan da sail honen partaidetza eta bilakaera aztertutako aldagaietan:

| Testu zientifiko teknikoak eta unibertsitate testuak | 2015 | 2016 | 2017 | Aldea* | Aldea absolutuetan |
|--|-------|-------|--------------|--------|--------------------|
| Katalogoko izenburuak (%) | 5,6 | 5,5 | 5,4 | -0,1 | 8 |
| Argitaratutako izenburuak (%) | 4,9 | 5,1 | 4,6 | -0,5 | -8 |
| Argitaratutako aleak (%) | 2,4 | 2,3 | 2,3 | -0,1 | 2 |
| Fakturazio zenbatekoa (%) | 1,1 | 0,9 | 1,0 | 0,1 | 74 |
| Saldutako aleak (%) | 1,3 | 1,1 | 1,2 | 0,1 | 48 |
| Batez besteko salneurria | 12,23 | 13,64 | 13,93 | 0,29 | |

* Ehunekotan

Sail honetako testuen % 53,4 liburu denden bidez saldu dira, eta % 20,2, liburu denden kateen bidez; bi bide horietatik lortu da sail honi dagokion fakturazioaren % 73,6.

Merkatutzeko bideak: Zientifiko teknikoak eta unibertsitatekoak



| Testu zientifiko teknikoak eta unibertsitate testuak | | | | | |
|---|------------|------------|------------|------------|--------------|
| | 2013 | 2014 | 2015 | 2016 | 2017 |
| Testu zientifiko teknikoak eta unibertsitate testuak (milaka eurotan) | 719 | 731 | 644 | 600 | 674 |
| Guztira (ehunekotan) | 100,0 | 100,0 | 100,0 | 100,0 | 100,0 |
| Liburu dendak | 53,8 | 54,9 | 53,7 | 53,0 | 53,4 |
| Liburu denden kateak | 20,5 | 19,1 | 20,8 | 20,3 | 20,2 |
| Enpresak eta erakundeak | 19,9 | 18,1 | 16,5 | 18,1 | 18,0 |
| Posta + Klubak + Internet + Harpidetza | 2,5 | 2,2 | 2,5 | 2,6 | 2,8 |
| Gainerako bideak | 3,4 | 5,7 | 6,5 | 6,1 | 5,6 |

Giza eta gizarte zientziak

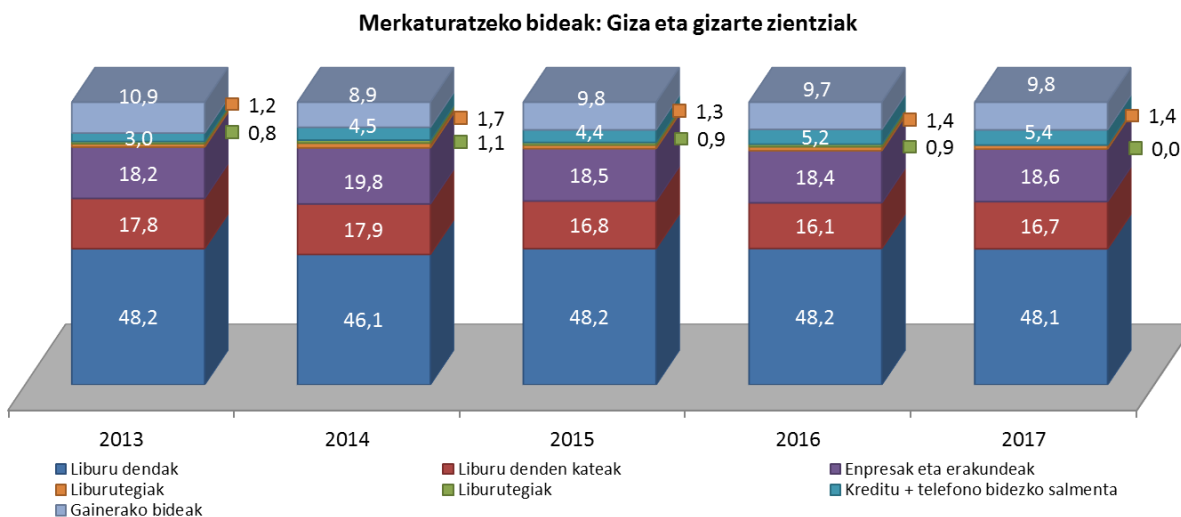
2017an, sail honek 5,89 milioi euro fakturatu zituen guztira, hau da, 2016an baino % 2,1 gutxiago.

Honako hau izan da sail honen partaidetza eta bilakaera aztertutako aldagaietan:

| Testu zientifiko teknikoak eta unibertsitate testuak | 2015 | 2016 | 2017 | Aldea* | Aldea absolutuetan |
|--|-------|-------|--------------|--------|--------------------|
| Katalogoko izenburuak (%) | 22,4 | 22,2 | 22,2 | -0,1 | 107 |
| Argitaratutako izenburuak (%) | 19,7 | 20,1 | 19,2 | -0,8 | 1 |
| Argitaratutako aleak (%) | 15,3 | 14,5 | 13,9 | -0,7 | -4 |
| Fakturazio zenbatekoa (%) | 10,3 | 9,5 | 9,1 | -0,4 | -129 |
| Saldutako aleak (%) | 11,1 | 10,8 | 10,5 | -0,3 | 439 |
| Batez besteko salneurria | 14,03 | 13,67 | 13,40 | -0,27 | |

* Ehunekotan

Sail honetako testuak liburu denden bidez (% 48,1), liburu denden kateen bidez (% 16,7) eta enpresa eta erakundeen bidez (% 18,6) saldu dira nagusiki. Gisa horretako liburuen fakturazio osoaren % 83,4 bildu dute hiru bide horiek.



| Giza eta gizarte zientziak | | | | | |
|--|--------------|--------------|--------------|--------------|--------------|
| | 2013 | 2014 | 2015 | 2016 | 2017 |
| Giza eta gizarte zientziei buruzko testuak, guztira (milaka eurotan) | 4.702 | 5.808 | 6.302 | 6.016 | 5.887 |
| Guztira (ehunekotan) | 100,0 | 100,0 | 100,0 | 100,0 | 100,0 |
| Liburu denda | 48,2 | 46,1 | 48,2 | 48,2 | 48,1 |
| Liburu denden kateak | 17,8 | 17,9 | 16,8 | 16,1 | 16,7 |
| Enpresak eta erakundeak | 18,2 | 19,8 | 18,5 | 18,4 | 18,6 |
| Liburutegiak | 1,2 | 1,7 | 1,3 | 1,4 | 1,4 |
| Kreditu + telefono bidezko salmenta | 0,8 | 1,1 | 0,9 | 0,9 | 0,0 |
| Posta + Klubak + Internet + Harpidetza | 3,0 | 4,5 | 4,4 | 5,2 | 5,4 |
| Gainerako bideak | 10,9 | 8,9 | 9,8 | 9,7 | 9,8 |

Liburu praktikoak

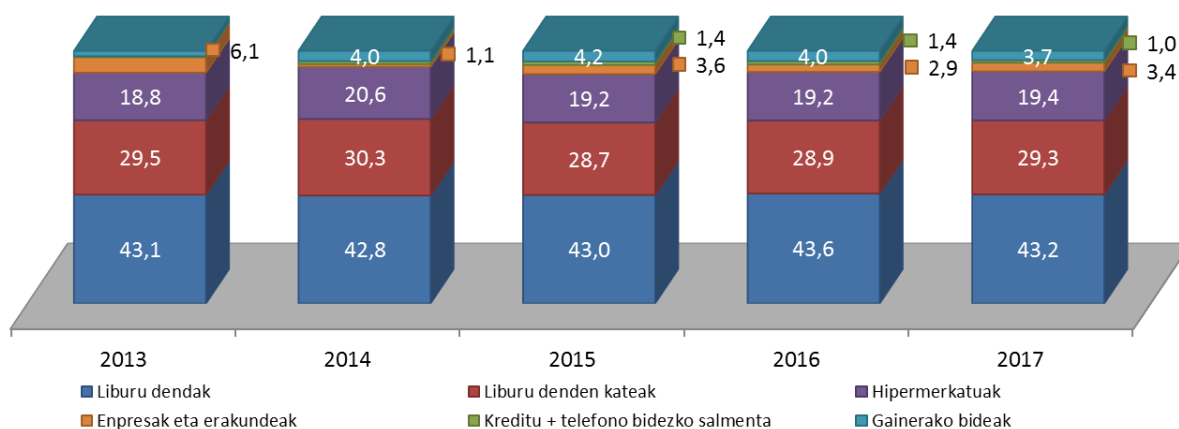
Liburu praktikoak sailaren fakturazioa % 1,8 handitu da 2017an, eta 3,88 milioi eurokoa izan da.

Honako hau izan da sail honen partaidetza eta bilakaera aztertutako aldagaietan:

| Liburu praktikoak | 2015 | 2016 | 2017 | Aldea* | Aldea absolutuetan |
|-------------------------------|-------|-------|--------------|--------|--------------------|
| Katalogoko izenburuak (%) | 5,8 | 5,7 | 5,8 | 0,1 | 71 |
| Argitaratutako izenburuak (%) | 3,1 | 3,0 | 3,3 | 0,3 | 14 |
| Argitaratutako aleak (%) | 4,5 | 4,2 | 4,7 | 0,5 | 40 |
| Fakturazio zenbatekoa (%) | 6,2 | 6,0 | 6,0 | 0,0 | 70 |
| Saldutako aleak (%) | 6,5 | 7,0 | 6,7 | -0,2 | 280 |
| Batez besteko salneurria | 14,38 | 13,48 | 13,84 | 0,37 | |

Sail honetako liburu salmenta nagusiak liburu dendetan egin dira (% 43,2), eta atzetik izan dira liburu denden kateak (% 29,3) eta hipermerkatuak (% 19,4). Hiru merkaturatze bide horiek sail honen salmenten % 91,9 bildu dute.

Merkaturatzeko bideak: Liburu praktikoak



| Liburu praktikoak | | | | | |
|--|--------------|--------------|--------------|--------------|--------------|
| | 2013 | 2014 | 2015 | 2016 | 2017 |
| Liburu praktikoak guztira (milaka eurotan) | 4.009 | 3.729 | 3.783 | 3.811 | 3.881 |
| Guztira (ehunekotan) | 100,0 | 100,0 | 100,0 | 100,0 | 100,0 |
| Liburu dendak | 43,1 | 42,8 | 43,0 | 43,6 | 43,2 |
| Liburu denden kateak | 29,5 | 30,3 | 28,7 | 28,9 | 29,3 |
| Hipermerkatuak | 18,8 | 20,6 | 19,2 | 19,2 | 19,4 |
| Enpresak eta erakundeak | 6,1 | 1,1 | 3,6 | 2,9 | 3,4 |
| Kreditu + telefono bidezko salmenta | 0,4 | 1,2 | 1,4 | 1,4 | 1,0 |
| Gainerako bideak | 2,2 | 4,0 | 4,2 | 4,0 | 3,7 |

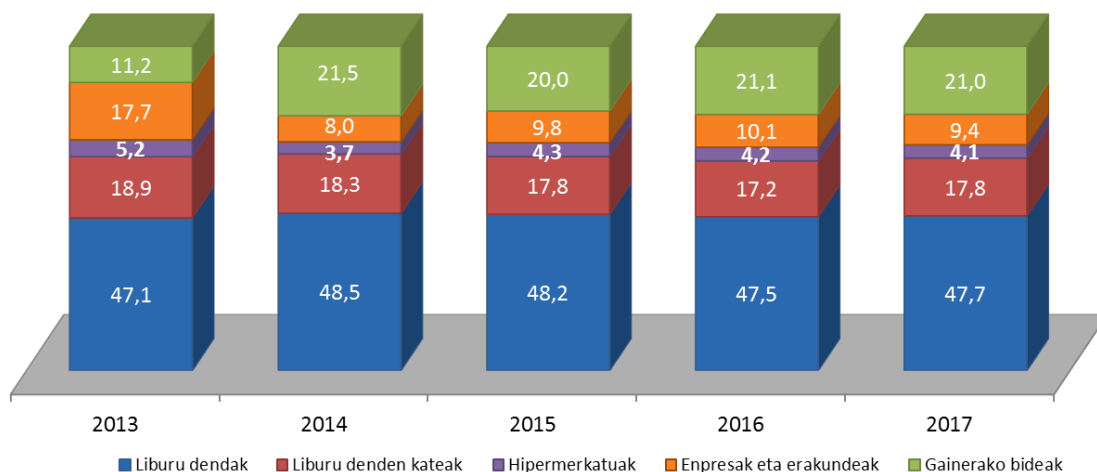
Dibulgazio orokorra

Dibulgazio orokorreko testuen fakturazioa zertxobait handitu da 2017an, % 0,8, zehazki. 0,55 milioi euro fakturatu ditu.

| Dibulgazio orokorra | 2015 | 2016 | 2017 | Aldea* | Aldea absolutuetan |
|-------------------------------|-------|-------|--------------|--------|--------------------|
| Katalogoko izenburuak (%) | 5,4 | 5,3 | 5,1 | -0,2 | -15 |
| Argitaratutako izenburuak (%) | 2,6 | 2,5 | 2,8 | 0,2 | 12 |
| Argitaratutako aleak (%) | 1,6 | 1,5 | 1,7 | 0,2 | 17 |
| Fakturazio zenbatekoa (%) | 0,9 | 0,9 | 0,9 | 0,0 | 4 |
| Saldutako aleak (%) | 0,9 | 1,0 | 1,0 | 0,0 | 40 |
| Batez besteko salneurria | 14,70 | 13,64 | 13,81 | 0,17 | |

Sail honetako lanak merkaturatzeko bide nagusia liburu dendak izan dira (% 47,7).

Merkatutzeko bideak: Dibulgazio orokorra



| Dibulgazio orokorra | | | | | |
|---|------------|------------|------------|------------|--------------|
| | 2013 | 2014 | 2015 | 2016 | 2017 |
| Dibulgazio orokorra, guztira (milaka eurotan) | 493 | 512 | 540 | 549 | 553 |
| Guztira (ehunekotan) | 100,0 | 100,0 | 100,0 | 100,0 | 100,0 |
| Liburu dendak | 47,1 | 48,5 | 48,2 | 47,5 | 47,7 |
| Liburu denden kateak | 18,9 | 18,3 | 17,8 | 17,2 | 17,8 |
| Hipermerkatuak | 5,2 | 3,7 | 4,3 | 4,2 | 4,1 |
| Kreditu + telefono bidezko salmenta | 6,2 | 3,8 | 3,5 | 3,5 | 4,0 |
| Enpresak eta erakundeak | 17,7 | 8,0 | 9,8 | 10,1 | 9,4 |
| Gainerako bideak | 4,9 | 17,6 | 16,5 | 17,6 | 17,0 |

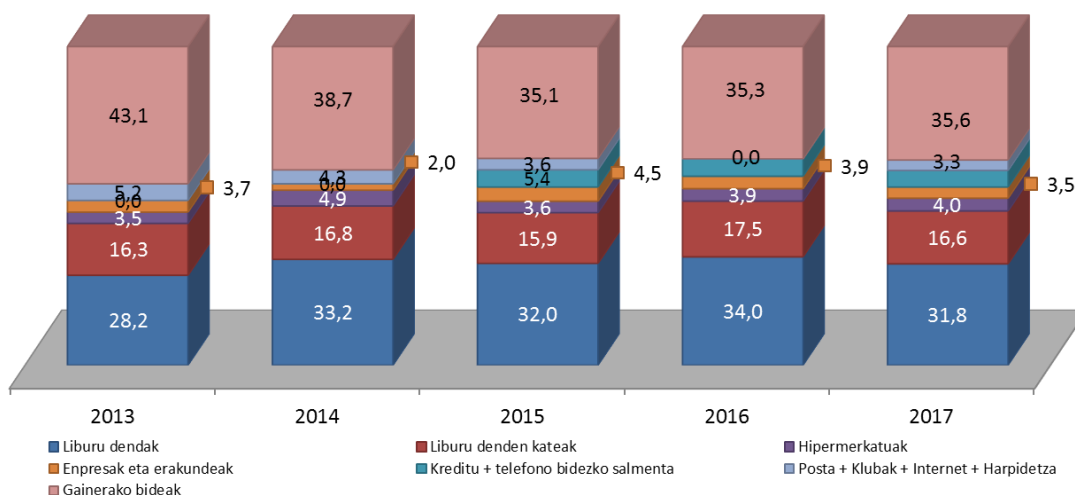
Hiztegiak eta entziklopediak

Hiztegiak eta entziklopediak sailaren fakturazioa % 12,1 txikitu da aurreko ekitaldiarekiko (0,29 milioi euro). Oro har, sail honi lotutako parametroak berdintsu mantendu dira.

| Hiztegiak eta entziklopediak | 2015 | 2016 | 2017 | Aldea* | Aldea absolutuetan |
|-------------------------------|-------|-------|--------------|--------|--------------------|
| Katalogoko izenburuak (%) | 0,6 | 0,6 | 0,6 | 0,0 | 7 |
| Argitaratutako izenburuak (%) | 0,3 | 0,4 | 0,5 | 0,1 | 3 |
| Argitaratutako aleak (%) | 0,1 | 0,2 | 0,2 | 0,0 | 2 |
| Fakturazio zenbatekoa (%) | 0,4 | 0,5 | 0,5 | -0,1 | -40 |
| Saldutako aleak (%) | 0,2 | 0,3 | 0,3 | 0,0 | 12 |
| Batez besteko salneurria | 26,50 | 25,28 | 24,48 | -0,79 | |

Sail honetan "Gainerako bideak" ageri zaigu, berriz ere, bide nagusi gisa. Baliteke liburu elektronikoa "Gainerako bideak" aldagaian sartzeagatik gertatzea hori. Bide horretatik lortu da fakturazio osoaren % 35,6, eta liburu denden bidez saldutakoarekin bat hartuta, ekitaldi honetako fakturazio osoaren % 67,4 bildu dute bi bide horiek.

Merkatutzeko bideak: Hiztegiak eta entziklopediak



| Hiztegiak eta entziklopediak | | | | | |
|--|------------|------------|------------|------------|--------------|
| | 2013 | 2014 | 2015 | 2016 | 2017 |
| Hiztegiak eta entziklopediak, guztira (milaka eurotan) | 410 | 252 | 227 | 334 | 294 |
| Guztira (ehunekotan) | 100,0 | 100,0 | 100,0 | 100,0 | 100,0 |
| Liburu dendak | 28,2 | 33,2 | 32,0 | 34,0 | 31,8 |
| Liburu denden kateak | 16,3 | 16,8 | 15,9 | 17,5 | 16,6 |
| Hipermerkatuak | 3,5 | 4,9 | 3,6 | 3,9 | 4,0 |
| Enpresak eta erakundeak | 3,7 | 2,0 | 4,5 | 3,9 | 3,5 |
| Kreditu + telefono bidezko salmenta | 0,0 | 0,0 | 5,4 | 5,4 | 5,2 |
| Posta + Klubak + Internet + Harpidetza | 5,2 | 4,3 | 3,6 | 0,0 | 3,3 |
| Gainerako bideak* | 43,1* | 38,7* | 35,1* | 35,3* | 35,6* |

* Funtsean, beste argitaletxe batzuei eta digitaletan egindako salmentak

ARGITALETXEEK EGILE ESKUBIDEENGATIK ORDAINDU BEHARREKOA

2017an, Euskadiko argitaletxe pribatu eta elkartekidek 2.680 mila euro ordaindu dute egile eskubideak erosteagatik; hau da, fakturazio osoaren % 4,2 bideratu dute horretara.

Egile eskubideengatiko guztizko ordainketen % 84,1 egile espainiarrei ordaintzeko bideratu dira, eta gainerako % 15,9a, atzerriko egileei ordaintzeko.

37. TAULA. EGILE ESKUBIDEENGATIKO ORDAINKETAK

| | 2013 | 2014 | 2015 | 2016 | 2017 |
|--|--------------|--------------|--------------|--------------|--------------|
| Guztira (milaka euro) | 2.545 | 2.436 | 2.481 | 2.551 | 2.680 |
| Espainiar egileak (%) | 86,7 | 84,5 | 83,9 | 84,3 | 84,1 |
| Atzerriko egileak (%) | 13,3 | 15,5 | 16,1 | 15,7 | 15,9 |
| Fakturazioaren zenbatekoa, guztira (milaka euro) | 58.517 | 59.333 | 60.959 | 63.152 | 64.538 |
| Fakturazioaren zenbatekoarekiko % | 4,3 | 4,1 | 4,1 | 4,0 | 4,2 |

2017an egile eskubideengatik eginiko ordainketen kopuru osoari itzultzaile eskubideak eta beste eskubide batzuk erosteko ordaindutakoa gehitu behar zaio. Guztira, beraz, 2.756 mila euro ordaindu dira.

38. TAULA. ESKUBIDEAK EROSTEAGATIK GUZTIRA ORDAINDUTAKOA

| | 2015 | 2016 | 2017 |
|---|--------------|--------------|--------------|
| Guztira (milaka euro) | 2.546 | 2.628 | 2.756 |
| Egile eskubideen ordainketak | 2.481 | 2.551 | 2.680 |
| Itzultzaile eskubideen ordainketak | 54 | 66 | 66 |
| Bestelako eskubideak erosteagatik ordaindutakoa | 11 | 11 | 11 |

Argitaletxeek eskubideak saltzeagatik eskuratu dituzten kopuruei dagokienez, argitalpen sektoreak 126 mila euro jaso ditu 2017an (egile eskubideengatik ordaindutakoaren % 4,7).

39. TAULA. ESKUBIDEAK SALTZEAGATIK JASOTAKO ZENBATEKOA

| | 2015 | 2016 | 2017 |
|--|------------|------------|------------|
| Guztira (milaka euro) | 119 | 119 | 126 |
| Besteren eskubideak | 112 | 109 | 113 |
| Berezko eskubideak | 7 | 10 | 13 |
| Egile eskubideen ordainketekiko (%) | 4,8 | 4,7 | 4,7 |

EUSKAL AUTONOMIA ERKIDEGOKO ARGITALPEN SEKTORE PRIBATUAREN LABURPEN OROKORRA (2017)

Guztira:

Euskal Autonomia Erkidegoko argitalpen sektore pribatuak, 103 enpresak osatuak, **64,54 milioi euro fakturatu ditu 2017. urtean (PSP, BEZa barne)**, aurreko ekitaldian baino % 2,2 gehiago. Azken 5 urteak batera hartuta, % 10,3 handitu da fakturazioa.

2017an fakturaturako 64,54 milioi euro horiek 5,44 milioi ale salduta eskuratu dira, batez besteko salneurria 11,87 eurokoa izanik, 2016an baino merkexeara (12,63 euro ziren). Saldutako ale kopuruaren gorakada (% 8,7) fakturaturako zenbatekoarena (% 4,3) baino handiagoa izan delako egin du behera salneurriak.

Argitalpena:

- **3.436 izenburu (2016an baino % 4,5 gehiago) eta 6.066.132 ale (2016an baino % 4,3 gehiago) argitaratu dira;** hortaz, batez besteko argitaraldia izenburuko 1.765 alekoa izan da.
- 2014az geroztik **goranzko joera nabari da argitaraturako izenburuen eta aleen kopuruan.** 2013. urtearekin alderatuta, argitaraturako izenburuen kopurua eta aleen kopurua handitu dira (% 20,2 eta % 20,5, hurrenez hurren).
- **2017an, 25.762 izenburu bizi izan dira, guztira, katalogoan;** zenbateko hori 2016koa baino % 2,3 handiagoa da, eta % 13,2 handitu da azken 5 urteetan.

Salmentak:

- **Fakturazio osoaren % 57,9 Euskal Autonomia Erkidegoan eginiko salmentetan eskuratu da.** EAetik kanpo, Madril (% 11,4), Nafarroa (% 7,6) eta Katalunia (% 5,6) dira nagusi.
- **Bi sailek bildu dute fakturazioaren % 74,9: Unibertsitatekoak ez diren testuak sailak,** salmenta osoaren % 60,4rekin, eta Haur eta gazte literatura sailak, guztizkoaren % 14,5ekin.
- Merkaturatze bideei dagokienez, **liburu dendeak, liburu denden kateak eta enpresa nahiz erakundeek** bildu dute salmenta osoaren % 81,6.

Egile eskubideak:

- **Sektoreak 2.680 mila euro ordaindu ditu egile eskubideengatik**, 2017ko fakturazio osoaren % 4,2. Kopuru horri gehitu behar zaizkio itzultzaile eskubideengatik ordaindutako 66 mila euro eta beste eskubide batzuk erosteagatik ordaindutako 11 mila euro.
- 2017an, argitaletxeek **126 mila euro jaso dituzte egile eskubideak saltzeagatik**.

Euskaraz:

Euskal Autonomia Erkidegoan euskaraz argitaratzen duten 49 argitaletxeek 36,69 milioi euro fakturatu dituzte 2017. urtean euskaraz saldutako liburuengatik (PSP, BEZa barne), aurreko urtean baino % 0,4 gutxiago. Azken 5 urteak batera hartuta, % 16,7 handitu da euskarazko liburuen fakturazioa.

2,49 milioi ale salduta fakturatu dira 2017. urtean 36,69 milioi euro horiek, eta, beraz, 14,70 eurokoa izan da ale bakoitzaren batez besteko salneurria, 2016koa baino 0,26 euro merkeagoa.

Argitalpena:

- **1.449 izenburu eta 2.733.647 ale argitaratu dira** euskaraz, eta batez besteko argitaraldia izenburuko 1.887 alekoa izan da, oro har.
- 2013. urteaz geroztik, **gora egin dute argitaratutako izenburuen eta aleen kopuruek**, % 7,7 eta % 7,4, hurrenez hurren.
- Izenburu biziei dagokienez, euskarazko katalogoan 12.832 izenburu izan dira 2017an, 2016n baino % 4,2 gehiago.

Salmentak:

- Euskararen kasuan ere, **unibertsitatekoak ez diren testuak dira salduenak, fakturazio osoaren % 76,6** baitagokie. Salmenta gehien dituen hurrengo saila Haur eta gazte literatura da, % 15,7rekin, eta bien artean euskarazko liburuen salmentaren % 92,3 biltzen dute.
- Euskarazko argitalpenen kasuan ere liburu dendak, enpresak eta erakundeak eta liburu denden kateak dira merkaturatze bide nagusiak, fakturazioaren % 85,7 lortzen baita hiru bide horietatik.

40. TAULA. LIBURU SEKTOREAREN ZENBATEKO NAGUSIAK EUSKAL AUTONOMIA ERKIDEGOAN (2013-2017)

| | 2013 | 2014 | 2015 | 2016 | 2017 |
|-----------------------------------|-----------|-----------|-----------|-----------|------------------|
| Argitaratutako izenburuak | 2.859 | 3.057 | 3.155 | 3.287 | 3.436 |
| Argitaratutako aleak | 5.033.022 | 5.297.803 | 5.648.313 | 5.815.384 | 6.066.132 |
| Batez besteko argitaraldia, aleko | 1.761 | 1.733 | 1.790 | 1.769 | 1.765 |
| Katalogoko izenburu biziak | 22.749 | 23.618 | 24.663 | 25.187 | 25.762 |
| Fakturazioa (milioika euro) | 58,52 | 59,33 | 60,96 | 63,15 | 64,54 |

41. TAULA. LIBURUAREN SEKTOREKO EUSKARAZKO KOPURU NAGUSIAK EUSKAL AUTONOMIA ERKIDEGOAN (2013-2017)

| | 2013 | 2014 | 2015 | 2016 | 2017 |
|-----------------------------------|-----------|-----------|-----------|-----------|------------------|
| Argitaratutako izenburuak | 1.346 | 1.410 | 1.276 | 1.312 | 1.449 |
| Argitaratutako aleak | 2.546.074 | 2.661.569 | 2.453.250 | 2.515.450 | 2.733.647 |
| Batez besteko argitaraldia, aleko | 1.892 | 1.887 | 1.923 | 1.917 | 1.887 |
| Katalogoko izenburu biziak | 10.698 | 11.457 | 11.922 | 12.318 | 12.832 |
| Fakturazioa (milioika euro) | 31,42 | 32,97 | 34,22 | 36,82 | 36,69 |

42. TAULA. LIBURUEN ARGITALPENARI ETA FAKTURAZIOARI BURUZKO DATU NAGUSIAK, SAILEN ARABERA. ZENBATEKO OSOARI DAGOKIONEZ

| | Argitaratutako izenburuak | Argitaratutako aleak (x 1.000) | Batez besteko argitaraldia | Izenburu biziak | Fakturazioa (x 1.000) |
|---|---------------------------|--------------------------------|----------------------------|-----------------|-----------------------|
| Guztira | 3.436 | 6.066 | 1.765 | 25.762 | 64.538 |
| Literatura | 416 | 532 | 1.280 | 3.971 | 3.262 |
| <i>Eleberria</i> | 293 | 363 | 1.239 | 2.210 | 2.297 |
| Klasikoa | 23 | 31 | 1.348 | 245 | 117 |
| Garaikidea | 114 | 154 | 1.352 | 947 | 1.171 |
| Beltza | 50 | 44 | 885 | 164 | 449 |
| Erromantikoa | 8 | 11 | 1.375 | 52 | 28 |
| Zientzia fikzioa, beldurrezkoa | 25 | 39 | 1.560 | 127 | 55 |
| Erotikoa | 2 | 2 | 967 | 8 | 3 |
| Umorezkoa | 15 | 11 | 743 | 14 | 76 |
| Besteren bat | 56 | 71 | 1.262 | 653 | 398 |
| Poesia. Antzerkia | 45 | 35 | 786 | 789 | 208 |
| Bestelako literatura | 78 | 134 | 1.717 | 972 | 757 |
| Haur eta gazte literatura | 689 | 1.403 | 2.036 | 4.562 | 9.331 |
| Unibertsitatekoak ez diren testuak | 1.107 | 2.431 | 2.196 | 5.978 | 38.980 |
| <i>Haur Hezkuntza</i> | 113 | 251 | 2.221 | 1.077 | 4.523 |
| <i>Lehen Hezkuntza</i> | 479 | 1.226 | 2.560 | 1.955 | 18.358 |
| <i>DBH</i> | 349 | 669 | 1.916 | 1.481 | 9.809 |
| <i>Batxilergoa</i> | 26 | 48 | 1.845 | 454 | 3.400 |
| <i>Lanbide Heziketa</i> | 2 | 1 | 597 | 282 | 444 |
| <i>Liburuak eta material osagarriak</i> | 138 | 236 | 1.708 | 729 | 2.446 |
| Testu zientifiko teknikoak eta unibertsitate testuak | 159 | 138 | 867 | 1.402 | 674 |
| Giza eta gizarte zientzietako testuak | 661 | 840 | 1.272 | 5.709 | 5.887 |
| <i>Giza eta gizarte zientziak</i> | 419 | 489 | 1.166 | 3.198 | 3.173 |
| <i>Zuzenbidea eta zientzia ekonomikoak</i> | 77 | 73 | 948 | 567 | 290 |
| <i>Erlijioa</i> | 165 | 279 | 1.690 | 1.944 | 2.424 |
| Liburu praktikoak | 113 | 284 | 2.515 | 1.504 | 3.881 |
| Dibulgazio orokorra | 95 | 105 | 1.104 | 1.314 | 553 |
| Hiztegiak eta entziklopediak | 17 | 14 | 816 | 152 | 294 |
| Komikiak | 96 | 145 | 1.511 | 645 | 1.128 |
| Bestelakoak | 83 | 174 | 2.092 | 525 | 548 |

43. TAULA. LIBURUEN ARGITALPENARI ETA FAKTURAZIOARI BURUZKO DATU NAGUSIAK, SAILEN ARABERA. EUSKARARI DAGOKIONEZ

| | Argitaratutako izenburuak | Argitaratutako aleak (x 1.000) | Batez besteko argitaraldia | Izenburu biziak | Fakturazioa (x 1.000) |
|---|---------------------------|--------------------------------|----------------------------|-----------------|-----------------------|
| Guztira | 1.449 | 2.734 | 1.887 | 12.832 | 36.686 |
| Literatura | 209 | 273 | 1.306 | 2.167 | 1.896 |
| <i>Eleberria</i> | 134 | 190 | 1.417 | 1.468 | 1.519 |
| Klasikoa | 13 | 16 | 1.265 | 216 | 90 |
| Garaikidea | 69 | 101 | 1.464 | 685 | 729 |
| Beltza | 33 | 33 | 1.000 | 161 | 248 |
| Erromantikoa | 1 | 1 | 967 | 43 | 27 |
| Zientzia fikzioa, eldurrezkoa | 1 | 2 | 1.456 | 58 | 36 |
| Erotikoa | 0 | 0 | - | 3 | 2 |
| Umorezkoa | 1 | 1 | 972 | 13 | 45 |
| Besteren bat | 16 | 36 | 2.250 | 289 | 342 |
| <i>Poesia. Antzerkia</i> | 30 | 28 | 933 | 270 | 91 |
| <i>Bestelako literatura</i> | 45 | 55 | 1.222 | 429 | 286 |
| Haur eta gazte literatura | 401 | 672 | 1.676 | 3.707 | 5.754 |
| Unibertsitatekoak ez diren testuak | 591 | 1.530 | 2.588 | 4.732 | 28.107 |
| <i>Haur Hezkuntza</i> | 97 | 249 | 2.562 | 884 | 3.970 |
| <i>Lehen Hezkuntza</i> | 244 | 683 | 2.799 | 1.882 | 13.876 |
| <i>DBH</i> | 169 | 405 | 2.396 | 1.144 | 6.256 |
| <i>Batxilergoa</i> | 20 | 42 | 2.100 | 265 | 1.793 |
| <i>Lanbide Heziketa</i> | 0 | 0 | - | 8 | 79 |
| <i>Liburuak eta material osagarriak</i> | 61 | 151 | 2.475 | 549 | 2.133 |
| Testu zientifiko teknikoak eta unibertsitate testuak | 35 | 24 | 671 | 352 | 19 |
| Giza eta gizarte zientzietako testuak | 109 | 74 | 678 | 1.147 | 235 |
| <i>Giza eta gizarte zientziak</i> | 83 | 57 | 687 | 779 | 125 |
| <i>Zuzenbidea eta zientzia ekonomikoak</i> | 19 | 10 | 526 | 219 | 6 |
| <i>Erlijioa</i> | 7 | 7 | 980 | 149 | 104 |
| Liburu praktikoak | 25 | 39 | 1.560 | 137 | 196 |
| Dibulgazio orokorra | 21 | 44 | 2.071 | 226 | 157 |
| Hiztegiak eta entziklopediak | 13 | 5 | 385 | 73 | 149 |
| Komikiak | 7 | 6 | 811 | 53 | 24 |
| Bestelakoak | 38 | 69 | 1.816 | 238 | 149 |

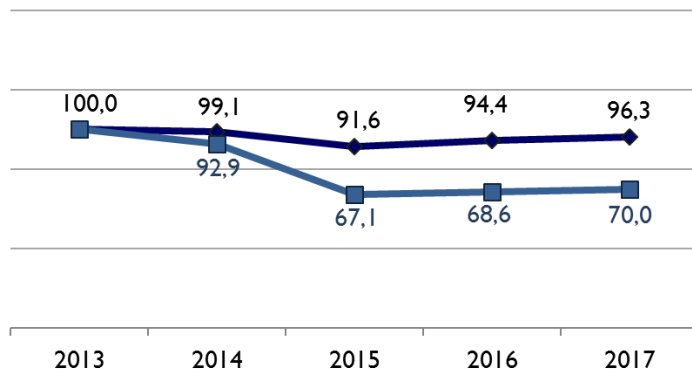
44. TAULA. LIBURUEN BARNE MERKATARITZA 2017AN. ARGITALPENA EUSKAL AUTONOMIA ERKIDEGOAN. 2015-2017 BILAKAERA

| | 2015 | 2016 | 2017 | ALDAKETA URTETIK URTERA (%) |
|--------------------------------------|-----------|-----------|------------------|-----------------------------------|
| ENPRESEN UNIBERTSOA | 98 | 101 | 103 | 2,0 |
| - Euskaraz argitaratzen dute | 47 | 48 | 49 | 2,1 |
| SORTUTAKO LANPOSTUAK | 445 | 449 | 451 | 0,4 |
| KATALOGOKO IZENBURUAK | 24.663 | 25.187 | 25.762 | 2,3 |
| - Euskaraz | 11.922 | 12.318 | 12.832 | 4,2 |
| - Euskaraz (%) | 48,3 | 48,9 | 49,8 | 1,8 |
| ARGITARATUTAKO IZENBURUAK | 3.155 | 3.287 | 3.436 | 4,5 |
| - Euskaraz | 1.276 | 1.312 | 1.449 | 10,4 |
| - Euskaraz (%) | 40,4 | 39,9 | 42,2 | 5,7 |
| EKOITZITAKO ALEAK | 5.648.313 | 5.815.384 | 6.066.132 | 4,3 |
| - Euskaraz | 2.453.250 | 2.515.450 | 2.733.647 | 8,7 |
| - Euskaraz (%) | 43,4 | 43,3 | 45,1 | 4,2 |
| BATEZ BESTEKO ARGITARALDIA | 1.790 | 1.769 | 1.765 | -0,2 |
| - Euskaraz | 1.923 | 1.917 | 1.887 | -1,6 |
| FAKTURAZIO ZENBATEKOA (milaka €-tan) | 60.959 | 63.152 | 64.538 | 2,2 |
| - Euskaraz | 34.225 | 36.817 | 36.686 | -0,4 |
| - Euskaraz (%) | 56,1 | 58,3 | 56,8 | -2,5 |
| EGILE ESKUBIDEAK (milaka €-tan) | 2.481 | 2.551 | 2.680 | 5,0 |

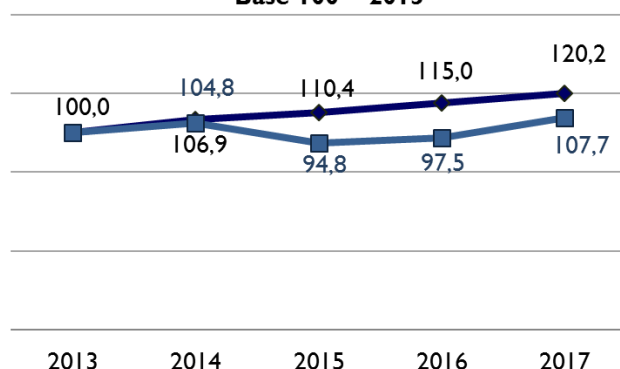
20. GRAFIKOA. ARGITALPEN GUZTIEN ETA EUSKARAZKO ARGITALPENEN MAGNITUDE NAGUSIEN BILAKAERA, AZKEN BOST URTEETAN. (OINARRIA 100 = 2013)

◆ Guztira ■ Euskaraz

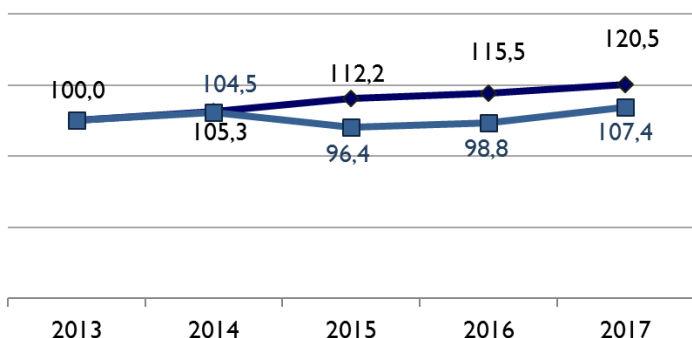
Unibertsoaren bilakaera (2013-2017)
Base 100 = 2013



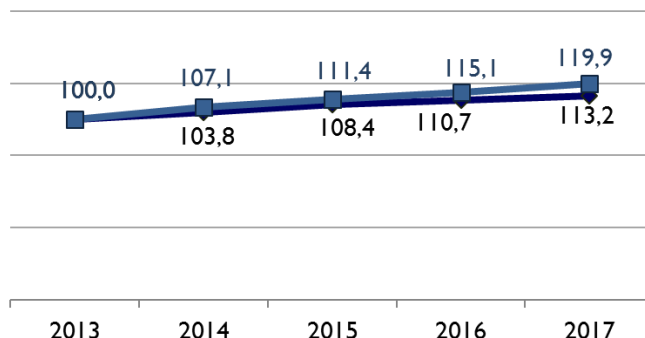
Argitaratutako izenburuen bilakaera (2013-2017)
Base 100 = 2013



Argitaratutako aleen bilakaera (2013-2017)
Base 100 = 2013



Izenburu biziaren bilakaera (2013-2017)
Base 100 = 2013



Facturazioaren bilakaera (2013-2017)
Base 100 = 2013

