

EUSKADIKO LIBURUTEGIEN SISTEMA NAZIONALEKO LIBURUTEGI PUBLIKOAK

LAS BIBLIOTECAS PÚBLICAS DEL SISTEMA NACIONAL DE BIBLIOTECAS DE EUSKADI

ESTADÍSTIKA TXOSTENA
INFORME ESTADÍSTICO

2002



**EUSKO JAURLARITZA
GOBIERNO VASCO**

KULTURA SAILA
DEPARTAMENTO DE CULTURA

Euskadiko Liburutegien Sistema Nazionaleko liburutegi publikoak

Las bibliotecas públicas del Sistema Nacional de Bibliotecas de Euskadi

ESTADÍSTIKA-TXOSTENA, 2002 URTEA

INFORME ESTADÍSTICO AÑO 2002

EUSKO JAURLARITZA



GOBIERNO VASCO

KULTURA SAILA

DEPARTAMENTO DE CULTURA

Eusko Jaurlaritzaren Argitalpen Zerbitzu Nagusia

Servicio Central de Publicaciones del Gobierno Vasco

Euskadiko Liburutegien Sistema Nazionaleko liburutegi publikoak : estatistika-txostena, 2002 urtea = Las bibliotecas públicas del Sistema Nacional de Bibliotecas de Euskadi : informe estadístico año 2002. – 1. argit. = 1ª ed. – Vitoria-Gasteiz : Eusko Jaurlaritzaren Argitalpen Zerbitzu Nagusia = Servicio Central de Publicaciones del Gobierno Vasco, 2006

or. ; cm. – (Liburutegi bilduma = Colección Bibliotecas ; 2)

ISBN 84-457-2408-8

1. Liburutegi Publikoak-Euskadi-Estatistikak. I. Euskadi. Kultura Saila. II. Título (euskara). III. Seriea. 027.4(460.15)(083.41)

Lanketa: Elaboración:	DOKUBIDE
Koordinazioa: Coordinación:	Liburutegi Zerbitzua Servicio de Bibliotecas
Argitaraldia: Edición:	1.a 1.ª
©	Euskal Autonomia Erkidegoko Administrazioa Kultura Saila Administración de la Comunidad Autónoma del País Vasco Departamento de Cultura
Internet:	www.euskadi.net
Argitaratzailea: Edita:	Eusko Jaurlaritzaren Argitalpen Zerbitzu Nagusia Servicio Central de Publicaciones del Gobierno Vasco Donostia-San Sebastián, 1 - 01010 Vitoria-Gasteiz
Fotokonposizioa: Fotocomposición:	Ipar, S. Coop. Zurbaran, 2-4 - 48007 Bilbao
ISBN:	84-457-2408-8
Lege-gordailua: Depósito Legal:	VI-53-06

Kultura Sailean aspaldi hasi ginen EAeko udal liburutegiei buruzko datu estatistikoak jasotzen eta, 1999an Liburutegi Zerbitzuak programa informatiko bat prestatu zuen datuok jaso eta ustiatzeko. Halaber, orain bi urte beste urrats bat ematea erabaki zen, datuak barnerako erabiltzeaz gain, argitaratu eta herritarren esku jartzea; honela, lehendabiziko aldiz 2001eko datuekin estatistika txostena argitaratu genuen.

Beraz, eskura duzuen 2002ko datuak jasotzen dituen txosten hau, oro har, aurreko ildoaren jarraipena da eta lehen txostenean hasitako egiturari, aldaketa txiki batzuk kenduta, eutsi diogu; baina berrikuntza nabarmen batekin: oraingoan soilik formatu elektronikoan, teknologia berriek eskaintzen diguten abantailak aprobetxatuz, argitaratzea erabaki dugu.

Bestalde, 2003 eta 2005 urteetan Liburutegi Zerbitzuak proiektu garrantzitsua bat izan du esku artean, hau da, Euskadiko Liburutegien Sistema Nazionalaren barne dauden liburutegien informatizazioa bultzatzea, eta baita liburutegiak on line sarean jartzea ere. Aldi berean, sarearen proiektua oso lagungarria izango da estatistika datuak jaso eta osatzerako orduan, bate-tik, aurrerantzean datuak eskuratzea erosoagoa izango delako eta, bestetik, datuak fidagarriagoak eta osatua-goak izango direlako.

Bukatzeko, eskainitako informazioaren kalitatea hobetzeko, oso baliagarria litzateke informazio hori kontsultatzea eta erabiltzea eta sor litezkeen iruzkinak eta kritikak jasotzea. Horrela, gure asmoa litzateke datozen argitalpenak erabiltzaileen eta liburutegi arloko profesionalen benetako beharretara gero eta gehiago hurbiltzea.

En el Departamento de Cultura hace tiempo que comenzamos a recoger datos estadísticos sobre las bibliotecas públicas municipales, y en 1999 el Servicio de Bibliotecas implementó un programa informático para la recogida y explotación de los datos. Asimismo, hace dos años se decidió dar un nuevo paso, además de para el uso interno, publicar los datos y dejarlos a la consulta de los ciudadanos. De este modo, por primera vez publicamos un informe estadístico con los datos del 2001.

Por lo tanto, este informe con los datos del 2002, en general, es continuación del anterior y hemos mantenido prácticamente la misma estructura del primer informe, con algunos pequeños cambios, pero con una novedad destacable: solamente lo hemos publicado en formato electrónico, valiéndonos de las ventajas que nos aportan las nuevas tecnologías.

Por otra parte, entre los años 2003 y 2005 el Servicio de Bibliotecas ha llevado a cabo un proyecto muy importante, impulsar la informatización de las bibliotecas que integran el Sistema Nacional de Bibliotecas de Euskadi y la red on line. Al mismo tiempo, el proyecto de la red será de gran ayuda a la hora de recoger y completar los datos estadísticos, por un lado, porque será más cómoda la recogida de los datos, y por otro, los datos serán más fiables y completos.

Por último, para mejorar la calidad de la información ofrecida, nos sería de gran utilidad recibir los comentarios y críticas que pueda suscitar su consulta y utilización. De este modo, nuestro objetivo sería que las próximas publicaciones se adecuen cada vez más a las necesidades reales de los usuarios y los profesionales del ámbito bibliotecario.

ARANTZA ARZAMENDI SESÉ

Kultura Ondarearen zuzendaria
Directora de Patrimonio Cultural

Or. / Pág.

1. SARRERA	11	1. INTRODUCCIÓN
2. METODOLOGIA	11	2. METODOLOGÍA
3. INKESTA EREDU ELEBIDUNA	13	3. MODELO DE ENCUESTA BILINGÜE
4. DATUEN AZTERKETA	13	4. ANÁLISIS DE LOS DATOS
LABURDURA ZERRENDA	19	LISTA DE ABREVIATURAS
DATUEN ANALISIA: TAULAK ETA GRAFIKOAK	21	ANÁLISIS DE LOS DATOS: TABLAS Y GRÁFICOS
- 00. taula eta grafikoa. Jasotako inkesta kopurua lurralde historikoen arabera	13	- 00 tabla y gráfico. N.º de encuestas recibidas por territorios históricos
- 01. taula. Liburutegi publikoak lurralde historikoka eta eskualdeka. Ratioa biztanle-kopurua liburutegi bakoitzeko	23	- 01 tabla. Bibliotecas públicas por territorios históricos y comarcas. Ratio n.º de habitantes por biblioteca
- 02. taula. Liburutegien egoera udalerrika	24	- 02 tabla. Detalle de situación por municipios
- 03. taula eta grafikoa. Liburutegi publikoak abian jarri ziren urtea lurralde historikoka eta eskualdeka	29	- 03 tabla y gráfico. Año de inicio de funcionamiento de las bibliotecas públicas por territorios históricos y comarcas
- 04. taula eta grafikoa. Urtean irekitako egunak lurralde historikoka	31	- 04 tabla y gráfico. Días de apertura al año por territorios históricos
- 05. taula eta grafikoa. Astean irekitako orduak lurralde historikoka	32	- 05 tabla y gráfico. Horas semanales de apertura por territorios históricos
- 06. taula eta grafikoa. Liburutegietako lokalen azalera lurralde historikoka	33	- 06 tabla y gráfico. Superficie de los locales por territorios históricos
- 07. taula eta grafikoa. Irakurpostuak lurralde historikoka	34	- 07 tabla y gráfico. Puestos de lectura por territorios históricos
- 08. taula eta grafikoa. Liburutegi publikoen automatizazio-maila lurralde historikoka	35	- 08 tabla y gráfico. Grado de automatización de las bibliotecas públicas por territorios históricos
- 09. taula eta grafikoa. Automatizatutako liburutegi prozesuak lurralde historikoka	36	- 09 tabla y gráfico. Número de bibliotecas con alguna función automatizada por territorios históricos
- 10. taula. Automatizatutako liburutegi prozesuak udalerrika	37	- 10 tabla. Bibliotecas con algunas funciones automatizadas por municipios

- 11. taula eta grafikoa. Internetera konektatutako liburutegiak lurralde historikoka	45	- 11 tabla y gráfico. Bibliotecas con conexión a Internet por territorios históricos
- 12. taula. Internetera konektatutako liburutegiak udalerrika	46	- 12 tabla. Bibliotecas con conexión a Internet por municipios
- 13. taula eta grafikoa. Liburutegi publikoetako funtsak lurralde historikoka: monografiak hizkuntzaren arabera	50	- 13 tabla y gráfico. Fondos de las bibliotecas públicas por territorios históricos: monografías según lengua
- 14. taula. Liburutegi publikoetako funtsak udalerrika. Ratioa biztanle bakoitzeko	51	- 14 tabla. Fondos de las bibliotecas públicas por municipios: monografías. Ratio por habitante
- 15. taula eta grafikoa. Liburutegi publikoetako funtsak lurralde historikoka: aldizkako argitalpenak	55	- 15 tabla y gráfico. Fondos de las bibliotecas públicas por territorios históricos: publicaciones periódicas
- 16. taula eta grafikoa. Liburutegi publikoetako funtsak lurralde historikoka: monografiak, aldizkako argitalpenak, entzunezko dokumentuak, ikus-entzunezkoak, dokumentu elektronikoak eta material bereziak	56	- 16 tabla y gráfico. Fondos de las bibliotecas públicas por territorios históricos: monografías, publicaciones periódicas, documentos sonoros, audiovisuales, documentos electrónicos y materiales especiales
- 17. taula. Liburutegi publikoetako funtsak udalerrika: monografiak, aldizkako argitalpenak, entzunezko dokumentuak, ikus-entzunezkoak, dokumentu elektronikoak eta material bereziak	57	- 17 tabla. Fondos de las bibliotecas públicas por municipios: monografías, publicaciones periódicas, documentos sonoros, audiovisuales, documentos electrónicos y materiales especiales
- 18. taula eta grafikoa. Funtsak eskuratzea lurralde historikoka: monografiak, aldizkako argitalpenak, entzunezko dokumentuak, ikus-entzunezkoak, dokumentu elektronikoak eta material bereziak. Ratioa 100 biztanleko	61	- 18 tabla y gráfico. Adquisición de fondos por territorios históricos: monografías, publicaciones periódicas, documentos sonoros, audiovisuales, documentos electrónicos y materiales especiales. Ratio por cada 100 habitantes
- 19. taula eta grafikoa. Funtsen maileguak lurralde historikoka: monografiak, aldizkako argitalpenak, entzunezko dokumentuak, ikus-entzunezkoak, dokumentu elektronikoak eta beste material batzuk. Ratioa biztanle bakoitzeko	62	- 19 tabla y gráfico. Préstamo de fondos por territorios históricos: monografías, publicaciones periódicas, audiovisuales, documentos sonoros, documentos electrónicos y otros materiales. Ratio por habitante
- 20. taula. Funtsen maileguak udalerrika: monografiak, aldizkako argitalpenak, entzunezko dokumentuak, ikus-entzunezkoak, dokumentu elektronikoak eta beste material batzuk	63	- 20 tabla. Préstamo de fondos por municipios: monografías, publicaciones periódicas, documentos sonoros, audiovisuales, documentos electrónicos y otros materiales.
- 21. taula eta grafikoa. Liburutegi publikoetako erabiltzaileak lurralde historikoka: bazkideak eta bisitariak. Ratioa biztanle bakoitzeko	67	- 21 tabla y gráfico. Usuarios de las bibliotecas públicas por territorios históricos: socios y visitantes. Ratio por habitante
- 22. taula. Liburutegi publikoetako erabiltzaileak udalerrika: haurrak, helduak, bazkide berriak eta bisitariak	68	- 22 tabla. Usuarios de las bibliotecas públicas por municipios: socios infantiles, socios adultos, nuevos socios y visitantes

- 23. taula eta grafikoa. Liburutegi publikoek antolatu eta garatutako kultur jarduerak	72	- 23 tabla y gráfico. Actividades culturales organizadas y desarrolladas por las bibliotecas públicas	
- 24. taula. Liburutegi publikoetako langileak lanaldiaren eta titulazioaren arabera	73	- 24 tabla. Personal de las bibliotecas públicas según la jornada y la titulación	
- 25. taula. Liburutegi publikoetako ohiko eta inbertsio gastuak lurralde historikoka	73	- 25 tabla. Gastos corrientes y de inversión de las bibliotecas públicas por territorios históricos	
- 26. taula. Bibliobus zerbitzua Arabako Lurralde Historikoan	74	- 26 tabla. Servicio de bibliobús en el Territorio Histórico de Álava	
5. 1999, 2000, 2001 eta 2002 URTEETAKO INKESTEN ANALISI KONPARATIBOA	76	5. ANÁLISIS COMPARATIVO DE LAS ENCUESTAS OBTENIDAS EN LOS AÑOS 1999, 2000, 2001 Y 2002	
- 1. taula eta grafikoa. Inkesta erantzun duten liburutegi publikoak lurralde historikoka	78	- 1 tabla y gráfico. Bibliotecas públicas que han contestado a la encuesta por territorios históricos	
- 2. taula eta grafikoa. Automatizazio-maila eta automatizatutako liburutegi prozesuak lurralde historikoka	79	- 2. tabla y gráfico. Grado de automatización y procesos bibliotecarios automatizados en cada territorio histórico	
- 3. taula eta grafikoa. Liburutegi publikoetako funtsak lurralde historikoka: monografiak, aldizkako argitalpenak, entzunezko dokumentuak, ikus-entzunezkoak, dokumentu elektronikoak eta material bereziaz	81	- 3. tabla y gráfico. Fondos de las bibliotecas públicas por territorios históricos: monografías, publicaciones periódicas, documentos sonoros, audiovisuales, documentos electrónicos y materiales especiales	
ERANSKINA	83	ANEXO	

1. SARRERA

1999tik Eusko Jaurlaritzako Kultura Saileko Kultura Ondarearen Liburutegi Zerbitzua Euskadiko Liburutegien Sistema Nazionaleko liburutegien datu estatistikoak jasotzen hasi zen, gizarteak eskatzen duen liburutegi zerbitzuen plangintza egokia egiteko xedearekin.

Txosten honen xedea da EAEko liburutegi publikoen errealitatea hobeto ezagutzea eta egungo beharretara hobeto hurbiltzea, horrela, batetik, gabeziak eta beharrak atzemanaz, eta bestetik, zerbitzuak hobetuz.

Funtsezkoa da datu fidagarrietatik abiatzea liburutegiak egoki kudeatzeko eta planifikatzeko; horregatik, eskerrak eman nahi dizkiegu liburuzain eta liburutegi publikoetako langileei, beraien lankidetzarik gabe ezin izango baitzen lan hau egin.

2. METODOLOGIA

Estatistikak era informatikoan inplementatutako inkesta baten bitartez jasotzen dira, eta liburutegiek urtero bidaltzen dituzte datuak.

Aurten, iaz bezala, ezarritako epean bete ez zuten liburutegiei inkesta posta bidez bidali zitzaizkien; helburua ahalik eta liburutegi gehienen datu estatistikoak jasotzea baitzen.

Inkestak Access datu-base batetan kargatu dira. 2002 urteari dagozkion inkesta berriak jaso eta datu-basea araztu ondoren, datuen ustiaketa egin da formulario dinamikoen bitartez. Horietatik atera dira txosten honetan agertzen diren grafikoak eta taulak.

Txostenaren lehen zatian, zabalenean, liburutegien 2002 urteko egoera aztertu da; bigarren zatian, 1999, 2000, 2001 eta 2002 urteetako datuak alderatu dira gai hauek hartuta: inkestak izan duen erantzun maila, automatizazio maila eta liburutegietako funtsak.

Erabilitako galdetegiak zortzi atal orokor ditu, horietako batzuk azpiatalekin:

1. **Identifikazio-datuak:** hainbat elementu hartzen ditu, besteak beste, liburutegiaren kodea, izendapena, arduraduna, abian jarri zeneko urtea, helbidea eta liburutegiaren zerbitzua jasotzen duten biztanleen kopurua sexuaren arabera eta helduak eta haurrak bereizita. Atal honetan beste infor-

1. INTRODUCCIÓN

Desde 1999 el Servicio de Bibliotecas de la Dirección de Patrimonio Cultural del Departamento de Cultura del Gobierno Vasco comenzó la labor de recogida de información estadística sobre la red de bibliotecas públicas de Euskadi con el fin de poder establecer una planificación adecuada de los distintos servicios bibliotecarios que la sociedad demanda.

El objeto del presente informe es el mayor conocimiento y el acercamiento a la realidad actual de las bibliotecas públicas de la Comunidad Autónoma del País Vasco, para de esta forma, detectar sus carencias y necesidades y mejorar los diferentes servicios.

Es fundamental partir de datos reales para poder gestionar y planificar de forma adecuada; por ello, hay que agradecer la labor de los bibliotecarios y personal de las bibliotecas públicas, ya que sin su colaboración este trabajo no podría haber sido realizado.

2. METODOLOGÍA

La obtención de las estadísticas se realiza a través de una aplicación informática creada al uso para que anualmente las bibliotecas públicas envíen sus datos.

Este año, también como el pasado, se remitió la encuesta por correo postal a las bibliotecas que no habían contestado en el plazo previsto. El objetivo era conseguir el mayor nivel de respuesta posible.

Las encuestas se han cargado en una base de datos Access. Tras el cierre de la recepción de las nuevas encuestas correspondientes al año 2002, y después de un proceso de depuración de la base de datos, se ha realizado la explotación de los mismos mediante formularios dinámicos. De ellos se han obtenido los gráficos y las tablas incluidas en este informe.

En la primera parte y más extensa de este informe se ha analizado la situación bibliotecaria del año 2002; en la segunda parte se han realizado comparativas desde 1999 a 2002, relativas al nivel de respuesta de la encuesta, al grado de automatización y a los fondos de las bibliotecas.

El cuestionario utilizado se articula en ocho apartados generales, que en algunos casos presentan subdivisiones:

1. **Datos identificativos:** comprende distintos elementos como el código de la biblioteca, su denominación, el responsable, el año de inicio de funcionamiento, la dirección y el número de habitantes a los que la biblioteca sirve, desglosándose en población adulta, infantil y por sexo.

mazio batzuk ere jasotzen dira: liburutegiaren ordutegia, urtean zenbat egun egoten den zabalik, astean zenbat ordu egoten den zabalik eta abar.

2. **Ekipamendu-datuak:** azalera erabilgarria, apalategiek zenbat metro lineal duten, zenbat irakurpostu dauden, erreprodukzio-tresnak, ekipo informatikoak, automatizazioa hasi zeneko eguna, liburutegi automatizatuen funtzioak eta Interneterako sarbidea.
3. Liburutegiaren **ohiko gastuak eta finantzaketa iturriak.**
4. Liburutegiak antolatu eta garatutako **kultur jarduerak.**
5. Liburutegiko **langileak**, lanbide-kategorien arabera.
6. Liburutegiko **funtsak:** lehenengo azpiatalean, zentroan dauden funtsak aztertzen dira, euskarriaren, hizkuntzaren, maileguan hartzeko aukeraren, atalen/gai-alorren eta argitalpen-urtearen arabera. Bigarren azpiatalean, liburuak eskuratzeari buruzkoan, eskema berbera errepikatzen da: euskarria, hizkuntza, erabiltzaileen tipologia, maileguan hartzeko aukera, eskuratzeko-modalitatea eta jatorria. Azkenik, kendu edo xahutu diren funtsen berri eskatzen da.
7. **Erabiltzaileak:** atal honetan ere hainbat azpiatal daude: bisitariak, izena emandako erabiltzaileak, erreferentziazko aldiaren izena emandako erabiltzaile berriak eta mailegu-hartzaileak. Horietako bakoitzean, gainera, helduak eta haurrak eta gizonezkoak eta emakumezkoak bereizten dira.
8. **Maileguak:** hiru mota bereizten dira: erabiltzaile-tipologiaren, gaiaren, euskarriaren eta hizkuntzaren arabeko maileguak; mailegu kolektiboa; eta liburutegien artekoa.

2002an Liburutegi Zerbitzuak Madrileko Kultura Ministerioak antolatutako liburutegi publikoetako estatistikaren lan-talde batean parte hartzen duela eta, galdegiari eranskin bat erantsi beharra ikusi zen, atal batzuetan galdera zehatzagoak eginez, hala nola:

1. Internet: barne edota erabiltzaileentzako erabilerara, ordenagailu-kopurua, kontsulta-kopurua, erabiltzaileek ordaindu behar duten edota doan den, liburutegiak web-orririk edota sarean katalogorik duen.
2. Langileak: titulazioa, kategoria profesionala.
3. Liburutegien ohiko gastuak eta inbertsio gastuak.

Se incluye en este apartado la información referente al horario de la biblioteca, número de días que abre al año, número de horas de apertura semanal, etc.

2. **Datos de equipamiento:** superficie útil, metros lineales de estanterías, número de plazas de lectura, aparatos de reproducción, equipos informáticos, fecha de inicio de la automatización, funciones bibliotecarias automatizadas y acceso a Internet.
3. **Gastos ordinarios y fuentes de financiación** de que dispone la biblioteca.
4. **Actividades culturales** organizadas y desarrolladas por la biblioteca.
5. **Personal** que trabaja en la biblioteca, en las distintas categorías profesionales.
6. **Fondos** de la biblioteca. En el primer subapartado se aborda los fondos que existen en el centro según el soporte, la lengua, la disponibilidad del préstamo, las secciones o áreas temáticas y el año de edición. El segundo subapartado comprende la adquisición de fondos y se vuelve a plantear el esquema anterior de soporte, lengua, tipología de los usuarios, disponibilidad de préstamo, modalidad de adquisiciones y procedencia. Por último, se pregunta por los fondos que han sido dados de baja.
7. **Usuarios:** este bloque se articula en distintos subapartados para visitantes, usuarios inscritos, nuevos usuarios inscritos en el periodo de referencia y prestatarios. Cada uno de ellos se divide en población adulta, infantil, hombres y mujeres.
8. **Préstamos.** Contempla tres tipos: el préstamo por tipología de usuarios, materias, soportes y lengua; el préstamo colectivo; y finalmente, el interbibliotecario.

Durante el año 2002, y debido a la participación del Servicio de Bibliotecas en un grupo de trabajo sobre «Estadísticas de bibliotecas públicas», formado por personal del Ministerio de Cultura y Deporte y representantes de las comunidades autónomas, se vio la necesidad de añadir un anexo al cuestionario, con preguntas más detalladas en determinados aspectos:

1. Internet: uso interno y/o para usuarios, número de ordenadores de que se dispone, número de consultas, si tiene coste para el usuario, si la biblioteca tiene página web o catálogo disponible en Internet.
2. Personal: titulación, categoría profesional.
3. Gastos corrientes y de inversión de los centros.

Atala	Araba	Bizkaia	Gipuzkoa	Guztira EAE Total CAPV	Bloque
Inkesta kopurua	35	114	79	228	N.º de encuestas
Ekipamendua	34	114	77	225	Equipamiento
Gastuak eta finantzaketa	33	107	74	214	Gastos y financiación
Kultur jarduerak	29	104	75	208	Actividades culturales
Langileak	33	109	77	219	Personal
Funtsak	35	114	77	226	Fondos
Erabiltzaileak	35	113	77	225	Usuarios
Mailegua	31	101	70	202	Préstamo
Eranskinak	34	101	73	208	Anexos

Horrela datu gehiago eskuratu ahal izan dira, Euskadiko liburutegien egoera modu zehatzagoan ezagutzeko ahalbidetu dutenak.

3. INKESTA EREDU ELEBIDUNA

Eranskin gisa gehitzen da, bai galdetegia bai ondoren bidalitako eranskinak.

4. DATUEN AZTERKETA

Lehendabizi, 00 taula aurkezten dugu. Bertan, 2002an jasotako inkesten kopuru osoa agertzen da, atalen arabera: ekipamendua, gastuak eta finantzaketa, kultur jarduerak, langileak, funtsak, erabiltzaileak eta maileguak. Aurten, lehen aipatu gisa, atal berri bat gehitu da, eranskinak, eta bertan atal batzuei buruzko zehaztasun gehiago agertzen dira, besteak beste, Internet, gastuak eta finantzaketa, langileak, etab.

Horrela, atal bakoitzari emandako erantzunen kopurua ezagutzeaz gain, ehunekoak atera eta erantzunak balida ditzakegu.

00 grafikoan, aurten inkesta erantzun duten 228 liburutegien banaketa ezagutzeko aukera eskaintzen digu lurralde historikoen arabera.

01 taulan, inkesta erantzun duten liburutegien kopurua agertzen da lurralde historikoka eta eskualdeka. Halaber, liburutegi horien zerbitzua jasotzen duen biztanleen ehunekoak ateratzen dira, eta baita ere lurralde historiko bakoitzak EAEn duen pisua, ehunekotan.

Todo ello ha permitido obtener una mayor serie de datos que nos permite conocer la situación bibliotecaria del País Vasco de manera más veraz.

3. MODELO DE ENCUESTA BILINGÜE

Se adjunta en documento aparte, tanto la encuesta de captación como el anexo enviado con posterioridad.

4. ANÁLISIS DE LOS DATOS

En primer lugar se presenta la tabla 00 donde aparece el número total de encuestas recibidas en el año 2002, desglosadas según los distintos apartados de los que consta la encuesta: equipamiento, gastos y financiación, actividades culturales, personal, fondos, usuarios y préstamos. Este año, como ya se ha comentado anteriormente, se ha incluido un nuevo apartado, anexos, que hace referencia al cuestionario más detallado sobre algunos aspectos concretos (Internet, gastos y financiación, personal, etc.).

De esta forma, conocemos el nivel de respuesta en cada apartado, obtenemos los distintos porcentajes y procedemos a la validación de las respuestas.

El gráfico 00 permite conocer la distribución por territorios históricos de las 228 bibliotecas que este año han contestado a la encuesta.

La tabla 01 muestra el número de bibliotecas que han contestado a la encuesta por territorios históricos y por comarcas. Asimismo, se obtienen los porcentajes de la población a la que sirven dichas bibliotecas y el que representa cada territorio histórico con respecto a la Comunidad Autónoma del País Vasco.

02 taulan, udalerrri bakoitzeko egoera agertzen da eta hainbat datu interesgarri: kokatutako biztanleria modulua, zerbitzua jasotzen duen populazioa, liburutegiaren azalera, irakurpostuak, monografia eta aldizkako argitalpenen kopurua, liburutegia astean zenbat ordu dagoen zabalik eta langileen kopurua.

Liburutegia abian jarri zeneko urteari dagokionez, 03 taula, gehienak XX. mendeko 80ko hamarkadan sortu ziren. Bederatzi liburutegi 1960 baino lehenago ireki ziren eta soilik sei (horietatik bost Gipuzkoan) ireki dira 2000 eta 2001 urteetan.

04 taulan, liburutegiak urtean zenbat egun egoten diren zabalik azaltzen da, lurralde historikoka. Datu interesgarria da ikustea nola hiru lurraldeetan, 200 eta 249 egun bitarte eta 300 egunetik gora irekitzen duten liburutegien ehunekoa %80a baino handiagoa dela (Araba %80, Bizkaia %84,21 eta Gipuzkoa %81,01). Beste muturrean, soilik hiru liburutegi daude (%1,32) urtean 50 egun baino gutxiago irekitzen dutenak.

05 taulan, liburutegiak astean zenbat ordu egoten diren zabalik azaltzen da. Liburutegi gehienak 30 eta 39 ordu bitartean egoten dira zabalik astean (70 liburutegi, %30,70). Aipagarria da, halaber, hiru lurraldeetan daudela liburutegiak astean 60 ordu baino gehiago egoten direnak zabalik (8 liburutegi, %3,51) eta horietatik bost (%2,19) astean 70 ordu baino gehiago egoten dira zabalik.

06 taulak, lokalen azalera erabilgarria adierazten digu lurralde historikoka. Eredu ohikoena tamaina txikiko liburutegiena da, 73 liburutegik (%32,02) 100 metro karratu baino lokal txikiagoak dituzte. Batik bat, Araba nabarmentzen da, ehunekoa %42,86ra heltzen delarik. Kontrako aldean, hiru lurraldeak lokal handiagoak dituzte: 16 liburutegik (%7,02) 400 eta 499 metro karratu arteko lokalak dituzte; eta 20 liburutegik (%78,77) 500 metro karratu baino lokal handiagoak dituzte.

07 taulan, irakurpostuen banaketa agertzen da. Liburutegien erdiak baino gehiagok (105, %46,05) 10 eta 49 irakurpostu bitarte daukate, 35 liburutegik (%15,35) ehun baino gehiago eta bakar batek (%0,44) 10 irakurpostu baino gutxiago.

Automatizazio-mailari dagokionez, 08 taula, inkestari erantzun dioten liburutegien %70,18a automatizatuta daude (160 erantzun baiezko eta 65 ezezko). Bizkaian eta Gipuzkoan automatizatutakoen ehunekoa oso antzekoa da (%74,56 eta %73,42 hurrenez hurren). Araban, berriz, ehunekoa txikiagoa da %48,57a

La tabla 02 permite apreciar la situación concreta de cada municipio con datos interesantes como el módulo de población donde se encuadra, la población a la que sirve, la superficie de la biblioteca, los puestos de lectura, el número de volúmenes (en ellos se incluyen libros y folletos, incunables y manuscritos), las publicaciones periódicas, las horas de apertura semanales y el personal con el que cuentan.

Por lo que respecta al año de inicio de actividad de las bibliotecas, tabla 03, en los tres territorios es la década de los años 80 del siglo XX la etapa más fecunda. Nueve bibliotecas han sido abiertas con anterioridad a 1960 y únicamente seis (cinco de ellas en Gipuzkoa), se han abierto entre los años 2000 y 2001.

La tabla 04 muestra los días de apertura al año, desglosados también por territorios históricos. En las tres provincias, el porcentaje de las bibliotecas que abren en las horquillas de entre 200 y 249 y más de 300 superan el 80% del total (Araba 80%, Bizkaia 84,21% y Gipuzkoa 81,01). En el extremo opuesto, sólo hay tres bibliotecas (1,32%) que abren menos de 50 días al año.

La tabla 05 indica las horas semanales de apertura de las bibliotecas. El mayor porcentaje se encuentra en el intervalo de 30 a 39 horas de apertura semanal (70 bibliotecas, 30,70%). En los tres territorios hay bibliotecas que superan las 60 horas de apertura semanales (8 bibliotecas, 3,51%) e incluso cinco de ellas (2,19%) superan las 70 horas de apertura.

La tabla 06 muestra la superficie de los locales, desglosado también por territorio histórico. El modelo más común es el de la biblioteca de pequeño tamaño, ya que 73 bibliotecas (32,02%) afirman contar con locales de menos de 100 metros cuadrados. Destaca especialmente Araba, donde el porcentaje llega al 42,86%. En el extremo opuesto, las tres provincias cuentan con locales más amplios: 16 bibliotecas (7,02%) tienen locales de entre 400 y 499 metros y 20 bibliotecas (8,77%) afirman tener locales de más de 500 metros.

La tabla 07 muestra la distribución de puestos de lectura. Más de la mitad de las bibliotecas (105, 46,05%) ofertan entre 10 y 49 puestos de lectura. 35 bibliotecas (15,35%) superan los 100 puestos de lectura y sólo una biblioteca (0,44%) tiene menos de 10 puestos de lectura.

Por lo que respecta al grado de automatización, tabla 08, el 70,18% de las bibliotecas que han contestado a la encuesta están automatizadas (160 respuestas afirmativas frente a las 65 negativas). Bizkaia y Gipuzkoa muestran porcentajes de automatización muy similares (74,56% y 73,42% respectivamente).

(17 liburutegi), eta ehuneko hori bat dator automatizatu gabeko liburutegien ehunekoarekin.

09 taulan, liburutegian automatizatuta dauden lanak zeintzuk diren agertzen da. Automatizazio-mailarik handiena katalogazioan ematen da (149 liburutegi, %65,35), ondoren mailegutan (117 liburutegi, %51,32), eta estatistiketan (103 liburutegi, %45,18) eta OPACen erabileran (97 liburutegi, %42,54). Alabaina, erosketetan, ehunekoa asko jaisten da (26 liburutegi, %11,40).

10. taulan, zehatz-mehatz agertzen da liburutegi-prozesuen automatizazioa udal liburutegi bakoitzean.

11. taulan, liburutegi bakoitzak Interneten erabileraren inguruan duen egoera aipatzen da. 159 liburutegi (%69,74) Internetera konektatuta daude. 153 liburutegik (%67,11) barneko kontuetarako eta gai profesionaletarako erabiltzen dute, eta, 90 liburutegik (%39,47) aukera ematen diete erabiltzaileei sarean sartzeko. Soilik 39 liburutegitan (%17,11), erabiltzaileek ordaindu behar dute zerbitzua erabiltzeagatik.

103 liburutegik (%45,18) web-orria dutela diote, eta 99 liburutegik (%43,42) dute katalogoa sarean.

Azkenik, taula honetan ateratako datuekin, eranskinean erantzun duten liburutegiekin batez bestekoa egin dugu, ordenagailu kopurua jakiteko, bai barne erabilerarako bai erabiltzaileentzako, eta baita ere egindako kontsulten batez bestekoa lurralde historikoka.

12. taulan, liburutegi publikoen egoera Interneten erabilerari dagokionez, udalerriz udalerriz sailkatuta agertzen da.

13. taulak erakusten duenez, EAEko liburutegi publikoetako funtsetan hizkuntza nagusia gaztelania da (%54,53). Euskararen ehunekoa %31,72koa da, eta berdintsua lurralde guztietan (% 31,78 Araban, %30,24 Bizkaian eta %33,46 Gipuzkoan).

Beste hizkuntza batzuen ehunekoak, ingelesarena edo frantsesarena kasu, txikiagoak dira: %0,73 eta %6,70 hurrenez hurren.

Taula honetan, beste batzuetan ere agertzen den elementu bat agertzen da. Lehen aipatu den bezala, liburutegi guztiak ez dituzte inkestako atal guztiak betetzen; horregatik, taula honetako ehunekoak atal hau erantzun duten 170 liburutegiei buruzkoak dira.

Araba muestra un porcentaje más bajo, el 48,57% (17 bibliotecas), porcentaje que coincide exactamente con el de bibliotecas no automatizadas.

La tabla 09 muestra las distintas tareas bibliotecarias que están automatizadas. El mayor grado de automatización se halla en la catalogación con un 65,35% (149 bibliotecas), seguido por el préstamo con un 51,32% (117 bibliotecas), por la elaboración de estadísticas con un 45,18% (103 bibliotecas) y por el uso del OPAC con un 42,54% (97 bibliotecas). Sin embargo, el proceso de adquisiciones presenta un porcentaje significativamente menor, con un 11,40% (26 bibliotecas).

La tabla 10 muestra el detalle de la automatización de los distintos procesos bibliotecarios en cada municipio.

La tabla 11 se refiere a la situación de las bibliotecas públicas con respecto al uso de Internet. El 69,74% (159 bibliotecas) tiene conexión a Internet. El 67,11% (153 bibliotecas) tiene acceso de uso interno, pero 90 bibliotecas (39,47%) tienen acceso para el público. Únicamente en 39, el 17,11%, el servicio tiene coste para el usuario.

103 bibliotecas (45,18%) afirman tener página web y 99 (43,42%) tienen publicado su catálogo en la web.

Por último, por lo que respecta a los datos explotados para esta tabla, hemos realizado un promedio entre aquellas bibliotecas que han contestado a este apartado en el cuestionario anexo, para conocer el número de ordenadores existentes, tanto para el público como para uso interno o profesional, así como el promedio del número de consultas efectuadas por territorio histórico.

La tabla 12 se refiere a la situación de las bibliotecas públicas con respecto al uso de Internet desglosado por municipios.

La tabla 13 muestra que en los fondos de las bibliotecas públicas de la CAPV, la lengua mayoritaria es el castellano con un porcentaje de 54,53%, mientras que el euskera alcanza el 31,72% con un porcentaje similar en cada territorio: 31,78% en Araba, 30,24% en Bizkaia y 33,46% en Gipuzkoa.

Otras lenguas están representadas en porcentajes más modestos: los fondos en lengua inglesa suponen un 0,73% mientras que los fondos en francés llegan al 6,70%.

Esta tabla presenta una salvedad, que también se reflejará en otras. Como ya se ha comentado, no todas las bibliotecas cumplimentan todos los apartados de la encuesta; por ello, los porcentajes aquí representados hacen referencia a las 170 bibliotecas que han contestado este apartado.

14. taula, liburutegietako funts monografikoei buruzkoa da, eta ratioa ateratzen da biztanleko. Halaber, taulako datuak lurralde historikoka eta udalerrika aurkezten dira, eta horrek egoera zehatzago ezagutzeko aukera ematen du.

15. taularen arabera, guztira 23.981 aldizkako argitalpenen izenburuak daude. Horietako 20.680 (%86,23) irekita daude eta 3.301 (%13,77) itxita dagoeneko.

16. taulan, gure liburutegi publikoetako funtsak agertzen dira euskarriaren arabera sailkatuta. Aipatzekoa da erabat nagusitzen direla monografiak (%94,60), eta hori hiru lurraldeetan gertatzen dela (Arabian %97,91, Bizkaian %94,44 eta Gipuzkoan %93,99). Agian, daturik negatiboena da soinuuzko materiala (%1,07), ikus-entzunezkoa (%1,46) eta elektronikoa (%0,64) oso urria dela.

17. taulan aurreko taulako datuak zehazten dira udalerrika.

18. taulan eskuratzeei buruzko datuak agertzen dira lurralde historikoka. Eskuratutako material gehienak liburuak dira (guztia %87,07), baina nabarmendu behar da ahalegin handia egin dela teknologia berriei lotutako materialak eskuratzeko, esaterako, material elektronikoa (%1,89) edo ikus-entzunezkoak (%4,30) eta entzunezkoak (%3,15). Ratioa 11,61ekoa da ehun biztanleko, hau da, item bat eskuratzen da 8,62 biztanleko.

19. taulan, egindako maileguak agertzen dira material tipologiaren arabera, eta horrek aukera ematen digu maileguen kopurua jakiteko biztanle bakoitzeko.

20. taulan, aurreko datuak hobeto ikus daitezke, zehatzago agertzen baitira lurraldearen, udalerraren eta funtsen tipologiaren arabera.

21. taulan, batetik, bisitarien kopurua agertzen da, eta, bestetik, erabiltzaile edo bazkideena. Inkesta erantzun duten 224 liburutegietan bisitariak 4.460.334 izan dira eta erabiltzaileak 414.403.

22. taulan, datu horiek berberak ikus ditzakegu, baina zehaztuago, lurralde historikoka eta udalerrika.

23. taulan, liburutegietan egin diren jarduerak desberdinak agertzen dira. Aipatzekoak dira, ugariak direlako, haur eta gazteentzat prestatutakoak, hala nola, ipuinaren ordua (1.035 ekitaldi) edo ikastetxeetatik egindako 1.017 bisitak. Horrek adierazten du harreman oparoak izan behar ditugula herrietako eskola-

La tabla 14 hace referencia a los fondos monográficos de las bibliotecas, extrayéndose el ratio por habitante. La tabla se presenta además por territorios históricos y desglosada por municipios, lo que permite un conocimiento más pormenorizado de la situación.

La tabla 15 muestra que están censadas un total de 23.981 publicaciones periódicas; de ellas, 20.680 (86,23%) están abiertas, mientras que 3.301 (13,77%) están cerradas.

La tabla 16 presenta los fondos existentes en nuestras bibliotecas públicas según el soporte; el resultado más significativo es la abrumadora mayoría de monografías (94,60%), circunstancia común en los tres territorios (Araba 97,91%, Bizkaia 94,44% y Gipuzkoa 93,99%). Lo más negativo es la escasa presencia de documentos sonoros (1,07%), audiovisuales (1,46%) y electrónicos (0,64%).

La tabla 17 muestra más exhaustivamente los datos abordados en la tabla anterior, ahora por municipios.

La tabla 18 presenta los datos de las adquisiciones por cada territorio histórico. El mayor número de adquisiciones se centra en el soporte libro, que alcanza el 87,07% del total, pero hay que destacar el esfuerzo en la incorporación de los materiales vinculados a las nuevas tecnologías como los documentos electrónicos (1,89%) o los audiovisuales y sonoros (4,30% y 3,15%, respectivamente). El ratio por cada 100 habitantes es de 11,61, es decir, se adquiere un ítem por cada 8,62 habitantes.

La tabla 19 muestra los préstamos que se han realizado en función de la tipología de los materiales y nos permite conocer el número de préstamos por habitante.

Estos datos se aprecian mejor en la tabla siguiente (tabla 20) donde se realiza un análisis más detallado por provincia, por municipio y por la tipología de los fondos.

La tabla 21 muestra, por una parte el número de visitantes y por otra el número de socios. Los primeros, en las 224 bibliotecas que han respondido a la encuesta ascienden a 4.460.334, mientras que los socios son 414.403.

La tabla 22 permite apreciar estos resultados de manera más detallada, por territorios históricos y por municipios.

La tabla 23 contempla las distintas actividades realizadas en las bibliotecas. Destacan, por su abundancia, las dedicadas al público infantil-juvenil como las «Horas del cuento» (1.035 actividades) o las 1.017 visitas escolares, lo que indica la necesidad de una relación fluida con las bibliote-

liburutegiekin. Halaber, atentzioa ematen du «bestelakoak» atalean zenbatutako 1.208 jarduerak, zehaztu barik daudenak.

24. taulan, liburutegi publikoetan lanean diharduten langileei buruzko datuak agertzen dira. Kasu hone-tan, lehen aipaturiko eranskinean jasotako datuak erabili dira. Galderak zehatzagoak izateaz gain, prestakuntza, titulazio, kategoria eta talde profesionalari buruzko galderak egiten dira.

Eranskina erantzun duten 208 liburutegietatik, soilik 122 liburutegik erantzun dute langileei buruzko atala. Halare, lagin esanguratsua eta fidagarria dela pentsatu dugu; batez ere, galdetegi nagusiaren erantzun maila oso baxua izan dela kontuan izanik.

Lehenik, lanaldi osoko langileen datuak agertzen dira; 236 langileetatik gehienak C eta D taldeetan daude (91 eta 76 hurrenez hurren), 32 B taldekoak dira, 12 A taldekoak, 4 E taldekoak eta 21 lagunek enpresa pribatuentzako egiten dute lan. Ez dago bekadunik ezta boluntariorik ere.

Prestakuntzari dagokionez, gehienak (135) unibertsitate mailako ikasketak dituzte, baina ez berariazko prestakuntza bibliotekonomian, eta norberaren jardunean prestatu dira; 33 lagunek unibertsitateko titulazioa eta masterra edota graduatuondoko ikasketak dituzte bibliotekonomian eta, 23 lagunek bibliotekonomiako unibertsitate mailako ikasketak dituzte (lizentziatura edo diplomatura). Beste muturrean, 45 lagunek ez dute unibertsitate mailako ikasketarik eta norberaren lanean prestatutakoak dira.

Lanaldi partzialeko langileei dagokionez, erantzun duten 122 liburutegietan guztira 70 langilek egiten dute lan. Hemen ere gehienak C eta D taldeetakoak dira (16 eta 20 hurrenez hurren); baina azpimarragarria da gehienak (26) enpresa pribatuetan egiten dutela lan. Ez dago A taldeko teknikaririk, B taldekoak 3 dira eta soilik lau bekadun daude.

Prestakuntza eta titulazioen atalari dagokionez, gehiengoa (37) berariazko prestakuntzarik ez duten unibertsitateko ikasketak dituzten langileek osatzen dute, 15 langilek bibliotekonomiako masterra edo graduondoko ikasketak dituzte, eta soilik zortzik dute bibliotekonomiako diplomatura edota lizentziatura.

25. taulan, ohiko eta inbertsioko gastuen eranskineko atala bete duten 182 liburutegien datuak eskuratu dira. Aurrekontu edo gastuen zatirik handiena lan-

cas escolares. Llama la atención el apartado «Otras actividades» donde se encuadran 1.208 actividades sin especificar.

La tabla 24 muestra los datos referentes al personal que trabaja en la red de bibliotecas públicas. En esta ocasión se han explotado los datos recogidos en el anexo, al que se ha hecho referencia anteriormente. Las preguntas son más concretas y hacen referencia tanto a la formación y titulación, como a la categoría o grupo profesional en el que se incluye el puesto de trabajo que se ocupa.

De las 208 bibliotecas que han contestado al anexo, sólo 122 han cumplimentado los datos de personal. A pesar de ello, se ha considerado que es una muestra bastante significativa y real, teniendo en cuenta que el apartado de personal de la encuesta de captación ha tenido un nivel de respuesta muy bajo.

En primer lugar se muestran los datos de los trabajadores a jornada completa; de los 236 trabajadores, la gran mayoría están encuadrados en las categorías C y D (91 y 76 respectivamente), 32 son de la categoría B, 12 son de la categoría A, 4 son del E y 21 personas trabajan para la empresa privada. No existen ni becarios ni voluntarios.

Por lo que respecta a la formación, la gran mayoría (135) tienen titulación universitaria, pero no formación específica en biblioteconomía, ya que se han formado en el ejercicio de sus funciones; 33 tienen titulación universitaria y master o estudios de postgrado en biblioteconomía y 23 tienen una formación universitaria (licenciatura o diplomatura) específica en biblioteconomía. En el otro extremo, 45 no tienen titulación universitaria y se han formado en el ejercicio de sus funciones.

Por lo que respecta al personal con jornada a tiempo parcial, las 122 bibliotecas que han contestado dan un total de 70 trabajadores. Aquí también la gran mayoría está encuadrada en las categorías o grupos C y D (16 y 20 respectivamente), aunque destaca el hecho de que la mayoría (26) pertenece a la empresa privada. No hay ningún técnico de categoría A, únicamente 3 de categoría B y cuatro becarios.

Por lo que respecta al apartado de formación y titulaciones, el grueso (37) lo compone el personal con titulación universitaria, sin formación específica, 15 son licenciados con master o estudios de postgrado específicos en biblioteconomía y únicamente 8 tienen diplomatura o licenciatura en dicha especialidad.

En la tabla 25 se han obtenido los datos de las 182 bibliotecas que han contestado al apartado de gastos corrientes y de inversión del anexo. La mayor

gileen soldatak ordaintzeko erabiltzen da, aurrekontuaren %58,67a. Erosketetarako %9,96a, eta gainerakoa ohiko gastuetarako %13,04a.

Inbertsio gastuei dagokionean, eraikin eta orubeetako gastuak %12,99a dira, eta beste gastu batzuk atalekoak (altzairuak, ekipo informatikoak, etab.) %5,34a.

27. taulan Arabako Lurralde Historikoan bibliobusaren zerbitzuak ematen dituen datuak agertzen dira.

parte del presupuesto o del gasto corriente se destina a las retribuciones del personal, lo que llega a suponer el 58,67% del presupuesto. La partida de adquisiciones alcanza el 9,96%, mientras que el resto de los gastos corrientes supone el 13,04%.

Por lo que respecta a los gastos de inversión, los gastos en edificios y solares suponen el 12,99%, mientras que el apartado otros gastos que incluye muebles, equipamiento informático, etc. alcanza el 5,34%.

La tabla 26 refleja los datos obtenidos por el servicio de bibliobús en el Territorio Histórico de Álava.

Ald. argit.	Aldizkako argitalpenak	Publ. period.	Publicaciones periódicas
Ast. ord.	Asteko orduak	Horas sem.	Horas semanales
Autom.	Automatizatuak	Autom.	Automatizadas
B.b.	Beste batzuk		
Bizt.	Biztanleak	Hab.	Habitantes
Bizt. kop.	Biztanle kopurua	N.º hab.	Número de habitantes
Dok. elektr.	Dokumentu elektronikoak	Doc. electr.	Documentos electrónicos
Ed/Ee	Ez daki / Ez du erantzun	Ns/Nc	No sabe / No contesta
Entz. dok.	Entzunezko dokumentuak	Doc. sonor.	Documentos sonoros
Erosk.	Erosketak	Adquis.	Adquisiciones
Estat.	Estatistikak	Estad.	Estadísticas
Ikus-entz.	Ikus-entzunezkoak	Audiovis.	Audiovisuales
Ink.	Inkestak	Enc.	Encuestas
Katal.	Katalogazioa	Catal.	Catalogación
Katal.	Katalogoak	Catál.	Catálogos
Libk. kop.	Liburuki kopurua	N.º vol.	Número de volúmenes
Maileg.	Maileguak	Prést.	Préstamos
Mat. ber.	Material bereziak	Mat. espec.	Materiales especiales
Mod.	Moduluak	Mód.	Módulos
Monogr.	Monografiak	Monogr.	Monografías
U.L.	Udal Liburutegia	BPM	Biblioteca Pública Municipal
Zerb. bizt.	Zerbitzatutako biztanleak	Pobl. serv.	Población servida

DATUEN ANALISIA. TAULAK ETA GRAFIKOAK
ANÁLISIS DE LOS DATOS. TABLAS Y GRÁFICOS

Liburutegi publikoak lurralde historikoka eta eskualdeka¹. Ratioa biztanle-kopurua liburutegi bakoitzeko
Bibliotecas públicas por territorios históricos y comarcas¹. Ratio n.º de habitantes por biblioteca

A R A B A

Eskualdea	Inkesta kop. N.º encuestas	Biztanleak ² Población ²	% EAE ³ % CAPV ³	Zerb. bizt. ⁴ Pobl. servida ⁴	Bizt. kop./Ink. Nº hab./ enc.	Comarca
Aiara	4	30.874	1,75%	1,49%	7.719	Cantabrica Alavesa
Añana	2	1.321	0,88%	0,06%	661	Valles Alaveses
Arabako Lautada	14	227.557	6,14%	10,99%	16.254	Llanada Alavesa
Arabako Mendialdea	3	1.726	1,32%	0,08%	575	Montaña Alavesa
Arabako Errioxa	8	8.040	3,51%	0,39%	1.005	Rioja Alavesa
Gorbeialdea	4	6.025	1,75%	0,29%	1.506	Estribaciones del Gorbea
GUZTIRA ARABA	35	275.543	15,35%	13,31%	7.873	TOTAL ÁLAVA

B I Z K A I A

Eskualdea	Inkesta kop. N.º encuestas	Biztanleak Población	% EAE % CAPV	Zerb. bizt. Pobl. servida	Bizt. kop./Ink. Nº hab./ enc.	Comarca
Arratia Nerbioi	6	15.684	2,63%	0,76%	661	Arratia-Nervión
Bilbo Handia	63	880.808	27,63%	42,54%	13.981	Gran Bilbao
Busturialdea	10	39.526	4,39%	1,91%	3.953	Gernika-Bermeo
Durungaldea	14	91.286	6,14%	4,41%	6.520	Duranguesado
Enkarterri	8	26.811	3,51%	1,29%	3.351	Encartaciones
Lea-Artibai	5	23.935	2,19%	1,16%	4.787	Markina-Ondarroa
Uribe Butroe	8	40.208	3,51%	1,94%	5.026	Plentzia-Mungia
GUZTIRA BIZKAIA	114	1.118.258	50,00%	54,01%	9.809	TOTAL BIZKAIA

G I P U Z K O A

Eskualdea	Inkesta kop. N.º encuestas	Biztanleak Población	% EAE % CAPV	Zerb. bizt. Pobl. servida	Bizt. kop./Ink. Nº hab./ enc.	Comarca
Bidasoa Beherea	2	73.963	0,88%	3,57%	36.982	Bajo Bidasoa
Debarrena	6	54.810	2,63%	2,65%	9.135	Bajo Deba
Debagoiena	7	61.910	3,07%	2,99%	8.844	Alto Deba
Donostia-Beterri	23	319.932	10,09%	15,45%	13.910	Donostia-San Sebastián
Goierrri	15	61.557	6,58%	2,97%	4.104	Goierrri
Tolosaldea	17	39.857	7,46%	1,93%	2.345	Tolosa
Urola Kosta	9	64.660	3,95%	3,12%	7.184	Urola Costa
GUZTIRA GIPUZKOA	79	676.689	34,65%	32,68%	8.566	TOTAL GIPUZKOA

¹ Eskualdeen sailkapenean erabilitako iturria Eustat.

² Udallerrietako biztanleei dagozkion datuak inkesta bete duten udal liburutegiak emandakoak dira. Hori dela eta, batzuetan ez datoz bat Eustaten datuekin, udal liburutegi bat liburutegien sare batez osatuta egon baitaiteke, eta hauen eragin-eremua udalerriko biztanle jakin batzuei zerbitzatu diezaioke edota udalerrri guztiko biztanleei.

³ Inkesta erantzun duten liburutegien kopuru osoari dagokion ehuneko.

⁴ Inkesta erantzun duten liburutegiak zerbitzua ematen duten biztanleria-er ehuneko.

¹ Fuente utilizada para la clasificación de las comarcas es el Eustat.

² Los datos referentes a la población de los municipios han sido cumplimentados con los datos facilitados por los propios municipios de las bibliotecas encuestadas. Por ello, a veces no coincide con los datos del Eustat, ya que una biblioteca municipal puede estar formada por una red de bibliotecas las cuales pueden servir a un número determinado de habitantes o a los habitantes de todo el municipio.

³ Porcentaje relativo al n.º total de bibliotecas que han contestado a la encuesta.

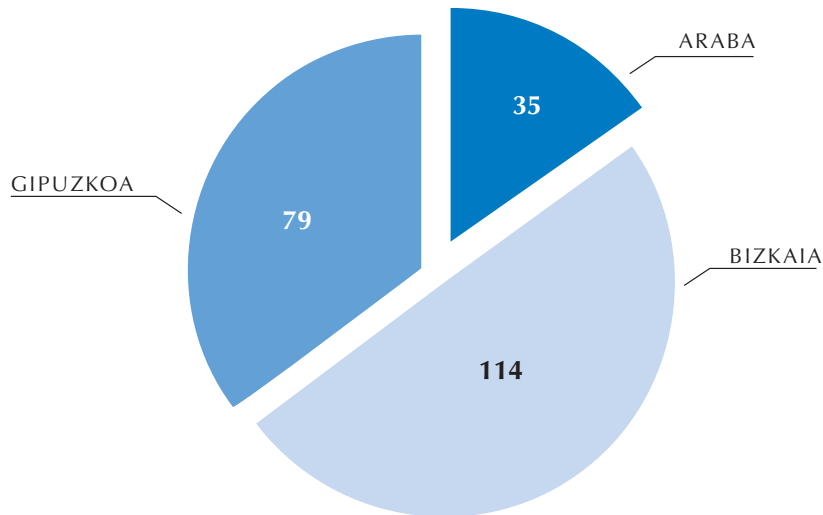
⁴ Porcentaje de la población servida por las bibliotecas que han contestado a la encuesta.

Inkesta kop. N.º encuestas	Biztanleak Población	% EAE % CAPV	Zerb. bizt. Pobl. servida	Bizt. kop./Ink. Nº hab./ enc.
228	2.070.490	100,00%	100,00%	9.081

GRAFIKOA 01

GRÁFICO 01

Jasotako inkesta kopurua lurralde historikoen arabera / N.º de encuestas recibidas por territorios históricos



TAULA 02

TABLA 02

Liburutegien egoera udalerrrika⁵ / Detalle de situación por municipios⁵

Moduluak / Módulos

- | | | |
|---|---|---|
| 1. 1.500 biztanle edo gutxiago
1.500 ó menos hab. | 3. 3.001 eta 5.000 bizt. artean
Entre 3.001 y 5.000 hab. | 5. 10.001 eta 20.000 bizt. artean
Entre 10.001 y 20.000 hab. |
| 2. 1.501 eta 3.000 bizt. artean
Entre 1.501 y 3.000 hab. | 4. 5.001 eta 10.000 bizt. artean
Entre 5.001 y 10.000 hab. | 6. 20.000 bizt. baino gehiago
Más de 20.000 hab. |

ARABA

Udalerria Municipio	Ink. Enc.	Mod. Mód.	Zerb. bizt. Pobl. servida	Azalera m ² -tan Superf. en m ²	Irakurpostuak Puest. lectura	Liburukiak ⁶ Volúmenes ⁶	Ald. argit. Publ. periód.	Ast. ord. Horas sem.	Langileak Personal
Alegria-Dulantzi	1	M2	1.759	200	57	5.388	33	20	2
Amurrio	1	M4	9.631	285	118	18.665	-	39	4
Aramaio	1	M2	1.505	142	46	7.358	23	13	2
Arraia-Maeztu	1	M1	400	24	10	5.175	-	5	1

.../...

⁵ Udalerrien izendapenerako izen ofizialak erabili dira.

⁶ Liburuak, liburuxkak, inkunableak eta eskuizkribuak biltzen ditu.

⁵ Para la denominación de los municipios se ha utilizado la denominación oficial.

⁶ Engloba libros y folletos, incunables y manuscritos.

Udalerria Municipio	Ink. Enc.	Mod. Mód.	Zerb. bizt. Pobl. servida	Azalera m ² -tan Superf. en m ²	Irakurpostuak Puest. lectura	Liburukiak Volumenes	Ald. argit. Publ. períod.	Ast. ord. Horas sem.	Langileak Personal
Artziniega	1	M1	1.365	140	40	8.600	-	35	2
Asparrena	1	M2	1.583	171	44	9.614	29	20	1
Campezo/Kanpezu	1	M1	1.071	-	-	-	-	18	1
Elciego	1	M1	971	60	40	4.806	16	38	1
Elvillar/Bilar	1	M1	385	35	20	3.400	8	8	1
Iruña Oka/Iruña de Oca	1	M2	2.054	100	33	7.013	26	25	1
Kripan	1	M1	193	50	30	5.342	19	8	1
Kuartango	1	M1	369	45	20	1.615	27	3	1
Labastida	1	M1	1.318	93	30	8.791	-	18	1
Laguardia	1	M2	1.502	90	30	6.545	9	20	1
Lanciego/Lantziego	1	M1	652	80	24	4.335	-	15	1
Laudio/Llodio	1	M5	19.002	368	214	16.802	104	55	2
Legutiano	1	M1	1.438	150	44	7.999	-	23	1
Okondo	1	M1	876	26	25	3.961	-	18	1
Oyón-Oion	1	M2	2.707	203	48	11.791	26	20	1
Peñacerrada-Urizaharra	1	M1	255	60	-	-	-	3	1
Salvatierra/Agurain	1	M3	4.086	220	54	8.997	13	20	1
Samaniego	1	M1	312	37	7	2.387	3	20	1
Urkabustaiz	1	M1	927	50	20	8.944	29	20	3
Valdegovía	1	M1	952	80	40	6.746	6	6	1
Vitoria-Gasteiz	10	M6	218.075	2.481	965	99.051	489	935	23
Zuia	1	M2	2.155	84	28	8.825	0	14	1
GUZTIRA / TOTAL	35		275.543	5.274	1.987	272.150	1.572	1.419	57

BIZKAIA

Udalerria Municipio	Ink. Enc.	Mod. Mód.	Zerb. bizt. Pobl. servida	Azalera m ² -tan Superf. en m ²	Irakurpostuak Puest. lectura	Liburukiak Volumenes	Ald. argit. Publ. períod.	Ast. ord. Horas sem.	Langileak Personal
Abadiño	1	M4	7.167	150	35	14.709	118	35	1
Abanto y Ciérvana ⁷	2	M4	9.294	126	86	19.709	47	35	2
Ajangiz	1	M1	440	25	12	4.554	14	6	1
Alonsotegi	1	M2	2.662	123	50	-	-	38	1
Amorebieta-Etxano	1	M5	16.000	350	104	15.903	67	41	3
Arantzazu	1	M1	287	100	20	4.886	31	12	1
Arrigorriaga	2	M5	10.967	268	106	20.891	15	52	3
Atxondo	1	M1	1.462	44	25	7.771	-	18	1
Aulesti	1	M1	657	62	30	3.109	11	12	1
Bakio	1	M2	1.875	-	19	4.346	12	20	1
Balmaseda	1	M4	7.170	150	44	11.326	-	40	4
Barakaldo	7	M6	95.748	1.536	417	112.533	202	749	20
Basauri	5	M6	45.085	893	308	62.331	332	177	12
Bedia	1	M1	966	60	40	4.914	11	20	2
Berango	1	M4	5.501	101	65	-	-	37	1
Bermeo	1	M5	17.390	800	165	19.315	260	49	8

.../...

⁷ Abanto y Ciérvana-Abanto Zierbena.

⁷ Abanto y Ciérvana-Abanto Zierbena.

Udalerría Municipio	Ink. Enc.	Mod. Mód.	Zerb. bizt. Pobl. servida	Azalera m ² -tan Superf. en m ²	Irakurpostuak Puest. lectura	Liburukiak Volumenes	Ald. argit. Publ. períod.	Ast. ord. Horas sem.	Langileak Personal
Berriz	1	M3	4.479	150	40	10.322	81	30	2
Bilbao	14	M6	358.875	4.101	1.028	261.553	11.097	454	72
Busturia	1	M2	1.656	140	100	7.437	20	-	3
Derio	1	M3	4.995	212	122	9.967	20	20	1
Durango	1	M6	25.257	400	250	36.717	55	-	3
Elorrio	1	M4	7.180	144	50	8.800	60	37	2
Erandio	2	M6	22.422	630	150	39.907	183	60	5
Ermua	1	M5	17.034	402	148	17.365	94	73	5
Etxebarri	2	M4	7.444	513	112	17.240	43	70	5
Etxebarria	1	M1	790	60	19	6.683	23	18	1
Forua	1	M1	1.011	60	18	2.830	15	5	2
Galdakao	3	M6	29.569	932	322	51.897	92	130	7
Gernika-Lumo	1	M5	15.499	425	138	19.000	112	34	2
Getxo	4	M6	85.185	952	303	66.528	353	180	24
Gorliz	1	M3	4.730	86	45	7.980	43	43	1
Güeñes	3	M4	5.797	223	112	15.880	33	40	3
Ibarrangelu	1	M1	552	87	32	3.901	12	-	4
Igorre	1	M3	4.011	130	48	9.489	13	20	1
Iurreta	1	M3	4.167	200	56	8.592	90	35	1
Izurtza	1	M1	268	10	15	5.943	7	19	2
Karrantza Harana ⁸	1	M2	2.967	188	20	10.252	10	25	1
Larrabetzu	1	M2	1.618	86	39	6.839	-	10	1
Leioa	1	M6	28.651	300	84	25.005	124	55	3
Lekeitio	1	M4	7.500	100	54	10.815	29	34	1
Lemoa	1	M2	2.800	60	22	9.923	4	20	2
Lemoiz	1	M1	976	80	22	1.984	6	20	2
Lezama	1	M2	2.193	120	35	5.798	-	17	1
Loiu	1	M2	2.163	49	28	5.734	49	17	1
Mallabia	1	M1	1.116	250	43	10.779	161	13	2
Mañaria	1	M1	500	300	25	6.927	-	24	1
Markina-Xemein	1	M3	4.741	120	66	11.444	54	35	3
Mendata	1	M1	350	27	28	-	-	37	2
Meñaka	1	M1	206	48	65	5.180	15	10	1
Morga	1	M1	427	-	25	-	-	12	1
Mundaka	1	M2	1.869	180	67	10.667	25	20	1
Mungia	1	M5	14.433	138	42	13.950	30	46	6
Muskiz	1	M4	6.647	155	48	9.793	20	35	2
Ondarroa	1	M5	10.247	400	120	11.463	62	44	3
Orozko	1	M2	2.276	30	60	7.934	8	13	2
Ortuella	1	M4	8.775	85	40	10.717	22	37	2
Otxandio	1	M1	1.017	104	32	9.130	55	19	2
Plentzia	1	M3	3.758	67	30	4.508	24	48	3
Portugalete	1	M6	51.296	1.553	275	-	-	-	11
Santurtzi	5	M6	48.104	863	328	56.232	282	212	6
Sestao	1	M6	31.773	1.328	215	21.492	160	39	6

.../...

⁸ Karrantza Harana / Valle de Carranza.

⁸ Karrantza Harana / Valle de Carranza.

Udalerria Municipio	Ink. Enc.	Mod. Mód.	Zerb. bizt. Pobl. servida	Azalera m ² -tan Superf. en m ²	Irakurpostuak Puest. lectura	Liburukiak Volúmenes	Ald. argit. Publ. períod.	Ast. ord. Horas sem.	Langileak Personal
Sondika	1	M3	4.200	241	88	9.066	-	37	2
Sopelana	1	M5	11.031	224	64	12.326	35	40	6
Sopuerta	1	M2	2.376	78	36	8.525	21	20	2
Sukarrieta	1	M1	332	113	24	4.715	17	20	
Trucios-Turtzioz	1	M1	534	90	18	5.000	6	43	2
Ugao-Miraballes	1	M3	4.104	72	-	9.289	10	24	
Urduliz	1	M3	3.199	160	68	8.504	-	-	3
Urduña-Orduña	1	M3	3.989	180	100	15.000	15	15	5
Valle de Trápaga ⁹	1	M5	12.855	110	58	10.365	27	35	5
Zaldibar	1	M2	2.890	78	34	8.000	57	20	2
Zalla	1	M4	7.967	150	40	9.512	49	26	3
Zamudio	1	M3	3.135	150	62	7.135	33	72	7
Zaratamo	2	M2	1.651	102	44	15.023	24	30	4
GUZTIRA / TOTAL	114		1.118.258	22.812	7.083	1.303.354	15.000	4.381	315

GIPUZKOA

Udalerria Municipio	Ink. Enc.	Mod. Mód.	Zerb. bizt. Pobl. servida	Azalera m ² -tan Superf. en m ²	Irakurpostuak Puest. lectura	Liburukiak Volúmenes	Ald. argit. Publ. períod.	Ast. ord. Horas sem.	Langileak Personal
Abaltzisketa	1	M1	277	50	15	-	-	6	-
Aia	1	M2	1.643	52	24	6.600	8	19	1
Aizarnazabal	1	M1	554	70	32	4.166	10	15	2
Alegia	1	M1	800	189	70	13.514	21	15	1
Altzo	1	M1	320	120	15	7.863	12	10	2
Amezketza	1	M1	980	75	-	6.043	0	12	1
Andoain	1	M5	13.965	204	69	14.297	131	37	2
Anoeta	1	M2	1.763	84	36	7.839	20	12	1
Antzuola	1	M2	1.901	92	36	6.644	28	15	1
Arama	1	M1	166	80	10	-	-	7	2
Aretxabaleta	1	M4	6.271	151	60	10.012	52	25	1
Arrasate/Mondragón	1	M6	23.118	600	123	27.699	224	40	6
Astigarraga	1	M3	3.979	237	20	12.498	38	20	1
Ataun	1	M2	1.535	101	28	9.026	46	12	1
Azkoitia	1	M5	10.328	330	85	13.546	65	37	1
Azpeitia	1	M5	13.826	555	102	12.285	82	35	2
Baliarrain	1	M1	97	40	20	-	-	6	1
Beasain	1	M5	12.405	436	80	25.577	-	30	4
Belauntza	1	M1	299	53	34	2.707	-	17	1
Berastegi	1	M1	986	-	-	-	5	44	-
Bergara	1	M5	14.965	250	80	16.000	20	64	3
Berrobi	1	M1	569	-	30	1.097	-	5	1
Deba	1	M4	5.284	200	55	14.333	60	24	2
Donostia-San Sebastián	11	M6	182.437	6.177	899	215.069	1.402	303	45
Eibar	1	M6	28.545	793	186	26.638	229	53	8

.../...

⁹ Valle de Trápaga-Trapagarán.

⁹ Valle de Trápaga-Trapagarán.

Udalerria Municipio	Ink. Enc.	Mod. Mód.	Zerb. bizt. Pobl. servida	Azalera m ² -tan Superf. en m ²	Irakurpostuak Puest. lectura	Liburukiak Volumenes	Ald. argit. Publ. períod.	Ast. ord. Horas sem.	Langileak Personal
Elgeta	1	M1	977	122	53	8.964	12	-	1
Elgoibar	1	M5	10.472	289	87	18.151	53	43	3
Errenteria	1	M6	39.686	1.224	192	44.345	361	60	10
Errezil	1	M1	615	37	16	4.431	100	-	1
Eskoriatza	1	M3	3.903	85	28	11.906	43	15	2
Ezkio-Itsaso	1	M1	176	90	18	6.399	20	9	1
Hernani	1	M5	19.383	471	96	28.348	136	34	6
Hondarribia	1	M5	15.543	350	76	24.064	131	38	3
Ibarra	1	M3	4.339	277	63	13.049	24	5	5
Idiazabal	1	M2	2.069	137	28	9.967	12	10	2
Ikaztegieta	1	M1	377	85	24	7.136	7	4	1
Irun	1	M6	58.420	750	190	41.372	376	51	8
Irura	1	M1	1.100	-	-	6.500	12	12	2
Itsasondo	1	M1	580	-	-	11.470	10	5	2
Lasarte-Oria	1	M5	17.744	412	116	22.236	52	38	5
Lazkao	1	M3	4.920	100	52	11.578	13	-	1
Legazpi	1	M4	8.741	404	142	18.148	121	30	4
Legorreta	1	M1	1.368	160	40	5.805	-	15	1
Lezo	1	M4	5.930	188	54	12.172	-	24	1
Mendaro	1	M2	1.517	136	36	6.775	29	12	1
Mutriku	1	M3	4.817	118	34	10.117	90	15	3
Oiartzun	1	M4	9.439	400	76	16.060	-	38	2
Oñati	1	M5	10.775	242	134	18.361	141	39	3
Ordizia	1	M4	8.975	250	117	12.464	97	42	3
Orio	1	M3	4.421	150	48	11.506	23	20	1
Ormaiztegi	1	M1	1.182	100	50	8.470	90	10	1
Pasaia	3	M5	16.341	776	217	42.191	88	80	5
Segura	1	M1	1.239	60	24	10.000	2	8	2
Soraluze ¹⁰	1	M3	4.175	110	50	15.968	19	20	1
Tolosa	2	M5	18.043	275	118	27.659	112	50	4
Urnieta	1	M4	5.518	300	54	18.005	29	35	1
Urretxu	1	M4	6.685	180	57	15.187	-	15	2
Usurbil	1	M4	5.510	101	44	12.571	82	22	2
Villabona	1	M4	5.667	480	84	16.500	40	35	
Zaldibia	1	M2	1.518	84	25	10.204	-	16	2
Zarautz	1	M6	21.491	615	105	27.798	37	38	7
Zegama	1	M1	1.306	71	28	7.600	-	10	2
Zestoa	1	M3	3.122	121	60	13.200	30	17	1
Zizurkil	1	M2	2.872	145	54	8.956	-	25	2
Zumaia	1	M4	8.660	240	92	13.092	95	44	2
Zumarraga	1	M5	10.060	90	72	-	-	25	1
GUZTIRA / TOTAL	79		676.689	21.164	4.963	1.082.178	4.940	1.872	197

¹⁰ Soraluze-Placencia de las Armas.

¹⁰ Soraluze-Placencia de las Armas.

E A E						C A P V		
Lurralde Historikoa Territorio Histórico	Ink. Enc.	Zerb. bizt. Pobl. servida	Azalera m ² -tan Superf. en m ²	Irakurpostuak Puest. lectura	Liburukiak Volúmenes	Ald. argit. Publ. periód.	Ast. ord. Horas sem.	Langileak Personal
Araba	35	275.543	5.274	1.987	272.150	1.676	1.419	57
Bizkaia	114	1.118.258	24.929	7.083	1.303.354	15.760	4.381	315
Gipuzkoa	79	676.689	21.164	4.963	1.082.178	6.545	1.872	197
GUZTIRA / TOTAL	228	2.070.490	51.367	14.033	2.657.682	23.981	7.672	569

TAULA 03 **TABLA 03**

Liburutegi publikoak abian jarri ziren urtea lurralde historikoka eta eskualdeka
Año de inicio de funcionamiento de las bibliotecas públicas por territorios históricos y comarcas

A R A B A									
Eskualdea	1960 baino lehenagokoa	1960-	1970-	1980-	1990-	2000-	Ed/Ee	GUZTIRA	Comarca
	Ant. a 1960	1969	1979	1989	1999	2002	Ns/Nc	TOTAL	
Aiara	-	-	1	2	1	-	-	4	Cantábrica Alavesa
Añana	-	1	-	-	1	-	-	2	Valles Alaveses
Arabako Lautada	-	2	1	5	6	-	-	14	Llanada Alavesa
Arabako Mendialdea	1	1	1	-	-	-	-	3	Montaña Alavesa
Arabako Errioxa	1	1	-	5	1	-	-	8	Rioja Alavesa
Gorbeialdea	-	-	1	3	-	-	-	4	Estribaciones del Gorbea
GUZTIRA ARABA	2	5	4	15	9	-	-	35	TOTAL ÁLAVA

B I Z K A I A									
Eskualdea	1960 baino lehenagokoa	1960-	1970-	1980-	1990-	2000-	Ed/Ee	GUZTIRA	Comarca
	Ant. a 1960	1969	1979	1989	1999	2002	Ns/Nc	TOTAL	
Arratia Nerbioi	-	-	-	5	1	-	-	6	Arratia-Nervión
Bilbo Handia	2	6	16	20	19	-	-	63	Gran Bilbao
Busturialdea	-	1	-	3	6	-	-	10	Gernika-Bermeo
Durangaldea	-	2	3	5	3	1	-	14	Duranguesado
Enkarterri	1	-	1	1	5	-	-	8	Encartaciones
Lea-Artibai	-	3	-	1	1	-	-	5	Markina-Ondarroa
Uribe Butroe	-	-	-	4	4	-	-	8	Plentzia-Mungía
GUZTIRA BIZKAIA	3	12	20	39	39	1	-	114	TOTAL BIZKAIA

GIPUZKOA

Eskualdea	1960 baino lehenagokoa	1960-	1970-	1980-	1990-	2000-	Ed/Ee	GUZTIRA	Comarca
	Ant. a 1960	1969	1979	1989	1999	2002	Ns/Nc	TOTAL	
Bidasoa Beherea	-	-	1	1	-	-	-	2	Bajo Bidasoa
Debabarrena	2	2	-	2	-	-	-	6	Bajo Deba
Debagoiena	-	3	2	2	-	-	-	7	Alto Deba
Donostia-Beterri	2	3	2	9	4	2	1	23	Donostia-San Sebastián
Goierni	-	3	2	7	1	1	1	15	Goierni
Tolosaldea	-	-	-	11	5	1	-	17	Tolosa
Urola Kosta	-	2	2	2	2	1	-	9	Urola Costa
GUZTIRA GIPUZKOA	4	13	9	34	12	5	2	79	TOTAL GIPUZKOA

E A E

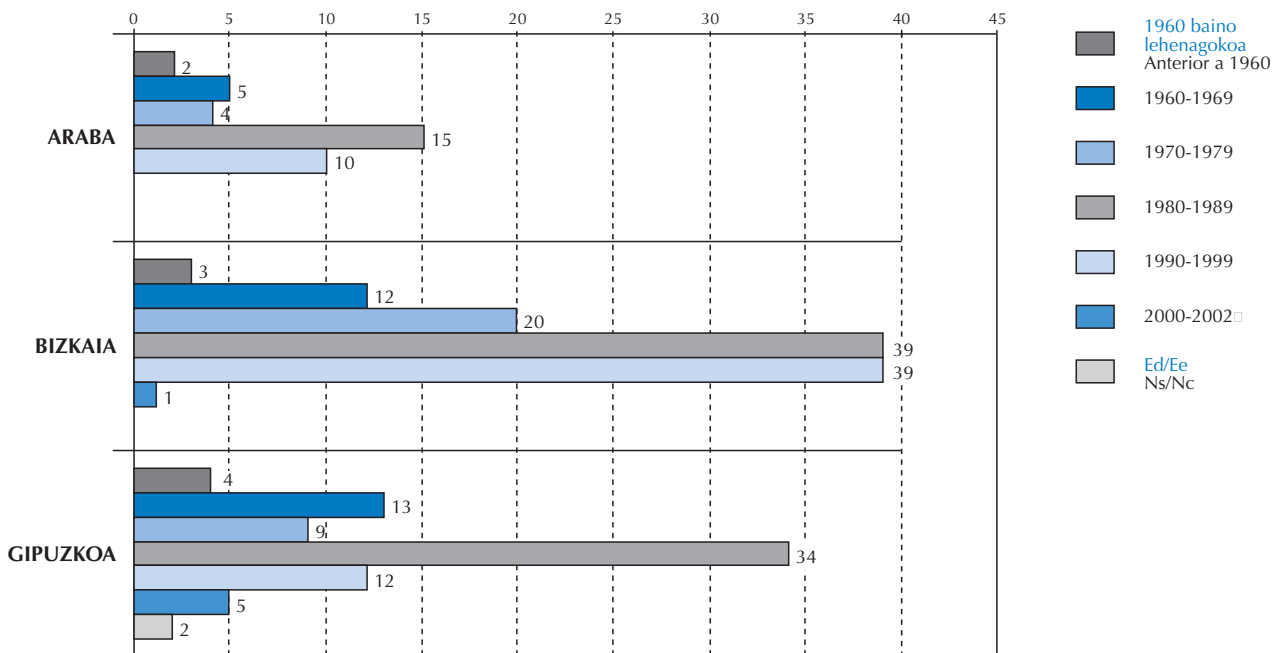
C A P V

Lurralde Historikoa	1960 baino lehenagokoa	1960-	1970-	1980-	1990-	2000-	Ed/Ee	GUZTIRA	Territorio Histórico
	Ant. a 1960	1969	1979	1989	1999	2002	Ns/Nc	TOTAL	
Araba	2	5	4	15	9	-	-	35	Álava
Bizkaia	3	12	20	39	39	1	-	114	Bizkaia
Gipuzkoa	4	13	9	34	12	5	2	79	Gipuzkoa
GUZTIRA EAE	9	30	33	88	60	6	2	228	TOTAL CAPV

GRAFIKOA 03

GRÁFICO 03

Abian jarri ziren urtea / Año de inicio de funcionamiento




Urtean irekitako egunak lurralde historikoka
Días de apertura al año por territorios históricos

Tartea	Araba		Bizkaia		Gipuzkoa		EAE CAPV		Tramo
50 baino gutxiago	-	0,00%	2	1,75%	1	1,27%	3	1,32%	Menos de 50
50 eta 99 artean	2	5,71%	2	1,75%	2	2,53%	6	2,63%	Entre 50 y 99
100 eta 149 artean	1	2,86%	2	1,75%	3	3,80%	6	2,63%	Entre 100 y 149
150 eta 199 artean	3	8,57%	7	6,14%	6	7,59%	16	7,02%	Entre 150 y 199
200 eta 249 artean	13	37,14%	55	48,25%	48	60,76%	116	50,88%	Entre 200 y 249
250 eta 299 artean	12	34,29%	32	28,07%	14	17,72%	58	25,44%	Entre 250 y 299
300 eta gehiago	3	8,57%	9	7,89%	2	2,53%	14	6,14%	300 y más
Ed/Ee	1	2,86%	5	4,39%	3	3,80%	9	3,95%	Ns/Nc
GUZTIRA	35	100,00%	114	100,00%	79	100,00%	228	100,00%	TOTAL

GRAFIKOA 04

GRÁFICO 04



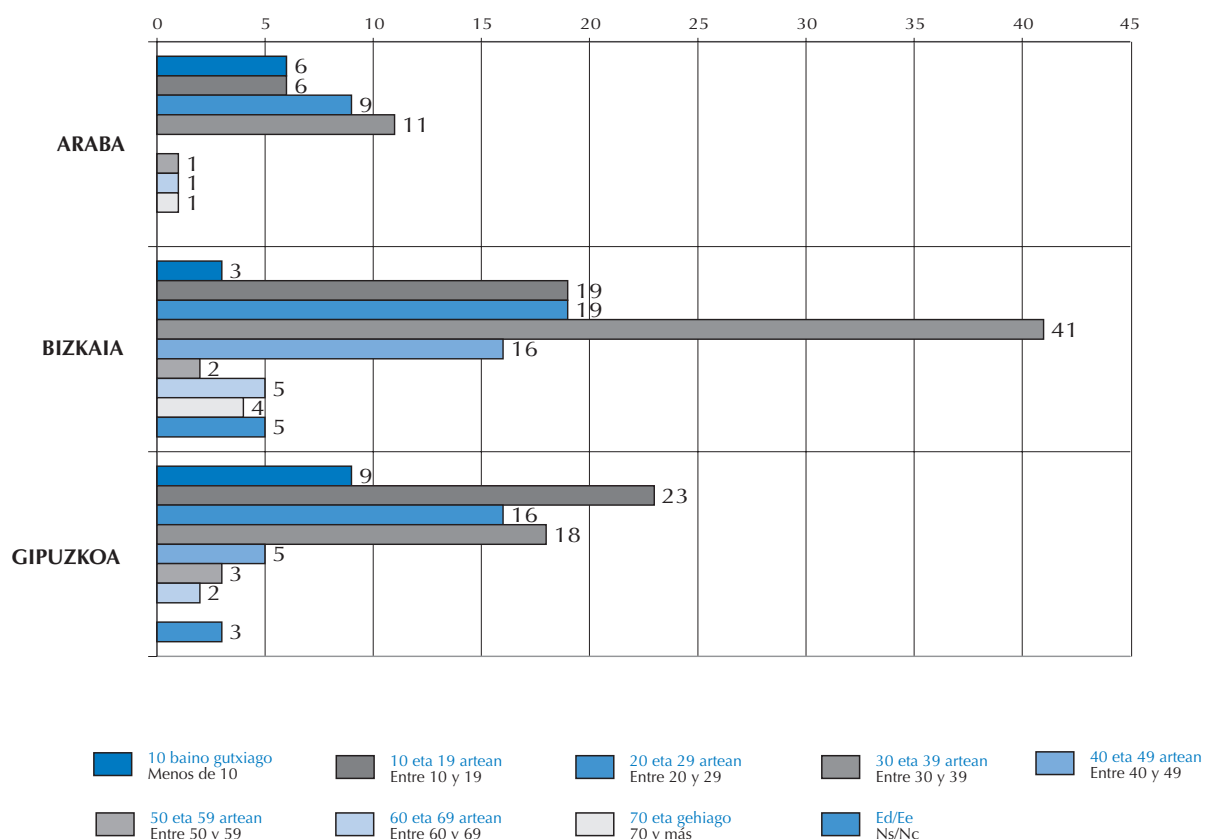
- 50 baino gutxiago
Menos de 50
- 50 eta 99 artean
Entre 50 y 99
- 100 eta 149 artean
Entre 100 y 149
- 150 eta 199 artean
Entre 150 y 199
- 200 eta 249 artean
Entre 200 y 249
- 250 eta 299 artean
Entre 250 y 299
- 300 eta gehiago
300 y más
- Ed/Ee
Ns/Nc

Astean irekitako orduak lurralde historikoka
Horas semanales de apertura por territorios históricos

Tartea	Araba		Bizkaia		Gipuzkoa		EAE CAPV		Tramo
10 baino gutxiago	6	17,14%	3	2,63%	9	11,39%	18	7,89%	Menos de 10
10 eta 19 artean	6	17,14%	19	16,67%	23	29,11%	48	21,05%	Entre 10 y 19
20 eta 29 artean	9	25,71%	19	16,67%	16	20,25%	44	19,30%	Entre 20 y 29
30 eta 39 artean	11	31,43%	41	35,96%	18	22,78%	70	30,70%	Entre 30 y 39
40 eta 49 artean	-	0,00%	16	14,04%	5	6,33%	21	9,21%	Entre 40 y 49
50 eta 59 artean	1	2,86%	2	1,75%	3	3,80%	6	2,63%	Entre 50 y 59
60 eta 69 artean	1	2,86%	5	4,39%	2	2,53%	8	3,51%	Entre 60 y 69
70 eta gehiago	1	2,86%	4	3,51%	-	0,00%	5	2,19%	70 y más
Ed/Ee	-	0,00%	5	4,39%	3	3,80%	8	3,51%	Ns/Nc
GUZTIRA	35	100,00%	114	100,00%	79	100,00%	228	100,00%	TOTAL

GRAFIKOA 05

GRÁFICO 05

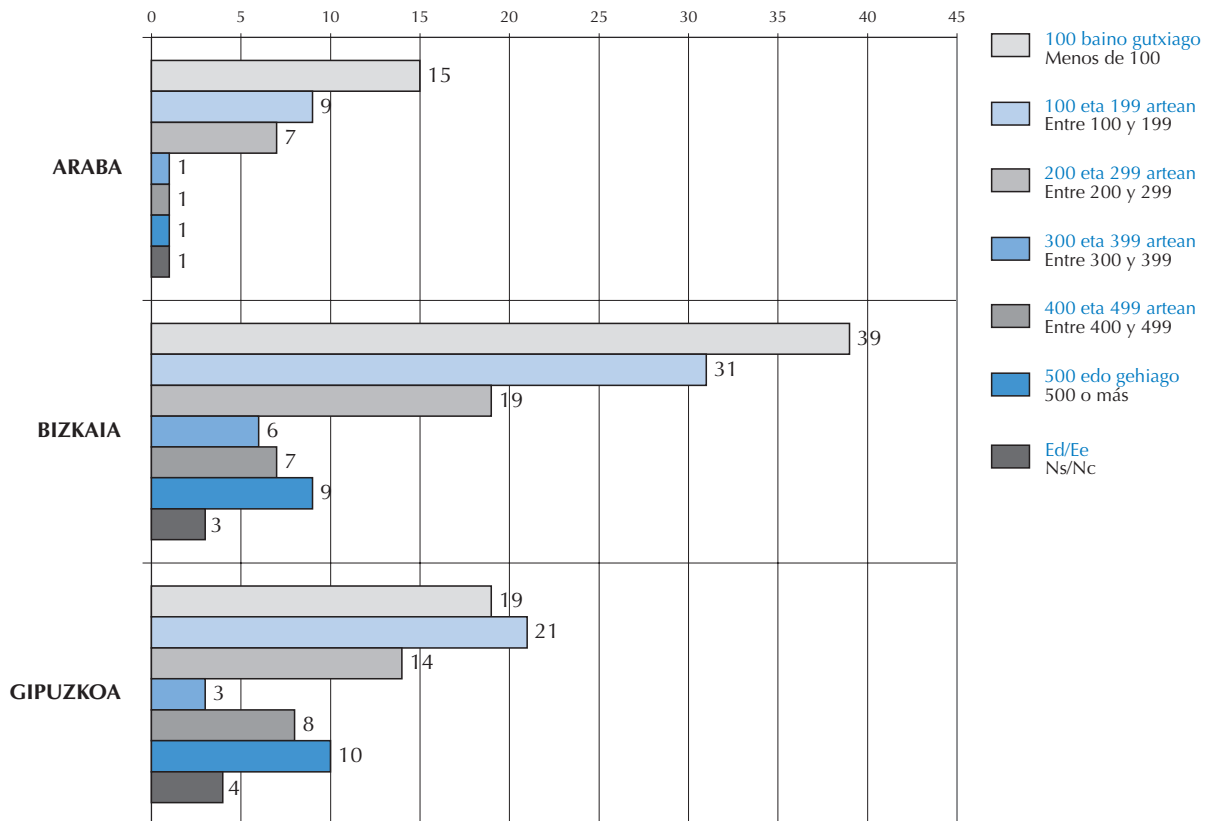


Liburutegietako lokalen azalera lurralde historikoka
Superficie de los locales por territorios históricos

Tartea	Araba		Bizkaia		Gipuzkoa		EAE CAPV		Tramo
100 baino gutxiago	15	42,86%	39	34,21%	19	24,05%	73	32,02%	Menos de 100
100 eta 199 artean	9	25,71%	31	27,19%	21	26,58%	61	26,75%	Entre 100 y 199
200 eta 299 artean	7	20,00%	19	16,67%	14	17,72%	40	17,54%	Entre 200 y 299
300 eta 399 artean	1	2,86%	6	5,26%	3	3,80%	10	4,39%	Entre 300 y 399
400 eta 499 artean	1	2,86%	7	6,14%	8	10,13%	16	7,02%	Entre 400 y 499
500 eta gehiago	1	2,86%	9	7,89%	10	12,66%	20	8,77%	500 y más
Ed/Ee	1	2,86%	3	2,63%	4	5,06%	8	3,51%	Ns/Nc
GUZTIRA	35	100,00%	114	100,00%	79	100,00%	228	100,00%	TOTAL

GRAFIKOA 06

GRÁFICO 06

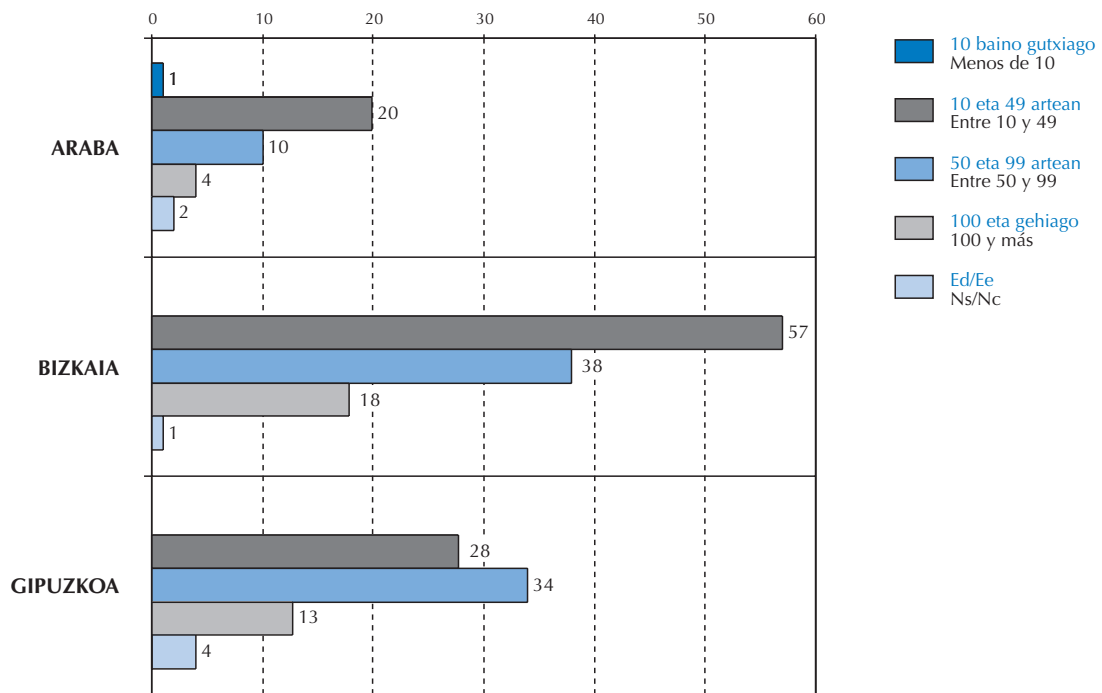


Irakurpostuak lurralde historikoka
Puestos de lectura por territorios históricos

Tartea	Araba		Bizkaia		Gipuzkoa		EAE CAPV		Tramo
10 baino gutxiago	1	2,86%	-	0,00%	-	0,00%	1	0,44%	Menos de 10
10 eta 49 artean	20	57,14%	57	50,00%	28	35,44%	105	46,05%	Entre 10 y 49
50 eta 99 artean	8	22,86%	38	33,33%	34	43,04%	80	35,09%	Entre 50 y 99
100 eta gehiago	4	11,43%	18	15,79%	13	16,46%	35	15,35%	100 y más
Ed/Ee	2	5,71%	1	0,88%	4	5,06%	7	3,07%	Ns/Nc
GUZTIRA	35	100,00%	114	100,00%	79	100,00%	228	100,00%	TOTAL

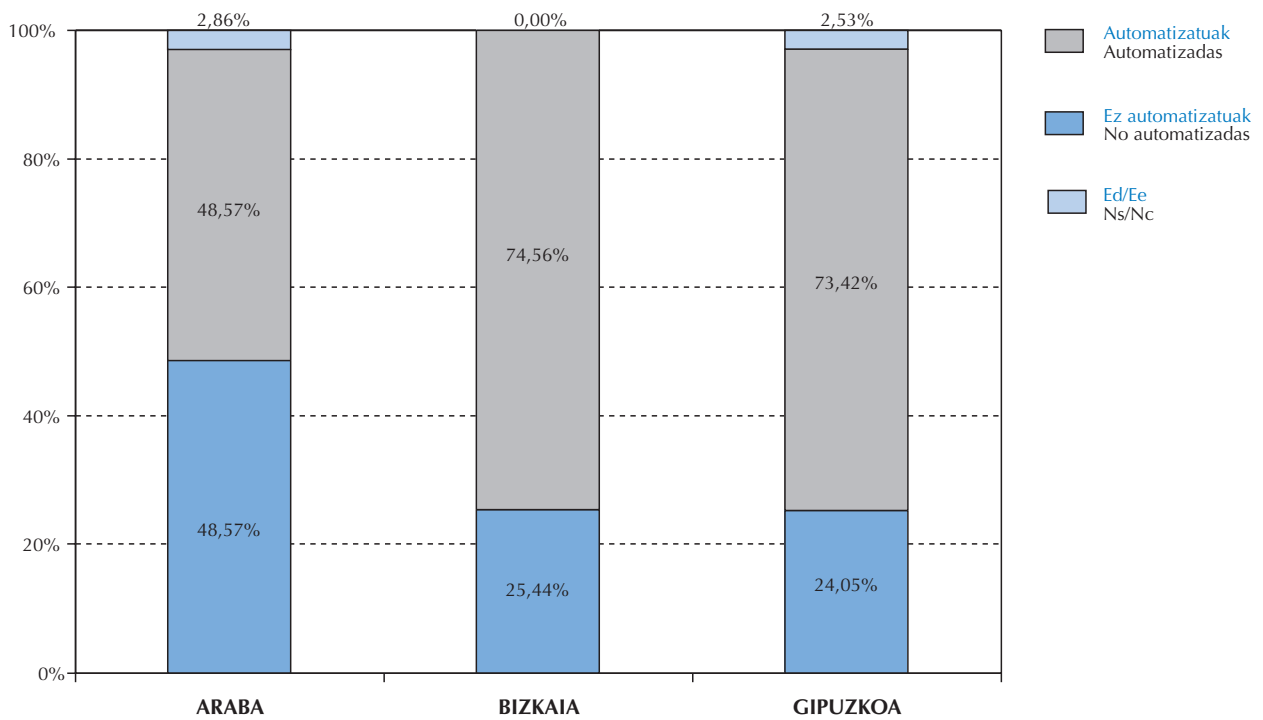
GRAFIKOA 07

GRÁFICO 07



Liburutegi publikoen automatizazio-maila lurralde historikoa
Grado de automatización de las bibliotecas públicas por territorios históricos

Lurralde Historikoa	Automatizatuak Automatizadas		Ez automatizatuak No automatizadas		Ed/Ee Ns/Nc		EAE CAPV	Territorio Histórico
Araba	17	48,57%	17	48,57%	1	2,86%	35	Álava
Bizkaia	85	74,56%	29	25,44%	-	0,00%	114	Bizkaia
Gipuzkoa	58	73,42%	19	24,05%	2	2,53%	79	Gipuzkoa
GUZTIRA	160	70,18%	65	28,51%	3	1,32%	228	TOTAL
GUZTIRA	228				100,00%			TOTAL



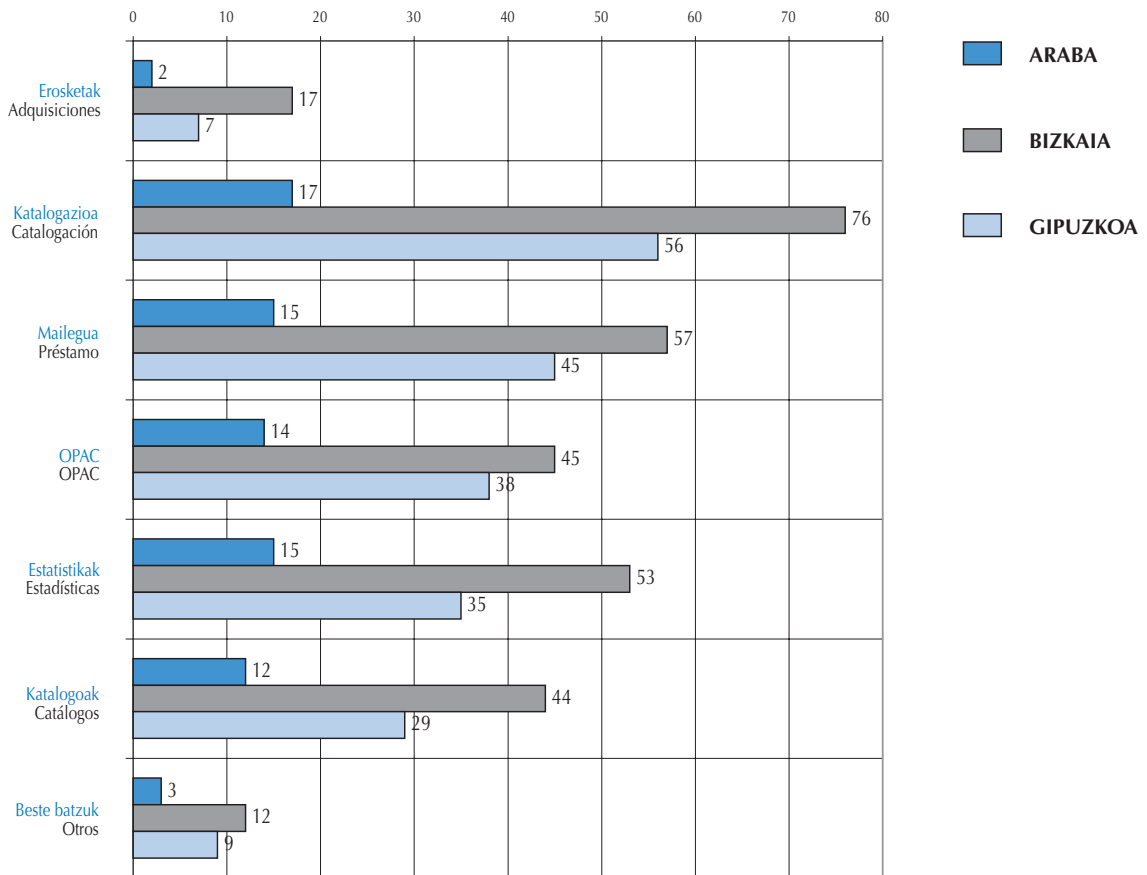
Automatizatutako liburutegi prozesuak lurralde historikoka

Número de bibliotecas con alguna función automatizada por territorios históricos

Prozesua	Araba		Bizkaia		Gipuzkoa		Guztira EAE Total CAPV		Procesos
Erosketak	2	5,71%	17	14,91%	7	8,86%	26	11,40%	Adquisiciones
Katalogazioa	17	48,57%	76	66,67%	56	70,89%	149	65,35%	Catalogación
Mailegua	15	42,86%	57	50,00%	45	56,96%	117	51,32%	Préstamo
OPAC	14	40,00%	45	39,47%	38	48,10%	97	42,54%	OPAC
Estatistikak	15	42,86%	53	46,49%	35	44,30%	103	45,18%	Estadísticas
Katalogoak	12	34,29%	44	38,60%	29	36,71%	85	37,28%	Catálogos
Beste batzuk	3	8,57%	12	10,53%	9	11,39%	24	10,53%	Otras
GUZTIRA	35		114		79		228		TOTAL

GRAFIKOA 09

GRÁFICO 09



Automatizatutako liburutegi prozesuak udalerrika
Bibliotecas con algunas funciones automatizadas por municipios

A R A B A									
Udalerria Localidad	Liburutegiaren izendapena Denominación biblioteca	Autom. Autom.	Erosk. Adquis.	Katal. Catal.	Maileg. Prést.	OPAC OPAC	Estat. Estat.	Katal. Catal.	B.b. Otros
Alegria-Dulantzi	Alegria-Dulantziko U. L. B.P.M. de Alegria-Dulantzi	1	-	1	1	-	-	-	-
Amurrio	Amurrioko U. L. B.P.M. de Amurrio	1	-	1	-	1	1	-	-
Aramaio	Aramaio U. L. B.P.M. de Aramaio	-	-	-	-	-	-	-	-
Arraia-Maeztu	Arraia-Maeztuko U. L. B.P.M. de Arraia-Maeztu	-	-	-	-	-	-	-	-
Artziniega	Artziniegako U. L. B.P.M. de Artziniega	1	-	1	1	1	1	1	-
Asparrena	Asparreneko U. L. B.P.M. de Asparrena	1	-	1	-	1	-	-	-
Campezo/Kanpezu	Kanpezuko U. L. B.P.M. de Campezo	-	-	-	-	-	-	-	-
Elciego	Eltziegoko U. L. B.P.M. de Elciego	1	1	1	1	1	1	-	1
Elvillar/Bilar	Bilarko U. L. B.P.M. de Elvillar	-	-	-	-	-	-	-	-
Iruña Oka/Iruña de Oca	Iruña Okako U. L. B.P.M. de Iruña de Oca	-	-	-	-	-	-	-	-
Kripan	Kripango U. L. B.P.M. de Kripan	-	-	-	-	-	-	-	-
Kuartango	Kuartangoko U. L. B.P.M. de Kuartango	-	-	-	-	-	-	-	-
Labastida	Labastidako U. L. B.P.M. de Labastida	-	-	-	-	-	-	-	-
Laguardia	Laguardiako U. L. B.P.M. de Laguardia	-	-	-	-	-	-	-	-
Lanciego/Lantziego	Lantziegoko U. L. B.P.M. de Lanciego	-	-	-	-	-	-	-	-
Laudio/Llodio	Laudioko U. L. B.P.M. de Llodio	-	-	-	-	-	-	-	-
Legutiano	Legutianoko U. L. B.P.M. de Legutiano	-	-	-	-	-	-	-	-
Okondo	Okondoko U. L. B.P.M. de Okondo	-	-	-	-	-	-	-	-
Oyón-Oion	Oiongo U. L. B.P.M. de Oyón	-	-	-	-	-	-	-	-
Peñacerrada-Urizaharra	Urizaharrako U. L. B.P.M. de Peñacerrada	-	-	-	-	-	-	-	-
Salvatierra/Agurain	Aguraingo U. L. B.P.M. de Salvatierra	1	-	1	1	1	1	1	-
Samaniego	Samaniegoko U. L. B.P.M. de Samaniego	-	-	-	-	-	-	-	-
Urkabustaiz	Urkabustaizko U. L. B.P.M. de Urkabustaiz	1	-	1	1	-	1	-	-
Valdegovía	Valdegoviako U. L. B.P.M. de Valdegovía	-	-	-	-	-	-	-	-

.../...

Udalerría Localidad	Liburutegiaren izendapena Denominación biblioteca	Autom. Autom.	Erosk. Adquis.	Katal. Catal.	Maileg. Prést.	OPAC OPAC	Estat. Estat.	Katal. Catal.	B.b. Otros
Vitoria-Gasteiz	Abetxuko	1	-	1	1	-	1	1	-
Vitoria-Gasteiz	Aldabe	1	-	1	1	1	1	1	-
Vitoria-Gasteiz	Arana	1	-	1	1	1	1	1	1
Vitoria-Gasteiz	Ariznabarra	1	-	1	1	1	1	1	-
Vitoria-Gasteiz	Arriaga	1	-	1	1	1	1	1	-
Vitoria-Gasteiz	Axular - Iparralde	1	-	1	1	1	1	1	-
Vitoria-Gasteiz	Lakua	1	-	1	1	1	1	1	-
Vitoria-Gasteiz	Lauaxeta - Judimendi	1	-	1	1	1	1	1	-
Vitoria-Gasteiz	M ^a de Maeztu -Europa	1	-	1	1	1	1	1	1
Vitoria-Gasteiz	X. Lizardui - Hegoalde	1	-	1	1	1	1	1	-
Zuia	Zuiako U. L. B.P.M. de Zuia	-	-	-	-	-	-	-	-
GUZTIRA ARABA		17	1	17	15	14	15	12	3
TOTAL ÁLAVA									

BIZKAIA

Herria Localidad	Liburutegiaren izendapena Denominación biblioteca	Autom. Autom.	Erosk. Adquis.	Katal. Catal.	Maileg. Prést.	OPAC OPAC	Estat. Estat.	Katal. Catal.	B.b. Otros
Abadiño	Monseñor Bizkarra	1	1	1	-	1	-	1	-
Abanto y Zierbana	Gallarta	1	-	1	1	-	-	1	-
Abanto y Zierbana	Las Carreras	1	-	1	1	-	-	-	-
Ajangiz	Ajangizko U. L. B.P.M. de Ajangiz	1	1	1	-	-	1	-	-
Alonsotegi	Alonsotegiko U. L. B.P.M. de Alonsotegi	1	-	1	-	-	1	-	-
Amorebieta-Etxano	Amorebieta-Etxanoko U. L. B.P.M. de Amorebieta-Etxano	1	-	1	1	1	1	1	-
Arantzazu	Arantzazuko U. L. B.P.M. de Arantzazu	-	-	-	-	-	-	-	-
Arrigorriaga	Arrigorriaga B.P.M. de Arrigorriaga	1	-	1	1	-	1	-	-
	La Peña	-	-	-	-	-	-	-	-
Atxondo	Atxondoko U. L. B.P.M. de Atxondo	-	-	-	-	-	-	-	-
Aulesti	Aulestiko U. L. B.P.M. de Aulesti	1	-	1	-	-	-	-	-
Bakio	Bakioko U. L. B.P.M. de Bakio	1	-	1	1	-	-	-	-
Balmaseda	Enrique Bedia	1	-	1	1	1	1	1	1
Barakaldo	Artegabeitia	-	-	-	-	-	-	-	-
Barakaldo	Biblioteca Nagusia Biblioteca Central	1	-	-	-	-	-	-	1
Barakaldo	Cruces	-	-	-	-	-	-	-	-
Barakaldo	Lutxana	-	-	-	-	-	-	-	-
Barakaldo	Retuerto	-	-	-	-	-	-	-	-
Barakaldo	Rontegi	-	-	-	-	-	-	-	-
Barakaldo	San Vicente	-	-	-	-	-	-	-	-
Basauri	Haur Liburutegia Biblioteca Infantil	1	-	1	-	1	-	-	-
Basauri	Basozelai	1	-	1	-	-	-	-	-

.../...

Herria Localidad	Liburutegiaren izendapena Denominación biblioteca	Autom. Autom.	Erosk. Adquis.	Katal. Catal.	Maileg. Prést.	OPAC OPAC	Estat. Estatad.	Katal. Catal.	B.b. Otros
Basauri	Kultur Etxea Casa de Cultura	1	-	1	-	1	1	-	1
Basauri	Pozokoetxe	-	-	-	-	-	-	-	-
Basauri	San Miguel	1	-	1	-	-	-	-	-
Bedia	Bediako U. L. B.P.M. de Bedia	-	-	-	-	-	-	-	-
Berango	Berangoko U. L. B.P.M. de Berango	1	-	-	-	-	-	-	-
Bermeo	Joxe Miel Barandiaran	1	-	1	1	1	1	1	-
Berriz	Berrizko U. L. B.P.M. de Berriz	1	1	1	1	1	1	1	1
Bilbao	Bbk-Ibarrekolanda	-	-	-	-	-	-	-	-
Bilbao	Begoña	1	1	1	1	1	1	1	-
Bilbao	Bidarte-Deusto Haur Lib. Bidarte-Deusto Biblioteca Infantil	1	1	1	1	1	1	-	-
Bilbao	Bidebarrieta	1	1	1	1	1	-	-	-
Bilbao	Buya	-	-	-	-	-	-	-	-
Bilbao	Iralabarri	1	1	1	1	1	-	-	-
Bilbao	Otxarkoaga	1	-	-	1	1	1	1	-
Bilbao	Rekalde	1	1	1	1	-	1	1	-
Bilbao	San Adrian	-	-	-	-	-	-	-	-
Bilbao	San Francisco	1	1	1	1	1	-	1	-
Bilbao	San Ignacio	1	1	1	1	1	-	1	-
Bilbao	Zabala	-	-	-	-	-	-	-	-
Bilbao	Zorroza	1	1	1	1	1	1	1	-
Bilbao	Zurbaranbarri	1	-	1	1	1	1	1	-
Busturia	Busturiako U. L. B.P.M. de Busturia	1	-	1	-	-	1	-	-
Derio	Derioko U. L. B.P.M. de Derio	1	-	1	1	1	-	1	-
Durango	Durangoko U. L. B.P.M. de Durango	1	-	1	1	1	1	1	-
Elorrio	Elorrioko U. L. B.P.M. de Elorrio	1	-	1	-	-	1	-	-
Erandio	Astrabudua	-	-	-	-	-	-	-	-
Erandio	Erandioko U. L. B.P.M. de Erandio	1	-	1	-	-	-	1	-
Ermua	Ermuko U. L. B.P.M. de Ermua	1	-	1	1	1	1	1	-
Etxebarri	Bekosolo	1	-	1	1	1	1	1	1
Etxebarri	San Antonio	1	-	1	-	-	1	-	-
Etxebarria	Etxebarriko U. L. B.P.M. de Ermua	1	-	-	-	-	-	-	-
Forua	Foruko U. L. B.P.M. de Ermua	1	-	1	-	-	-	-	-
Galdakao	Aperribai	1	1	1	-	-	1	1	-
Galdakao	Kultur Etxea Casa de Cultura	1	1	1	1	-	1	-	-
Galdakao	Usansolo	1	-	-	1	-	-	-	-
Gernika-Lumo	Gernika-Lumoko U. L. B.P.M. de Gernika-Lumo	1	-	1	1	1	1	-	-
Getxo	Aula de Cultura de Getxo	1	-	1	1	1	1	1	-
Getxo	Las Arenas	1	-	1	1	1	1	1	-

.../...

Herria Localidad	Liburutegiaren izendapena Denominación biblioteca	Autom. Autom.	Erosk. Adquis.	Katal. Catal.	Maileg. Prést.	OPAC OPAC	Estat. Estat.	Katal. Catal.	B.b. Otros
Getxo	Romo	1	-	1	1	1	1	1	-
Getxo	San Nicolas	1	-	1	1	1	1	1	-
Gorliz	Gorlizko U. L. B.P.M. de Gorliz	1	-	1	1	1	1	1	1
Güeñes	Güeñes	1	-	1	1	-	1	-	-
Güeñes	Sodupe	1	-	1	1	1	1	1	-
Güeñes	Zaramillo	1	1	1	1	-	-	1	-
Ibarrangelu	Ibarrangeluko U. L. B.P.M. de Ibarrangelu	1	-	-	1	-	-	-	-
Igorre	I. Zubizarreta	1	-	1	1	-	1	-	-
Iurreta	Iurretako U. L. B.P.M. de Iurreta	1	-	1	1	-	1	-	-
Izurtza	Izurtzako U. L. B.P.M. de Izurtza	-	-	-	-	-	-	-	-
Karrantza Harana	Kultur Etxea Casa Cultura	1	-	1	-	-	-	-	-
Larrabetzu	Larrabetzuko U. L. B.P.M. de Larrabetzu	1	-	1	1	1	1	1	-
Leioa	Sakoneta	1	-	1	1	1	1	1	-
Lekeitio	R. M. ^a Azkue	1	-	1	1	1	1	1	-
Lemoa	Lemoako U. L. B.P.M. de Lemoa	-	-	-	-	-	-	-	-
Lemoiz	Armintza	1	-	1	-	-	-	-	-
Lezama	Lezamako U. L. B.P.M. de Lezama	-	-	-	-	-	-	-	-
Loiu	Loiuko U. L. B.P.M. de Loiu	1	-	1	-	-	-	-	-
Mallabia	Mallabiko U. L. B.P.M. de Mallabia	1	-	1	-	-	-	1	-
Mañaria	Kirikiño	-	-	-	-	-	-	-	-
Markina-Xemein	Markinako U. L. B.P.M. de Markina	1	-	1	1	-	1	1	-
Mendata	Mendatako U. L. B.P.M. de Mendata	-	-	-	-	-	-	-	-
Meñaka	Meñakako U. L. B.P.M. de Meñaka	-	-	-	-	-	-	-	-
Morga	Morgako U. L. B.P.M. de Morga	-	-	-	-	-	-	-	-
Mundaka	Mundakako U. L. B.P.M. de Mundaka	1	1	1	-	-	-	-	-
Mungia	Mungiako U. L. B.P.M. de Mungia	1	-	1	1	1	1	1	-
Muskiz	Muskizko U. L. B.P.M. de Muskiz	1	1	1	1	1	-	-	-
Ondarroa	Txomin Agirre	1	-	1	1	1	1	1	1
Orozko	Orozkoko U. L. B.P.M. de Orozko	1	-	-	-	-	1	-	-
Ortuella	Ortuellako U. L. B.P.M. de Ortuella	1	-	1	1	-	1	1	-
Otxandio	Otxandioko U. L. B.P.M. de Otxandio	-	-	-	-	-	-	-	-
Plentzia	Plentziako U. L. B.P.M. de Plentzia	1	-	-	-	-	1	-	-
Portugalete	Portugaleteko U. L. B.P.M. de Portugalete	1	-	1	1	1	1	1	-

.../...

Herria Localidad	Liburutegiaren izendapena Denominación biblioteca	Autom. Autom.	Erosk. Adquis.	Katal. Catal.	Maileg. Prést.	OPAC OPAC	Estat. Estat.	Katal. Catal.	B.b. Otros
Santurtzi	Cabieces	1	-	1	-	1	1	1	1
Santurtzi	Las Viñas	1	-	1	-	1	-	-	-
Santurtzi	San Juan	-	-	-	-	-	-	-	-
Santurtzi	Haur Liburutegia Biblioteca Infantil	1	-	1	1	-	1	1	1
Santurtzi	Liburutegi Nagusia Biblioteca Central	1	-	1	1	1	1	1	1
Sestao	Sestaoko U. L. B.P.M. de Sestao	1	-	1	1	1	1	1	1
Sondika	Sondikako U. L. B.P.M. de Sondika	1	-	1	1	1	1	1	-
Sopelana	Sopelako U. L. B.P.M. de Sopelana	1	-	1	1	1	-	1	-
Sopuerta	Sopuertako U. L. B.P.M. de Sopuerta	1	-	1	1	-	1	-	-
Sukarrieta	Sukarrietako U. L. B.P.M. de Sukarrieta	-	-	-	-	-	-	-	-
Trucios-Turtzioz	Turtziozko U. L. B.P.M. de Trucios	1	-	-	-	-	-	-	-
Ugao-Miraballes	Ugaoko U. L. B.P.M. de Ugao-Miraballes	-	-	-	-	-	-	-	-
Urduliz	Urdulizko U. L. B.P.M. de Urduliz	1	-	1	1	1	-	-	-
Urduña-Orduña	Licenciado Poza	1	1	1	1	1	1	1	-
Valle de Trápaga	Trapagarango U. L. B.P.M. de Trápaga	1	-	1	1	-	1	1	-
Zaldibar	Zaldibarko U. L. B.P.M. de Zaldibar	1	-	1	-	-	-	-	-
Zalla	Zallako U. L. B.P.M. de Zalla	1	-	1	1	1	1	-	-
Zamudio	Zamudioko U. L. B.P.M. de Zamudio	1	-	1	1	1	1	-	1
Zaratamo	Arkotxa	-	-	-	-	-	-	-	-
Zaratamo	Maiordin	-	-	-	-	-	-	-	-
GUZTIRA BIZKAIA TOTAL BIZKAIA		84	17	75	56	44	52	43	12

GIPUZKOA

Herria Localidad	Liburutegiaren izendapena Denominación biblioteca	Autom. Autom.	Erosk. Adquis.	Katal. Catal.	Maileg. Prést.	OPAC OPAC	Estat. Estat.	Katal. Catal.	B.b. Otros
Abaltzisketa	Abaltzisketako U.L. B.P.M. de Abaltzisketa	-	-	-	-	-	-	-	-
Aia	Aiako U.L. B.P.M. de Aia	-	-	-	-	-	-	-	-
Aizarnazabal	Aizarnazabalgo U.L. B.P.M. de Aizarnazabal	-	-	-	-	-	-	-	-
Alegia	Alegiako U.L. B.P.M. de Alegia	-	-	-	-	-	-	-	-
Altzo	Altzoko U.L. B.P.M. de Altzo	1	-	1	1	-	-	1	-

.../...

Herria Localidad	Liburutegiaren izendapena Denominación biblioteca	Autom. Autom.	Erosk. Adquis.	Katal. Catal.	Maileg. Prést.	OPAC OPAC	Estat. Estat.	Katal. Catal.	B.b. Otros
Amezketeta	Amezketako U.L. B.P.M. de Amezketeta	-	-	-	-	-	-	-	-
Andoain	Andoaingo U.L. B.P.M. de Andoain	1	-	1	1	1	1	-	-
Anoeta	Anoetako U.L. B.P.M. de Anoeta	1	-	1	-	-	1	1	-
Antzuola	Antzuolako U.L. B.P.M. de Antzuola	1	-	1	-	-	-	1	-
Arama	Aramako U.L. B.P.M. de Arama	1	-	1	1	-	-	-	-
Aretxabaleta	Aretxabaletako U.L. B.P.M. de Aretxabaleta	1	1	1	1	1	1	1	-
Arrasate/Mondragón	Arrasateko U.L. B.P.M. de Mondragón	1	-	1	1	1	1	1	-
Astigarraga	Astigarragako U.L. B.P.M. de Astigarraga	1	-	1	1	1	1	-	-
Ataun	Ataungo U.L. B.P.M. de Ataun	1	-	1	-	-	-	-	-
Azkoitia	Aizkibel	1	-	1	1	1	1	-	-
Azpeitia	Azpeitiko U.L. B.P.M. de Azpeitia	1	-	1	1	-	1	1	-
Baliarrain	Baliarraingo U.L. B.P.M. de Baliarrain	-	-	-	-	-	-	-	-
Beasain	San Martin de Loinaz	1	-	1	1	-	1	1	-
Belauntza	Belauntzako U.L. B.P.M. de Belauntza	-	-	-	-	-	-	-	-
Berastegi	Berastegiko U.L. B.P.M. de Berastegi	-	-	-	-	-	-	-	-
Bergara	Bergarako U.L. B.P.M. de Bergara	1	-	1	1	1	1	-	1
Deba	Ostolaza Fundazioa	1	-	1	1	1	1	-	-
Donostia-San Sebastián	Amarako Ernest Lluch	1	-	1	1	1	1	1	-
Donostia-San Sebastián	Casares-Altza	1	-	1	1	1	-	1	-
Donostia-San Sebastián	Haur Liburutegia Biblioteca Infantil	1	-	1	1	1	-	1	-
Donostia-San Sebastián	Liburutegi Nagusia Biblioteca Central	1	-	1	1	1	-	-	-
Donostia-San Sebastián	Egiako Kultur Etxea Casa de Cultura de Egia	1	-	1	1	1	-	-	-
Donostia-San Sebastián	Intxaurrenondo	1	-	1	1	1	1	1	-
Donostia-San Sebastián	Larratxo	1	-	1	1	1	-	1	1
Donostia-San Sebastián	Larrotxene	1	-	1	1	1	-	-	-
Donostia-San Sebastián	Loiola	1	1	1	1	1	1	1	1
Donostia-San Sebastián	Lugaritz	1	-	1	1	1	-	-	-
Donostia-San Sebastián	Okendo	1	-	1	1	1	1	-	-
Eibar	Eibarko U.L. B.P.M. de Eibar	1	1	1	1	1	1	1	-
Elgeta	Elgetako U.L. B.P.M. de Elgeta	-	-	-	-	-	-	-	-
Elgoibar	Elgoibarko U.L. B.P.M. de Elgoibar	1	-	1	1	1	1	1	1
Errenteria	Errenteriako U.L. B.P.M. de Errenteria	1	-	1	1	1	1	1	1

.../...

Herria Localidad	Liburutegiaren izendapena Denominación biblioteca	Autom. Autom.	Erosk. Adquis.	Katal. Catal.	Maileg. Prést.	OPAC OPAC	Estat. Estat.	Katal. Catal.	B.b. Otros
Errezil	Errezilgo U.L. B.P.M. de Errezil	-	-	-	-	-	-	-	-
Eskoriatza	Eskoriatzako U.L. B.P.M. de Eskoriatza	1	-	1	1	-	1	-	-
Ezkio-Itsaso	Ezkio-Itsasoko U.L. B.P.M. de Ezkio-Itsaso	-	-	-	-	-	-	-	-
Hernani	Hernaniko U.L. B.P.M. de Hernani	1	1	1	1	1	1	1	-
Hondarribia	Hondarribiko U.L. B.P.M. de Hondarribia	1	-	1	1	1	1	1	1
Ibarra	Ibarrako U.L. B.P.M. de Ibarra	1	1	1	1	1	1	1	-
Idiazabal	Idiazabalgo U.L. B.P.M. de Idiazabal	1	-	1	-	-	1	-	-
Ikaztegieta	Ikaztegieta U.L. B.P.M. de Ikaztegieta	-	-	-	-	-	-	-	-
Irun	Ikust-Alaia	1	-	1	1	1	1	1	1
Itsasondo	Itsasondoko U.L. B.P.M. de Itsasondo	-	-	-	-	-	-	-	-
Lasarte-Oria	Lasarte-Oriako U.L. B.P.M. de Lasarte-Oria	1	-	1	1	-	-	-	-
Lazkao	Lazkaoko U.L. B.P.M. de Lazkao	1	-	1	1	1	1	-	-
Legazpi	Legazpiko U.L. B.P.M. de Legazpi	1	-	1	1	-	1	1	-
Legorreta	Legorretako U.L. B.P.M. de Legorreta	1	-	1	1	1	-	1	-
Lezo	Lezoko U.L. B.P.M. de Lezo	1	-	1	1	1	1	1	-
Mendaro	Mendaroko U.L. B.P.M. de Mendaro	-	-	-	-	-	-	-	-
Mutriku	Mutrikuko U.L. B.P.M. de Mutriku	-	-	-	-	-	-	-	-
Oiartzun	Manuel Lekuona	1	-	1	1	1	1	-	-
Oñati	Oñatiko U.L. B.P.M. de Oñati	1	-	1	-	1	-	-	-
Ordizia	Ordiziako U.L. B.P.M. de Ordizia	1	-	1	1	1	1	1	-
Orio	Orioko U.L. B.P.M. de Orio	1	-	1	1	1	1	-	-
Ormaiztegi	Ormaiztegi U.L. B.P.M. de Ormaiztegi	1	1	-	-	-	-	-	-
Pasaia	Pasai Antxo	1	-	1	-	-	1	-	-
Pasaia	San Pedro	-	-	-	-	-	-	-	-
Pasaia	Trintxerpe	1	-	-	-	-	-	-	-
Segura	Segura	1	-	1	-	-	-	-	-
Soraluze	Soraluzeko U.L. B.P.M. de Soraluze	-	-	-	-	-	-	-	-
Tolosa	Aranburu	1	-	1	1	1	1	-	-
Tolosa	Haur Liburutegia Biblioteca Infantil	1	-	1	-	-	1	-	-
Urnietako	Urnietako U.L. B.P.M. de Urnietako	1	-	1	1	1	-	1	-
Urretxu	Urretxuko U.L. B.P.M. de Urretxu	1	-	1	-	-	-	-	-

.../...

Herria Localidad	Liburutegiaren izendapena Denominación biblioteca	Autom. Autom.	Erosk. Adquis.	Katal. Catal.	Maileg. Prést.	OPAC OPAC	Estat. Estat.	Katal. Catal.	B.b. Otros
Usurbil	Usurbilgo U.L. B.P.M. de Usurbil	1	-	1	1	1	-	1	1
Villabona	Sebastian Insausti	1	-	1	1	1	-	-	-
Zaldibia	Zaldibiako U.L. B.P.M. de Zaldibia	1	-	1	-	-	-	-	-
Zarautz	Sanz Enea	1	-	1	1	1	1	1	-
Zegama	Zegamako U.L. B.P.M. de Zegama	-	-	-	-	-	-	-	-
Zestoa	Zestoako U.L. B.P.M. de Zestoa	-	-	-	-	-	-	-	-
Zumaia	Zumaiako U.L. B.P.M. de Zumaia	1	1	1	1	1	1	1	1
Zumarraga	Zumarragako U.L. B.P.M. de Zumarraga	1	-	1	-	-	1	1	-
Guztira GIPUZKOA		58	7	56	45	38	35	29	9
TOTAL GIPUZKOA									

E A E		C A P V							
Lurralde Historikoa Territorio Histórico	Autom. Autom.	Erosk. Adquis.	Katal. Catal.	Maileg. Prést.	OPAC OPAC	Estat. Estat.	Katal. Catal.	B.b. Otros	
Araba	17	2	17	15	14	15	12	3	
Bizkaia	84	17	75	56	44	52	43	12	
Gipuzkoa	58	7	56	45	38	35	29	9	
GUZTIRA EAE	159	26	148	116	96	102	84	24	
TOTAL CAPV									

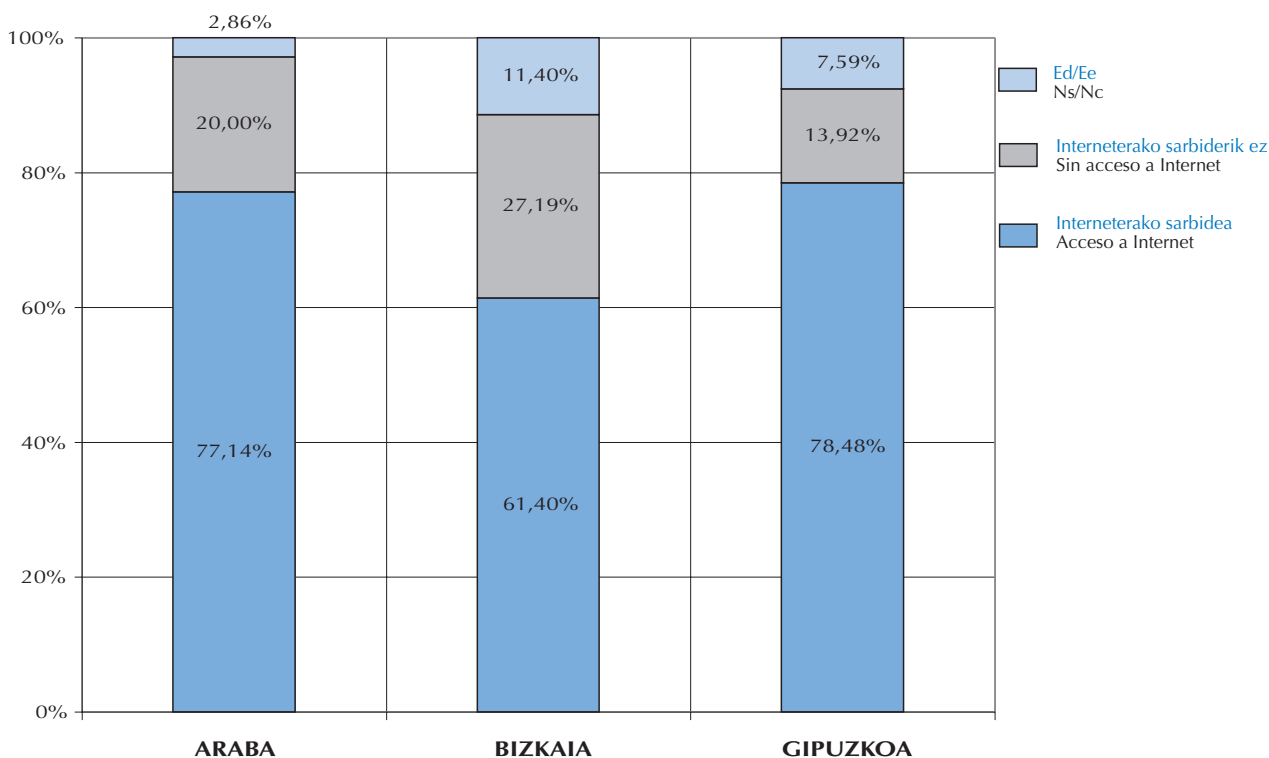
Internetera konektatutako liburutegiak lurralde historikoa
Bibliotecas con conexión a Internet por territorios históricos

Internetera konektatuta	Araba		Bizkaia		Gipuzkoa		EAE CAPV		Conexión Internet
Interneterako konexioa	27	77,14%	70	61,40%	62	78,48%	159	69,74%	Conexión a internet
Barne erabilerako sarbidea	26	74,29%	66	57,89%	61	77,22%	153	67,11%	Acceso para uso interno
Erabiltzaileentzako sarbidea	15	42,86%	37	32,46%	38	48,10%	90	39,47%	Acceso para usuarios
Ordaindu behar da	5	14,29%	21	18,42%	13	16,46%	39	17,11%	Coste para usuarios
Web-orria	14	40,00%	60	52,63%	29	36,71%	103	45,18%	Página web
Katalogoa sarean	14	40,00%	59	51,75%	26	32,91%	99	43,42%	Catálogo en la web

Batez bestekoa	Araba	Bizkaia	Gipuzkoa	GUZTIRA TOTAL	Promedio
Barne erabilerarako ordenagailu kopurua	2,00	1,97	2,45	2,17	N.º de ordenadores para uso interno
Erabiltzaileentzako ordenagailu kopurua	2,77	2,94	3,79	3,29	N.º de ordenadores para usuarios
Kontsulta kopurua	1.060,14	1.447,82	2.872,76	1.992,02	N.º de consultas

GRAFIKOA 11

GRÁFICO 11



Internetera konektatutako liburutegiak udalerrriak Bibliotecas con conexión a Internet por municipios

ARABA							
Udalerrria Municipio	Inkestak Encuestas	Internet. sarbidea Conex. internet	Barne erabilera Uso interno	Erab. sarbidea Acc. usuarios	Ordaindu behar da Con coste usuarios	Web-orria* Página web*	Katal. sarean** Catál. en la web**
Alegria-Dulantzi	1	1	1	1	1	1	1
Amurrio	1	1	1	-	-	-	-
Aramaio	1	1	1	1	-	-	-
Arria-Maeztu	1	1	1	1	-	-	-
Artziniega	1	-	-	-	-	-	-
Asparrena	1	1	1	1	-	-	-
Campezo/Kanpezu	1	1	1	1	-	1	1
Kripan	1	1	1	1	-	-	-
Kuartango	1	-	-	-	-	-	-
Elciego	1	1	1	1	1	1	1
Elvillar/Bilar	1	1	1	1	-	-	-
Iruña Oka/Iruña de Oca	1	1	-	1	1	-	-
Labastida	1	-	-	-	-	-	-
Laguardia	1	1	1	1	-	1	1
Lanciego/Lantziego	1	1	1	1	-	-	-
Laudio/Llodio	1	1	1	-	-	-	-
Legutiano	1	-	-	-	-	-	-
Okondo	1	-	-	-	-	-	-
Oyón-Oion	1	-	-	-	-	-	-
Peñacerrada-Urizaharra	1	-	-	-	-	-	-
Salvatierra/Agurain	1	1	1	-	-	1	1
Samaniego	1	1	1	1	1	-	-
Urkabustaiz	1	1	1	1	1	-	-
Valdegóvia	1	-	-	-	-	-	-
Vitoria-Gasteiz	10	10	10	1	-	9	9
Zuia	1	1	1	1	-	-	-
GUZTIRA ARABA	35	27	26	15	5	14	14
TOTAL ÁLAVA							

BIZKAIA							
Udalerrria Municipio	Inkestak Encuestas	Internet. sarbidea Conex. internet	Barne erabilera Uso interno	Erab. sarbidea Acc. usuarios	Ordaindu behar da Con coste usuarios	Web-orria Página web	Katal. sarean Catál. en la web
Abadiño	1	1	1	1	-	1	1
Abanto y Ciérvana	2	-	-	-	-	1	1
Ajangiz	1	-	-	-	-	-	-

.../...

* Interneten edozein motako informazioa edo zerbitzuak eskaintzen dituzten liburutegi guztiak sartuko dira: informazio orokorra, jardueri eta zerbitzuei buruzko informazioa, funtsei buruzko informazioa katalogoaren kontsulta, eta abar. Ez lirateke hemen sartu beharko modu indibidualan Interneten soilik ordutegiari eta kokapenari buruz informazioa eskaintzen duten liburutegi guztiak, bai web-orri bereizi baten edota liburutegien zerrenda baten (esaterako, probintzia bateko liburutegien zerrendan).

** Web-orria duten liburutegien azpimultzo bat da. Estadistika hauetarako katalogoa Interneten kontsulta daitekeen edozein liburutegi litzateke, bai bakarka edo katalogo kolektibo baten (esaterako, ELSNko udal liburutegiak, Estatuko liburutegi publikoak, eta abar). Kasu honetan, bai web-orria duten liburutegien atalean eta baita katalogo erabilgarria duten atalean kontatu behar dira.

* Se contabilizarán todas las bibliotecas que ofrezcan cualquier tipo de información o servicios en Internet: información general, información sobre los servicios y actividades, información sobre los fondos, consulta del catálogo, etc. No deberían contabilizarse aquí de forma individual todas aquellas bibliotecas sobre las que sólo se ofrece en Internet información de localización y horarios, ya sea en una página independiente o en una lista de bibliotecas (por ejemplo, en la relación de bibliotecas de una provincia).

** Es un subconjunto de las bibliotecas con página web. A los efectos de estas estadísticas, toda biblioteca cuyo catálogo pueda consultarse en Internet, ya sea de forma individual o en un catálogo colectivo (por ejemplo, las bibliotecas municipales del SNBE, las bibliotecas públicas del Estado, etc.) deben contabilizarse tanto en el apartado de bibliotecas con página web como en el de bibliotecas con catálogo disponible.

Udalerría Municipio	Inkestak Encuestas	Internet. sarbidea Conex. internet	Barne erabilera Uso interno	Erab. sarbidea Acc. usuarios	Ordaindu behar da Con coste usuarios	Web-orria Página web	Katal. sarean Catal. en la web
Alonsotegi	1	1	1	-	-	-	-
Amorebieta-Etxano	1	1	1	1	-	1	-
Arantzazu	1	-	-	-	-	-	-
Arrigorriaga	2	1	1	-	-	1	1
Atxondo	1	1	1	-	-	-	-
Aulesti	1	1	1	1	-	1	1
Bakio	1	-	-	-	-	1	1
Balmaseda	1	1	1	1	1	1	1
Barakaldo	7	-	-	-	-	-	-
Basauri	5	5	5	1	-	5	5
Bedia	1	-	-	-	-	-	-
Berango	1	1	1	1	1	-	-
Bermeo	1	1	1	-	-	-	-
Berriz	1	1	1	-	-	1	1
Bilbao	14	6	5	5	1	9	9
Busturia	1	1	1	-	-	1	1
Derio	1	1	1	1	1	-	-
Durango	1	1	1	-	-	1	1
Elorrio	1	1	1	1	1	1	1
Erandio	2	2	2	-	-	1	1
Ermua	1	1	1	1	1	1	1
Etxebarri	2	2	2	-	-	2	2
Etxebarria	1	1	1	1	-	1	1
Forua	1	1	1	1	1	1	1
Galdakao	3	1	1	-	-	1	1
Gernika-Lumo	1	-	-	-	-	-	-
Getxo	4	2	-	2	2	4	4
Gorliz	1	1	1	1	-	1	1
Güeñes	3	3	3	3	3	3	3
Ibarrangelu	1	1	-	1	1	-	-
Igorre	1	-	-	-	-	1	1
Iurreta	1	1	1	-	-	-	-
Izurtza	1	-	-	-	-	-	-
Karrantza Harana	1	1	1	-	-	1	1
Larrabetzu	1	1	1	-	-	1	1
Leioa	1	1	1	-	-	1	1
Lekeitio	1	1	1	-	-	1	1
Lemoa	1	1	1	1	-	-	-
Lemoiz	1	1	1	1	1	-	-
Lezama	1	1	1	1	-	-	-
Loiu	1	1	1	-	-	-	-
Mallabia	1	1	1	1	1	-	-
Mañaria	1	-	-	-	-	-	-
Markina-Xemein	1	1	1	-	-	1	1
Mendata	1	-	-	-	-	-	-
Meñaka	1	-	-	-	-	-	-
Morga	1	-	-	-	-	-	-
Mundaka	1	1	1	1	1	1	1
Mungia	1	1	1	1	-	1	1
Muskiz	1	-	-	-	-	-	-
Ondarroa	1	1	1	1	1	1	1

.../...

Udalerría Municipio	Inkestak Encuestas	Internet. sarbidea Conex. internet	Barne erabilera Uso interno	Erab. sarbidea Acc. usuarios	Ordaindu behar da Con coste usuarios	Web-orria Página web	Katal. sarean Catal. en la web
Orozko	1	1	1	1	1	-	-
Ortuella	1	1	1	-	-	1	1
Otxandio	1	-	-	-	-	-	-
Plentzia	1	-	-	-	-	-	-
Portugalete	1	1	1	1	-	1	1
Santurtzi	5	1	1	-	-	1	1
Sestao	1	1	1	-	-	1	1
Sondika	1	1	1	-	-	-	-
Sopelana	1	1	1	1	1	1	1
Sopuerta	1	1	1	1	-	1	1
Sukarrieta	1	-	-	-	-	-	-
Trucios-Turtzioz	1	1	1	1	1	-	-
Ugao-Miraballes	1	-	-	-	-	-	-
Urduliz	1	1	1	1	-	1	1
Urduña-Orduña	1	1	1	-	-	1	1
Valle de Trápaga	1	1	1	-	-	1	1
Zaldibar	1	1	1	-	-	-	-
Zalla	1	1	1	1	1	1	1
Zamudio	1	2	2	-	-	1	1
Zaratamo	2	-	-	-	-	-	-
GUZTIRA BIZKAIA	113	70	66	37	21	60	59
TOTAL BIZKAIA							

GIPUZKOA

Udalerría Municipio	Inkestak Encuestas	Internet. sarbidea Conex. internet	Barne erabilera Uso interno	Erab. sarbidea Acc. usuarios	Ordaindu behar da Con coste usuarios	Web-orria Página web	Katal. sarean Catal. en la web
Abaltzisketa	1	1	-	1	-	-	-
Aia	1	1	1	1	1	-	-
Aizarnazabal	1	1	1	1	-	-	-
Alegia	1	1	1	-	-	1	1
Altzo	1	-	-	-	-	-	-
Amezketta	1	-	-	-	-	-	-
Andoain	1	1	1	1	1	1	1
Anoeta	1	1	1	-	-	1	1
Antzuola	1	1	1	-	-	-	-
Arama	1	1	1	-	-	1	1
Aretxabaleta	1	1	1	-	-	1	1
Arrasate/Mondragón	1	1	1	1	-	1	1
Astigarraga	1	1	1	1	-	-	-
Ataun	1	1	1	1	1	-	-
Azkoitia	1	1	1	-	-	-	-
Azpeitia	1	1	1	-	-	1	1
Baliarrain	1	-	-	-	-	-	-
Beasain	1	1	1	-	-	1	1
Belauntza	1	1	1	-	-	-	-
Berastegi	1	-	-	-	-	-	-
Bergara	1	-	-	-	-	-	-
Berrobi	1	-	-	-	-	-	-
Deba	1	1	1	-	-	1	1
Donostia-San Sebastián	11	9	9	7	-	2	-
Eibar	1	1	1	1	1	1	1

.../...

Udalerría Municipio	Inkestak Encuestas	Internet. sarbidea Conex. internet	Barne erabilera Uso interno	Erab. sarbidea Acc. usuarios	Ordaindu behar da Con coste usuarios	Web-orria Página web	Katal. sarean Catal. en la web
Elgeta	1	1	1	-	-	-	-
Elgoibar	1	1	1	1	-	1	-
Errenteria	1	1	1	-	-	1	1
Errezil	1	-	-	-	-	-	-
Eskoriatza	1	1	1	-	-	1	1
Ezkio-Itsaso	1	1	1	1	-	-	-
Hernani	1	1	1	1	-	-	-
Hondarribia	1	1	1	1	-	1	1
Ibarra	1	1	1	1	1	-	-
Idiazabal	1	-	-	-	-	-	-
Ikaztegieta	1	1	1	1	-	-	-
Irun	1	1	1	1	-	1	1
Irura	1	1	1	1	-	-	-
Itsasondo	1	-	-	-	-	-	-
Lasarte-Oria	1	1	1	-	-	-	-
Lazkao	1	-	-	-	-	-	-
Legazpi	1	1	1	1	1	-	-
Legorreta	1	1	1	1	1	1	1
Lezo	1	1	1	1	-	1	1
Mendaro	1	1	1	1	-	-	-
Mutriku	1	1	1	-	-	-	-
Oiartzun	1	1	1	1	-	-	-
Oñati	1	1	1	1	-	-	-
Ordizia	1	1	1	1	1	1	1
Orio	1	1	1	1	1	1	1
Ormaiztegi	1	-	-	-	-	-	-
Pasaia	3	-	-	-	-	-	-
Segura	1	-	-	-	-	-	-
Soraluze	1	-	-	-	-	-	-
Tolosa	2	2	2	-	-	2	2
Urnietta	1	1	1	-	-	1	1
Urretxu	1	1	1	-	-	-	-
Usurbil	1	1	1	1	1	1	1
Villabona	1	1	1	1	1	1	1
Zaldibia	1	1	1	1	1	1	1
Zarautz	1	1	1	1	-	1	1
Zegama	1	1	1	-	-	-	-
Zestoa	1	1	1	1	-	-	-
Zizurkil	1	1	1	1	1	-	-
Zumaia	1	1	1	1	-	-	-
Zumarraga	1	1	1	-	-	1	1
GUZTIRA GIPUZKOA	79	61	60	38	13	29	26
TOTAL GIPUZKOA							

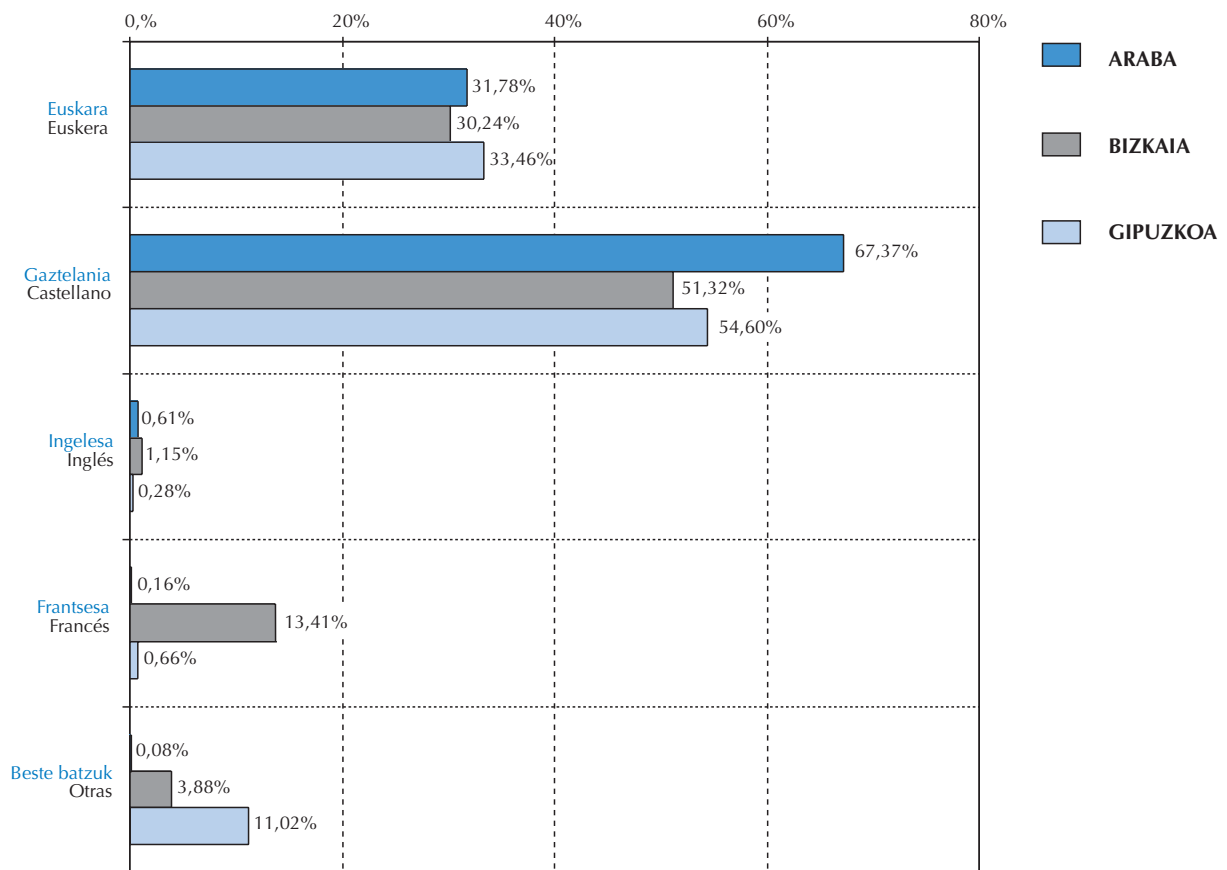
E A E		C A P V					
Lurralde Historikoa Territorio Histórico	Inkestak Encuestas	Internet. sarbidea Conex. internet	Barne erabilera Uso interno	Erab. sarbidea Acc. usuarios	Ordaindu behar da Con coste usuarios	Web-orria Página web	Katal. sarean Catal. en la web
Araba	35	27	26	15	5	14	14
Bizkaia	113	70	66	37	21	60	59
Gipuzkoa	79	61	60	38	13	29	26
GUZTIRA EAE	227	158	152	90	39	103	99
TOTAL CAPV							

Liburutegi publikoetako funtsak lurralde historikoka¹¹: monografiak¹² hizkuntzaren arabera
Fondos de las bibliotecas públicas por territorios históricos¹¹: monografías¹² según lengua

Hizkuntza	Araba		Bizkaia		Gipuzkoa		EAE CAPV		Lengua
Euskara	75.109	31,78%	291.228	30,24%	272.311	33,46%	638.648	31,72%	Euskera
Gaztelania	159.216	67,37%	494.207	51,32%	444.360	54,60%	1.097.783	54,53%	Castellano
Ingelesa	1.436	0,61%	11.046	1,15%	2.248	0,28%	14.730	0,73%	Inglés
Frantsesa	382	0,16%	129.090	13,41%	5.332	0,66%	134.804	6,70%	Francés
Beste batzuk	193	0,08%	37.369	3,88%	89.662	11,02%	127.224	6,32%	Otras lenguas
GUZTIRA	236.336	100,00%	962.940	100,00%	813.913	100,00%	2.013.189	100,00%	TOTAL
INKESTAK	29		81		60		170		ENCUESTAS

GRAFIKOA 13

GRÁFICO 13



¹¹ Donostiako udal liburutegien sarean «beste hizkuntza batzuk» kategorian monografia guztiak sartu dira, euskarazkoak izan ezik.

¹² Unitate fisikoen kopurua.

¹¹ En la red de bibliotecas públicas de Donostia-San Sebastián se han incluido en la categoría «Otras lenguas» todas las monografías escritas en lengua distinta del euskera.

¹² Número de unidades físicas.

Liburutegi publikoetako funtsak udalerrika: monografiak. Ratioa biztanle bakoitzeko
Fondos de las bibliotecas públicas por municipios: monografías. Ratio por habitante

ARABA

Udalerría Municipio	Inkestak Encuestas	Biztanleak Población	Monografiak Monografías	Libk. Kop./birt. N.º vol./hab.
Alegria-Dulantzi	1	1.759	5.388	3,06
Amurrio	1	9.631	18.665	1,94
Aramaio	1	1.505	7.358	4,89
Arraia-Maeztu	1	400	5.175	12,94
Artziniega	1	1.365	8.600	6,30
Asparrena	1	1.583	9.614	6,07
Campezo/Kanpezu	1	1.071	-	0,00
Elciego	1	971	4.806	4,95
Elvillar/Bilar	1	385	3.400	8,83
Iruña Oka/Iruña de Oca	1	2.054	7.013	3,41
Kripan	1	193	5.342	27,68
Kuartango	1	369	1.615	4,38
Labastida	1	1.318	8.791	6,67
Laguardia	1	1.502	6.545	4,36
Lanciego/Lantziego	1	652	4.335	6,65
Laudio/Llodio	1	19.002	16.802	0,88
Legutiano	1	1.438	7.999	5,56
Okondo	1	876	3.961	4,52
Oyón-Oion	1	2.707	11.791	4,36
Peñacerrada-Urizaharra	1	255	-	0,00
Salvatierra/Agurain	1	4.086	8.997	2,20
Samaniego	1	312	2.386	7,65
Urkabustaiz	1	927	8.944	9,65
Valdegovía	1	952	6.746	7,09
Vitoria-Gasteiz	10	218.075	99.051	0,45
Zuia	1	2.155	8.825	4,10
GUZTIRA ARABA	35	275.543	272.149	0,99
TOTAL ÁLAVA				

BIZKAIA

Udalerría Municipio	Inkestak Encuestas	Biztanleak Población	Monografiak Monografías	Libk. Kop./birt. N.º vol./hab.
Abadiño	1	7.167	14.709	2,05
Abanto y Ciérvana-Abanto Zierbena	2	9.294	19.709	2,12
Ajangiz	1	440	4.554	10,35
Alonsotegi	1	2.662	-	0,00
Amorebieta-Etxano	1	16.000	15.903	0,99
Arantzazu	1	287	4.886	17,02
Arrigorriaga	2	10.967	20.891	1,90
Atxondo	1	1.462	7.771	5,32
Aulesti	1	657	3.109	4,73
Bakio	1	1.875	4.346	2,32

.../...

Udalerría Municipio	Inkestak Encuestas	Biztanleak Población	Monografiak Monografías	Libk. Kop./bikt. N.º vol./hab.
Balmaseda	1	7.170	11.326	1,58
Barakaldo	7	95.748	112.533	1,18
Basauri	5	45.085	62.329	1,38
Bedia	1	966	4.914	5,09
Berango	1	5.501	-	0,00
Bermeo	1	17.390	19.315	1,11
Berriz	1	4.479	10.322	2,30
Bilbao	14	358.875	261.553	0,73
Busturia	1	1.656	7.437	4,49
Derio	1	4.995	9.967	2,00
Durango	1	25.257	36.717	1,45
Elorrio	1	7.180	8.800	1,23
Erandio	2	22.422	39.907	1,78
Ermua	1	17.034	17.365	1,02
Etxebarri	2	7.444	17.240	2,32
Etxebarria	1	790	6.683	8,46
Forua	1	1.011	2.830	2,80
Galdakao	3	29.569	51.897	1,76
Gernika-Lumo	1	15.499	19.000	1,23
Getxo	4	85.185	66.528	0,78
Gorliz	1	4.730	7.980	1,69
Güeñes	3	5.797	15.880	2,74
Ibarrangelu	1	552	3.901	7,07
Igorre	1	4.011	9.489	2,37
Iurreta	1	4.167	8.592	2,06
Izurtza	1	268	5.943	22,18
Karrantza Harana	1	2.967	10.252	3,46
Larrabetzu	1	1.618	6.839	4,23
Leioa	1	28.651	25.005	0,87
Lekeitio	1	7.500	10.815	1,44
Lemoa	1	2.800	9.923	3,54
Lemoiz	1	976	1.984	2,03
Lezama	1	2.193	5.798	2,64
Loiu	1	2.163	5.734	2,65
Mallabia	1	1.116	10.779	9,66
Mañaria	1	500	6.927	13,85
Markina-Xemein	1	4.741	11.444	2,41
Mendata	1	350	-	0,00
Meñaka	1	206	5.180	25,15
Morga	1	427	-	0,00
Mundaka	1	1.869	10.667	5,71
Mungia	1	14.433	13.950	0,97
Muskiz	1	6.647	9.793	1,47
Ondarroa	1	10.247	11.463	1,12
Orozko	1	2.276	7.934	3,49
Ortuella	1	8.775	10.717	1,22
Otxandio	1	1.017	9.130	8,98
Plentzia	1	3.758	4.508	1,20

.../...

Udalerría Municipio	Inkestak Encuestas	Biztanleak Población	Monografiak Monografías	Libk. Kop./birt. N.º vol./hab.
Portugalete	1	51.296	-	0,00
Santurtzi	5	48.104	56.232	1,17
Sestao	1	31.773	21.492	0,68
Sondika	1	4.200	9.066	2,16
Sopelana	1	11.031	12.326	1,12
Sopuerta	1	2.376	8.525	3,59
Sukarrieta	1	332	4.715	14,20
Trucios-Turtzioz	1	534	5.000	9,36
Ugao-Miraballes	1	4.104	9.289	2,26
Urduliz	1	3.199	8.504	2,66
Urduña-Orduña	1	3.989	15.000	3,76
Valle de Trápaga-Trapagaran	1	12.855	10.365	0,81
Zaldibar	1	2.890	8.000	2,77
Zalla	1	7.967	9.512	1,19
Zamudio	1	3.135	7.135	2,28
Zaratamo	2	1.651	15.023	9,10
GUZTIRA BIZKAIA	114	1.118.258	1.303.352	1,17
TOTAL BIZKAIA				

GIPUZKOA

Udalerría Municipio	Inkestak Encuestas	Biztanleak Población	Monografiak Monografías	Libk. Kop./birt. N.º vol./hab.
Abaltzisketa	1	277	-	0,00
Aia	1	1.643	6.600	4,02
Aizarnazabal	1	554	4.166	7,52
Alegia	1	800	13.514	16,89
Altzo	1	320	7.863	24,57
Amezketta	1	980	6.043	6,17
Andoain	1	13.965	14.297	1,02
Anoeta	1	1.763	7.839	4,45
Antzuola	1	1.901	6.644	3,50
Arama	1	166	-	0,00
Aretxabaleta	1	6.271	10.012	1,60
Arrasate/Mondragón	1	23.118	27.699	1,20
Astigarraga	1	3.979	12.498	3,14
Ataun	1	1.535	9.026	5,88
Azkoitia	1	10.328	13.546	1,31
Azpeitia	1	13.826	12.285	0,89
Baliarrain	1	97	-	0,00
Beasain	1	12.405	25.577	2,06
Belauntza	1	299	2.707	9,05
Berastegi	1	986	-	0,00
Bergara	1	14.965	16.000	1,07
Berrobi	1	569	1.097	1,93
Deba	1	5.284	14.333	2,71
Donostia-San Sebastián	11	182.437	215.059	1,18
Eibar	1	28.545	26.638	0,93
Elgeta	1	977	8.964	9,18
Elgoibar	1	10.472	18.151	1,73

.../...

Udalerría Municipio	Inkestak Encuestas	Biztanleak Población	Monografiak Monografías	Libk. Kop./bizt. N.º vol./hab.
Errenteria	1	39.686	44.345	1,12
Errezil	1	615	4.431	7,20
Eskoriatza	1	3.903	11.906	3,05
Ezkió-Itsaso	1	176	6.399	36,36
Hernani	1	19.383	28.348	1,46
Hondarribia	1	15.543	24.063	1,55
Ibarra	1	4.339	13.049	3,01
Idiazabal	1	2.069	9.967	4,82
Ikaztegieta	1	377	7.136	18,93
Irun	1	58.420	41.372	0,71
Irura	1	1.100	6.500	5,91
Itsasondo	1	580	11.470	19,78
Lasarte-Oria	1	17.744	22.236	1,25
Lazkao	1	4.920	11.578	2,35
Legazpi	1	8.741	18.148	2,08
Legorreta	1	1.368	5.805	4,24
Lezo	1	5.930	12.172	2,05
Mendaro	1	1.517	6.775	4,47
Mutriku	1	4.817	10.117	2,10
Oiartzun	1	9.439	16.060	1,70
Oñati	1	10.775	18.361	1,70
Ordizia	1	8.975	12.464	1,39
Orio	1	4.421	11.506	2,60
Ormaiztegi	1	1.182	4.120	3,49
Pasaia	3	16.341	42.083	2,58
Segura	1	1.239	10.000	8,07
Soraluze-Placencia de las Armas	1	4.175	15.968	3,82
Tolosa	2	18.043	27.659	1,53
Urnietá	1	5.518	18.005	3,26
Urretxu	1	6.685	15.187	2,27
Usurbil	1	5.510	12.571	2,28
Villabona	1	5.667	16.500	2,91
Zaldibia	1	1.518	10.204	6,72
Zarautz	1	21.491	27.798	1,29
Zegama	1	1.306	7.600	5,82
Zestoa	1	3.122	13.200	4,23
Zizurkil	1	2.872	8.956	3,12
Zumaia	1	8.660	13.092	1,51
Zumarraga	1	10.060	-	0,00
GUZTIRA GIPUZKOA	79	676.689	1.077.709	1,59
TOTAL GIPUZKOA				

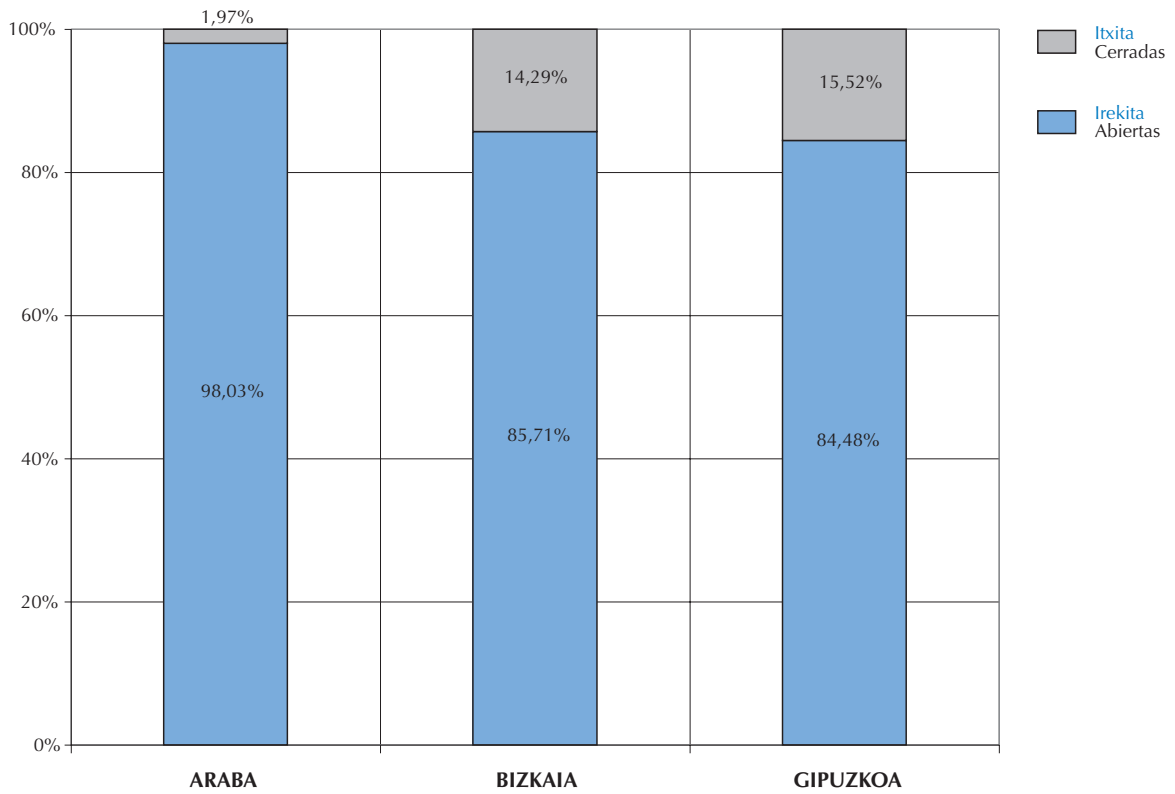
E A E			CAPV	
Lurralde Historikoa Territorio Histórico	Inkestak Encuestas	Biztanleak Población	Monografiak Monografías	Libk. Kop./bizt. N.º vol./hab.
Araba	35	275.543	272.149	0,99
Bizkaia	114	1.118.258	1.303.352	1,17
Gipuzkoa	79	676.689	1.077.709	1,59
GUZTIRA EAE	228	2.070.490	2.653.210	1,28
TOTAL CAPV				

Liburutegi publikoetako funtsak lurralde historikoka: aldizkako argitalpenak¹³
Fondos de las bibliotecas públicas por territorios históricos: publicaciones periódicas¹³

Lurralde Historikoa Territorio Histórico	Inkestak Encuestas	Irekitako ald. argitalpenak Pub. periódicas abiertas		Itxitako ald. argitalpenak Pub. periódicas cerradas		GUZTIRA TOTAL	
Araba	25	1.643	98,03%	33	1,97%	1.676	100,00%
Bizkaia	96	13.508	85,71%	2.252	14,29%	15.760	100,00%
Gipuzkoa	63	5.529	84,48%	1.016	15,52%	6.545	100,00%
GUZTIRA EAE TOTAL CAPV	184	20.680	86,23%	3.301	13,77%	23.981	100,00%

GRAFIKOA 15

GRÁFICO 15



¹³ Izenburu-kopurua.

¹³ Número de títulos.

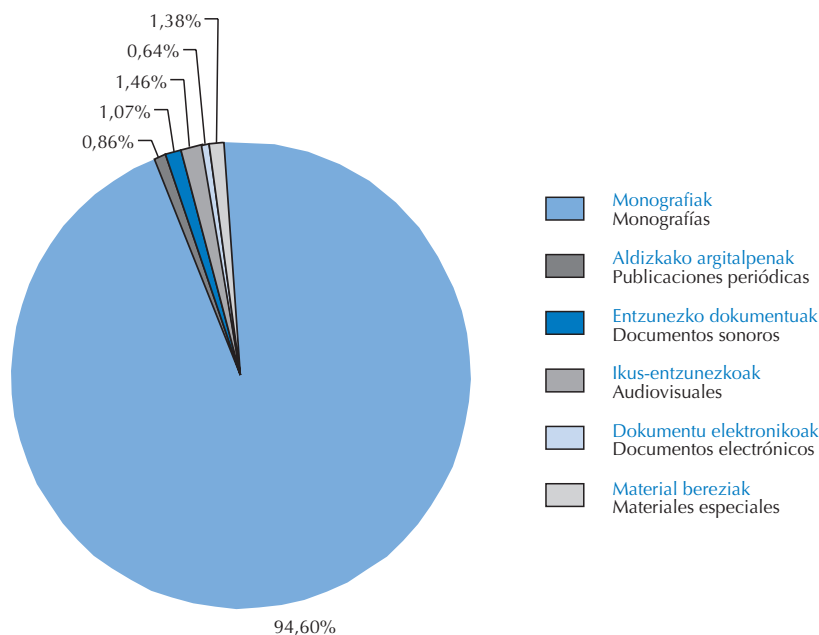
Liburutegi publikoetako funtsak¹⁴ lurralde historikoka: monografiak, aldizkako argitalpenak, entzunezko dokumentuak¹⁵, ikus-entzunezkoak, dokumentu elektronikoak eta material bereziak¹⁶

Fondos¹⁴ de las bibliotecas públicas por territorios históricos: monografías, publicaciones periódicas, documentos sonoros¹⁵, audiovisuales, documentos electrónicos y materiales especiales¹⁶

Funtsak	Araba		Bizkaia		Gipuzkoa		EAE CAPV		Fondos
Monografiak	272.149	97,91%	1.303.352	94,44%	1.077.709	93,99%	2.653.210	94,60%	Monografías
Ald. argitalpenak	1.676	0,60%	15.760	1,14%	6.545	0,57%	23.981	0,86%	Pubs. periódicas
Entz. dokumentuak	768	0,28%	11.029	0,80%	18.107	1,58%	29.904	1,07%	Docs. sonoros
Ikus-entzunezkoak	890	0,32%	14.223	1,03%	25.797	2,25%	40.910	1,46%	Audiovisuales
Dok. elektronikoak	2.462	0,89%	9.739	0,71%	5.662	0,49%	17.863	0,64%	Docs. electrónicos
Material bereziak	-	0,00%	25.993	1,88%	12.807	1,12%	38.800	1,38%	Materiales esp.
GUZTIRA	277.945	100,00%	1.380.096	100,00%	1.146.627	100,00%	2.804.668	100,00%	TOTAL
Inkestak	33		110		75		218		Encuestas

GRAFIKOA 16

GRÁFICO 16



¹⁴ Unitate fisikoen kopurua. Aitzitik, aldizkako argitalpenen kasuan izenburu-kopurua jasotzen da.

¹⁵ Gasteizko udal liburutegien sarean ez dira jaso fonoteketako datuak.

¹⁶ Material berezietan dokumentu mota hauek sartu dira: kartografia, marrazkiak, grabatuak, musika inprimatua, argazkiak, kartelak eta mikroformak.

¹⁴ Número de unidades físicas, excepto en la categoría de publicaciones periódicas que recoge el número de títulos.

¹⁵ En la red municipal de bibliotecas de Vitoria-Gasteiz no constan los datos de las fonotecas.

¹⁶ En la categoría materiales especiales se han agrupado: documentos cartográficos, dibujos y grabados, música impresa, fotografías, carteles y microformas.

Liburutegi publikoetako funtsak udalerrika: monografiak, aldizkako argitalpenak, entzunezko dokumentuak, ikus-entzunezkoak, dokumentu elektronikoak eta material bereziak

Fondos de las bibliotecas públicas por municipios: monografías, publicaciones periódicas, documentos sonoros, audiovisuales, documentos electrónicos y materiales especiales

ARABA								
Udalerría Municipio	Ink. Enc.	Monografiak Monografías	Ald. argit. Publ. periód.	Entz. dok. Doc. sonoros	Ikus-entz. Audiovis.	Dok. elektr. Doc. electr.	Mat. ber. Mat. espec.	GUZTIRA TOTAL
Alegria-Dulantzi	1	5.388	33	260	152	59	-	5.892
Amurrio	1	18.665	-	-	-	-	-	18.665
Aramaio	1	7.358	23	-	75	-	-	7.456
Arraia-Maeztu	1	5.175	-	37	3	50	-	5.265
Artziniega	1	8.600	-	-	-	65	-	8.665
Asparrena	1	9.614	29	105	24	36	-	9.808
Campezo/Kanpezu	1	-	-	-	-	-	-	-
Elciego	1	4.806	16	-	-	-	-	4.822
Elvillar/Bilar	1	3.400	8	-	-	-	-	3.408
Iruña Oka/Iruña de Oca	1	7.013	26	18	267	68	-	7.392
Kripan	1	5.342	19	7	4	10	-	5.382
Kuartango	1	1.615	27	-	-	-	-	1.642
Labastida	1	8.791	-	-	-	-	-	8.791
Laguardia	1	6.545	9	-	-	-	-	6.554
Lanciego/Lantziego	1	4.335	-	-	-	28	-	4.363
Laudio/Llodio	1	16.802	920	-	84	44	-	17.850
Legutiano	1	7.999	-	30	175	-	-	8.204
Okondo	1	3.961	-	-	-	-	-	3.961
Oyón-Oion	1	11.791	26	57	4	-	-	11.878
Peñacerrada-Uribe	1	-	-	-	-	-	-	-
Salvatierra/Agurain	1	8.997	13	-	9	23	-	9.042
Samaniego	1	2.386	3	15	4	16	-	2.424
Urkabustaiz	1	8.944	29	2	9	41	-	9.025
Valdegóvia	1	6.746	6	-	-	-	-	6.752
Vitoria-Gasteiz	10	99.051	489	200	24	1.875	-	101.639
Zuia	1	8.825	-	37	56	147	-	9.065
GUZTIRA ARABA	35	272.149	1.676	768	890	2.462	-	277.945
TOTAL ÁLAVA								

BIZKAIA								
Udalerría Municipio	Ink. Enc.	Monografiak Monografías	Ald. argit. Publ. periód.	Entz. dok. Doc. sonoros	Ikus-entz. Audiovis.	Dok. elektr. Doc. electr.	Mat. ber. Mat. espec.	GUZTIRA TOTAL
Abadiño	1	14.709	118	-	-	200	-	15.027
Abanto y Ciérvana	2	19.709	47	-	-	-	-	19.756
Ajangiz	1	4.554	14	-	-	-	3	4.571
Alonsotegi	1	-	-	-	-	-	-	-
Amorebieta-Etxano	1	15.903	67	-	368	57	-	16.395
Arantzazu	1	4.886	31	-	3	12	-	4.932
Arrigorriaga	2	20.891	15	-	-	-	-	20.906

.../...

Udaleria Municipio	Ink. Enc.	Monografiak Monografias	Ald. argit. Publ. periód.	Entz. dok. Doc. sonoros	Ikus-entz. Audiovis.	Dok. elektr. Doc. electr.	Mat. ber. Mat. espec.	GUZTIRA TOTAL
Atxondo	1	7.771	-	-	-	-	-	7.771
Aulesti	1	3.109	11	-	-	-	-	3.120
Bakio	1	4.346	12	72	134	3	-	4.567
Balmaseda	1	11.326	-	-	-	-	-	11.326
Barakaldo	7	112.533	202	685	1.401	1.181	60	116.062
Basauri	5	62.329	332	319	1.078	1.659	-	65.717
Bedia	1	4.914	11	-	-	-	-	4.925
Berango	1	-	-	-	-	-	-	-
Bermeo	1	19.315	260	238	367	282	23.706	44.168
Berriz	1	10.322	81	-	204	60	-	10.667
Bilbao	14	261.553	11.097	6.803	4.692	3.698	129	287.972
Busturia	1	7.437	20	-	74	52	44	7.627
Derio	1	9.967	20	-	9	129	-	10.125
Durango	1	36.717	55	-	50	60	-	36.882
Elorrio	1	8.800	60	-	-	-	-	8.860
Erandio	2	39.907	183	825	211	448	303	41.877
Ermua	1	17.365	94	566	540	23	-	18.588
Etxebarri	2	17.240	43	-	-	4	-	17.287
Etxebarria	1	6.683	23	33	94	26	23	6.882
Forua	1	2.830	15	-	10	20	-	2.875
Galdakao	3	51.897	92	-	140	101	-	52.230
Gernika-Lumo	1	19.000	112	-	625	-	-	19.737
Getxo	4	66.528	353	284	769	446	3	68.383
Gorliz	1	7.980	43	287	148	-	-	8.458
Güeñes	3	15.880	33	-	-	68	-	15.981
Ibarrangelu	1	3.901	12	7	313	2	15	4.250
Igorre	1	9.489	13	-	2	-	-	9.504
Iurreta	1	8.592	90	-	6	68	-	8.756
Izurtza	1	5.943	7	-	-	14	2	5.966
Karrantza Harana	1	10.252	10	-	717	-	-	10.979
Larrabetzu	1	6.839	-	-	-	-	-	6.839
Leioa	1	25.005	124	85	119	287	-	25.620
Lekeitio	1	10.815	29	-	-	-	-	10.844
Lemoa	1	9.923	4	-	13	29	-	9.969
Lemoiz	1	1.984	6	-	-	-	-	1.990
Lezama	1	5.798	-	-	-	-	-	5.798
Loiu	1	5.734	49	12	75	3	-	5.873
Mallabia	1	10.779	161	-	85	25	-	11.050
Mañaria	1	6.927	-	85	102	-	-	7.114
Markina-Xemein	1	11.444	54	5	261	99	-	11.863
Mendata	1	-	-	-	11	-	-	11
Meñaka	1	5.180	775	-	-	-	28	5.983
Morga	1	-	-	-	-	-	-	-
Mundaka	1	10.667	25	-	-	20	-	10.712
Mungia	1	13.950	30	83	532	164	-	14.759
Muskiz	1	9.793	20	-	-	75	1.500	11.388
Ondarroa	1	11.463	62	-	143	59	-	11.727
Orozko	1	7.934	8	-	-	-	-	7.942

.../...

Udalerría Municipio	Ink. Enc.	Monografiak Monografías	Ald. argit. Publ. periód.	Entz. dok. Doc. sonoros	Ikus-entz. Audiovis.	Dok. elektr. Doc. electr.	Mat. ber. Mat. espec.	GUZTIRA TOTAL
Ortuella	1	10.717	22	62	15	34	-	10.850
Otxandio	1	9.130	55	-	-	-	-	9.185
Plentzia	1	4.508	24	-	7	6	-	4.545
Portugaleta	1	-	-	-	-	-	-	-
Santurtzi	5	56.232	282	238	41	-	-	56.793
Sestao	1	21.492	160	142	276	43	-	22.113
Sondika	1	9.066	-	-	-	-	-	9.066
Sopelana	1	12.326	35	-	-	-	-	12.361
Sopuerta	1	8.525	21	-	33	20	-	8.599
Sukarrieta	1	4.715	17	5	68	2	-	4.807
Trucios-Turtzioz	1	5.000	6	15	50	25	100	5.196
Ugao-Miraballes	1	9.289	10	-	-	-	-	9.299
Urduliz	1	8.504	-	-	-	-	-	8.504
Urduña-Orduña	1	15.000	15	-	-	-	45	15.060
Valle de Trápaga	1	10.365	27	78	144	83	-	10.697
Zaldibar	1	8.000	57	15	-	38	-	8.110
Zalla	1	9.512	49	-	60	46	17	9.684
Zamudio	1	7.135	33	85	233	58	-	7.544
Zaratamo	2	15.023	24	-	-	10	15	15.072
GUZTIRA BIZKAIA	114	1.303.352	15.760	11.029	14.223	9.739	25.993	1.380.096
TOTAL BIZKAIA								

GIPUZKOA

Udalerría Municipio	Ink. Enc.	Monografiak Monografías	Ald. argit. Publ. periód.	Entz. dok. Doc. sonoros	Ikus-entz. Audiovis.	Dok. elektr. Doc. electr.	Mat. ber. Mat. espec.	GUZTIRA TOTAL
Abaltzisketa	1	-	-	-	-	-	-	-
Aia	1	6.600	8	40	130	65	35	6.878
Aizarnazabal	1	4.166	10	-	13	60	-	4.249
Alegia	1	13.514	21	-	26	9	-	13.570
Altzo	1	7.863	12	5	944	12	-	8.836
Amezketta	1	6.043	-	-	-	-	-	6.043
Andoain	1	14.297	131	86	296	103	8	14.921
Anoeta	1	7.839	20	-	-	-	-	7.859
Antzuola	1	6.644	28	-	437	42	3	7.154
Arama	1	-	-	-	-	-	-	-
Aretxabaleta	1	10.012	52	12	27	75	1	11.784
Arrasate/Mondragón	1	27.699	224	809	1.523	217	61	30.533
Astigarraga	1	12.498	38	347	152	-	-	13.035
Ataun	1	9.026	46	-	-	-	-	9.072
Azkoitia	1	13.546	65	-	-	-	-	13.611
Azpeitia	1	12.285	82	-	-	-	-	12.367
Baliarrain	1							
Beasain	1	25.577	-	499	691	79	-	26.846
Belauntza	1	2.707	-	-	-	-	-	2.707
Berastegi	1	-	5	-	-	-	-	5
Bergara	1	16.000	20	-	100	30	-	16.150
Berrobi	1	1.097	-	-	-	-	-	1.097
Deba	1	14.333	60	255	559	251	-	15.458
Donostia-San Sebastián	11	215.059	1.402	10.403	8.483	2.257	6.540	244.144
Eibar	1	26.638	229	704	754	274	11	28.610

.../...

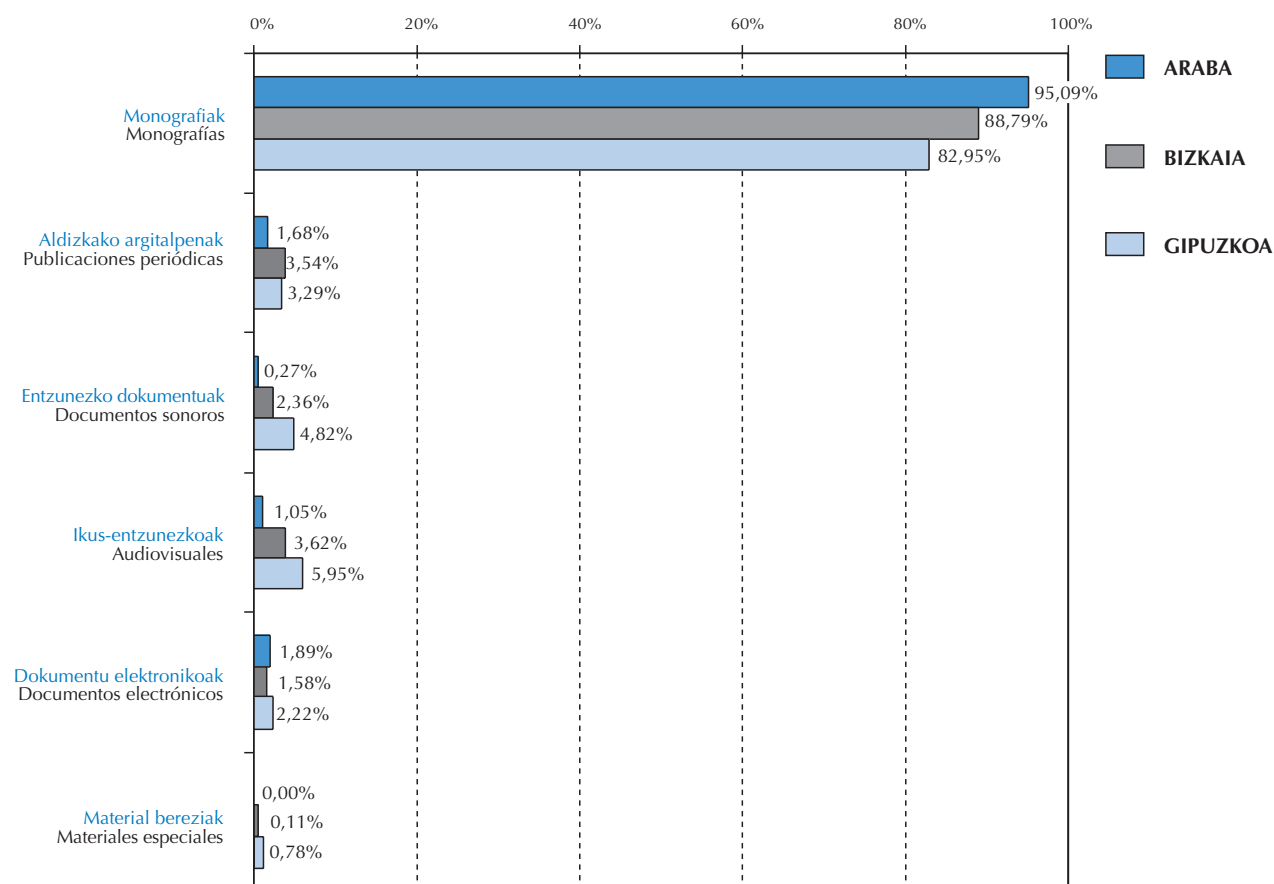
Udaleria Municipio	Ink. Enc.	Monografiak Monografías	Ald. argit. Publ. periód.	Entz. dok. Doc. sonoros	Ikus-entz. Audiovis.	Dok. elektr. Doc. electr.	Mat. ber. Mat. espec.	GUZTIRA TOTAL
Elgeta	1	8.964	12	-	-	-	-	8.976
Elgoibar	1	18.151	53	511	608	269	-	19.592
Errenteria	1	44.345	361	860	3.067	84	-	48.717
Errezil	1	4.431	100	-	-	4	-	4.535
Eskoriatza	1	11.906	43	-	-	-	-	11.949
Ezkio-Itsaso	1	6.399	20	37	8	16	1	6.481
Hernani	1	28.348	136	593	998	1	-	30.076
Hondarribia	1	24.063	131	11	613	63	6.028	30.909
Ibarra	1	13.049	24	365	85	133	20	13.676
Idiazabal	1	9.967	12	-	-	-	-	9.979
Ikaztegieta	1	7.136	7	-	-	-	-	7.143
Irun	1	41.372	376	-	1.045	145	-	42.938
Irura	1	6.500	12	30	15	20	-	6.577
Itsasondo	1	11.470	10	-	30	6	-	11.516
Lasarte-Oria	1	22.236	52	-	-	-	-	22.288
Lazkao	1	11.578	13	11	6	47	-	11.655
Legazpi	1	18.148	121	52	42	5	-	18.368
Legorreta	1	5.805	-	-	455	-	-	6.260
Lezo	1	12.172	-	317	91	-	-	12.580
Mendaro	1	6.775	29	-	-	-	-	6.804
Mutriku	1	10.117	90	9	61	21	-	10.298
Oiartzun	1	16.060	-	-	68	-	-	16.128
Oñati	1	18.361	141	171	109	213	-	18.995
Ordizia	1	12.464	97	109	512	265	-	13.447
Orio	1	11.506	23	-	-	-	-	11.529
Ormaiztegi	1	4.120	90	26	20	38	20	4.314
Pasaia	3	42.083	88	42	324	223	75	42.835
Segura	1	10.000	2	6	4	2	4	10.018
Soraluze	1	15.968	19	-	-	-	-	15.987
Tolosa	2	27.659	112	577	1.618	166	-	30.132
Urnieta	1	18.005	29	-	15	28	-	18.077
Urretxu	1	15.187	-	289	235	38	-	15.749
Usurbil	1	12.571	82	121	57	41	-	12.872
Villabona	1	16.500	40	-	-	-	-	16.540
Zaldibia	1	10.204	-	83	32	22	-	10.341
Zarautz	1	27.798	37	327	1.158	284	-	29.604
Zegama	1	7.600	-	-	-	10	-	7.610
Zestoa	1	13.200	30	-	-	-	-	13.230
Zizurkil	1	8.956	-	400	-	-	-	9.356
Zumaia	1	13.092	95	-	386	44	-	13.617
Zumarraga	1	-	-	-	-	-	-	-
GUZTIRA GIPUZKOA	79	1.077.709	4.940	18.107	25.797	5.662	12.807	1.145.627
TOTAL GIPUZKOA								

E A E								CAPV	
Lurralde Historikoa Territorio Histórico	Ink. Enc.	Monografiak Monografías	Ald. argit. Publ. periód.	Entz. dok. Doc. sonoros	Ikus-entz. Audiovis.	Dok. elektr. Doc. electr.	Mat. ber. Mat. espec.	GUZTIRA TOTAL	
Araba	35	272.149	1.676	768	890	2.462	-	277.945	
Bizkaia	114	1.303.352	15.760	11.029	14.223	9.739	25.993	1.380.096	
Gipuzkoa	79	1.077.709	4.940	18.107	25.797	5.662	12.807	1.146.627	
GUZTIRA EAE	228	2.653.210	22.376	29.904	40.910	17.863	38.800	2.804.668	
TOTAL CAPV									

Funtsak eskuratzea lurralde historikoka: monografiak, aldizkako argitalpenak, entzunezko dokumentuak, ikus-entzunezkoak, dokumentu elektronikoak eta material bereziak. Ratioa 100 biztanleko

Adquisición de fondos por territorios históricos: monografías, publicaciones periódicas, documentos sonoros, audiovisuales, documentos electrónicos y materiales especiales. Ratio por cada 100 habitantes

Funtsak eskuratzea	Araba		Bizkaia		Gipuzkoa		Guztira EAE Total CAPV		Adquisición de fondos
Monografiak	26.362	95,09%	92.718	88,79%	81.056	82,95%	200.136	87,07%	Monografías
Ald. argitalpenak	467	1,68%	3.696	3,54%	3.210	3,29%	7.373	3,21%	Pub. periódicas
Entz. dokumentuak	76	0,27%	2.464	2,36%	4.706	4,82%	7.246	3,15%	Doc. sonoros
Ikus-entzunezkoak	292	1,05%	3.778	3,62%	5.812	5,95%	9.882	4,30%	Audiovisuales
Dok. elektronikoak	525	1,89%	1.647	1,58%	2.170	2,22%	4.342	1,89%	Doc. electrónicos
Material bereziak	-	0,00%	117	0,11%	761	0,78%	878	0,38%	Materiales esp.
GUZTIRA	27.722	100,00%	104.420	100,00%	97.715	100,00%	229.857	100,00%	TOTAL
Ratioa 100 biztanleko	10,44		9,90		14,80		11,61		Ratio por cada 100 habitantes
Inkestak	33		105		70		208		Encuestas

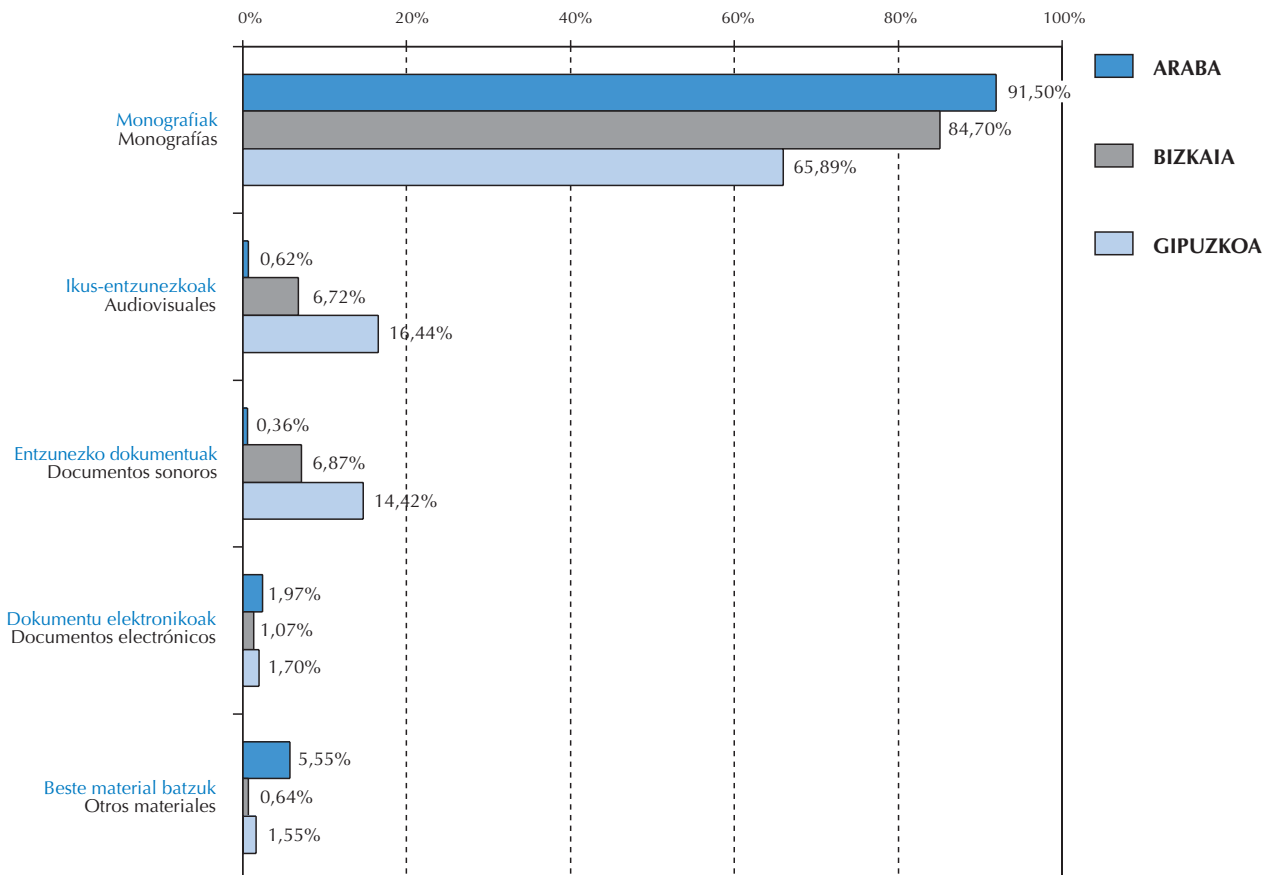


Funtsen maileguak lurralde historikoka: monografiak, aldizkako argitalpenak, entzunezko dokumentuak, ikus-entzunezkoak, dokumentu elektronikoak eta beste material batzuk. Ratioa biztanle bakoitzeko
Préstamo de fondos por territorios históricos: monografías, publicaciones periódicas, audiovisuales, documentos sonoros, documentos electrónicos y otros materiales. Ratio por habitante

Mailegua	Araba	Bizkaia	Gipuzkoa	Guztira EAE Total CAPV	Préstamo
Monografiak eta aldizkako argitalpenak	178.102	506.133	479.847	1.164.082	Monografías y publ. periód.
Ikus-entzunezkoak	1.199	40.134	119.717	161.050	Audiovisuales
Entzunezko dokumentuak	708	41.031	104.984	146.723	Documentos sonoros
Dokumentu elektronikoak	3.827	6.414	12.360	22.601	Documentos electrónicos
Beste material batzuk	10.801	3.841	11.308	25.950	Otros materiales
GUZTIRA	194.637	597.553	728.216	1.520.406	TOTAL
Ratioa biztanle bakoitzeko	0,71	0,57	1,09	0,77	Ratio por habitante
Inkestak	31	97	69	197	Encuestas

GRAFIKOA 19

GRÁFICO 19



Funtsen maileguak udalerrika: monografiak, aldizkako argitalpenak, ikus-entzunezkoak, entzunezko dokumentuak, dokumentu elektronikoak eta beste material batzuk

Préstamos de fondos por municipios: monografías, publicaciones periódicas, audiovisuales, documentos sonoros, documentos electrónicos y otros materiales

ARABA

Udalerria Municipio	Liburu formatukoa Material librarario	Liburu formatukoa ez den materiala				
	Monogr./ald. argit. Monogr./publ. period.	Ikus-entzun. Audiovis.	Soinuduna Sonoro	Elektronikoa Electrónico	B. b. Otros	Zerb. bizt. Pobl. servida
Alegria-Dulantzi	2.654	826	464	10	-	1.759
Amurrio	4.548	-	-	-	-	9.631
Aramaio	1.064	180	-	-	-	1.505
Arraia-Maeztu	-	-	-	-	-	400
Artziniega	2.070	-	15	-	-	1.365
Asparrena	1.449	-	16	-	-	1.583
Campezo/Kanpezu	600	-	-	-	-	1.071
Elciego	1.741	-	-	-	-	971
Elvillar/Bilar	-	-	-	-	-	385
Iruña Oka/Iruña de Oca	4.364	-	-	-	-	2.054
Kripan	498	1	-	-	-	193
Kuartango	-	-	-	-	-	369
Labastida	-	-	-	-	-	1.318
Laguardia	158	-	-	-	-	1.502
Lanciego/Lantziego	288	-	-	-	-	652
Laudio/Llodio	4.628	-	-	-	-	19.002
Legutiano	643	170	-	-	-	1.438
Okondo	377	-	-	-	-	876
Oyón-Oion	1.729	-	-	-	-	2.707
Peñacerrada-Urizaharra	94	-	-	-	-	255
Salvatierra/Agurain	1.290	-	-	-	-	4.086
Samaniego	164	-	-	-	-	312
Urkabustaiz	451	2	-	-	-	927
Valdegovía	206	-	-	-	-	952
Vitoria-Gasteiz	148.623	20	213	3.817	10.801	218.075
Zuia	463	-	-	-	-	2.155
GUZTIRA ARABA TOTAL ÁLAVA	178.102	1.199	708	3.827	10.801	275.543

BIZKAIA

Udalerria Municipio	Liburu formatukoa Material librarario	Liburu formatukoa ez den materiala				
	Monogr./ald. argit. Monogr./publ. period.	Ikus-entzun. Audiovis.	Soinuduna Sonoro	Elektronikoa Electrónico	B. b. Otros	Zerb. bizt. Pobl. servida
Abadiño	11.276	961	688	0	0	16.376
Abanto y Ciérvana	4.982	-	-	-	-	9.294
Ajangiz	867	-	-	-	-	440
Alonsotegi	1.880	-	-	-	-	2.662
Amorebieta-Etxano	4.405	-	-	-	-	16.000
Arantzazu	-	-	-	-	-	287
Arrigorriaga	9.245	-	-	-	-	10.967

.../...

Udalerría Municipio	Liburu formatukoa	Liburu formatukoa ez den materiala				
	Material librarío	Ikus-entzun. Audiovis.	Soinuduna Sonoro	Elektronikoa Electrónico	B. b. Otros	Zerb. bizt. Pobl. servida
	Monogr./ald. argit. Monogr./publ. period.					
Atxondo	-	-	-	-	-	1.462
Aulesti	126	-	-	-	-	657
Bakio	1.304	59	13	-	-	1.875
Balmaseda	1.173	-	-	-	-	7.170
Barakaldo	24.621	1.237	228	771	2	95.748
Basauri	27.055	6.434	616	2.130	1.034	45.085
Bedia	33	-	-	-	-	966
Berango	996	-	-	-	-	5.501
Bermeo	5.117	-	-	-	-	17.390
Bilbao	154.476	19.766	35.561	2.206	2.710	358.875
Busturia	558	-	-	-	-	1.656
Derio	1.963	-	-	30	-	4.995
Durango	12.386	150	-	50	-	25.257
Elorrio	3.452	-	-	-	-	7.180
Erandio	7.189	-	-	-	-	22.422
Ermua	8.803	4.291	3.191	-	-	17.034
Etxebarri	5.903	-	-	-	-	7.444
Etxebarria	683	-	-	-	-	790
Forua	146	-	-	-	-	1.011
Galdakao	18.024	275	-	-	-	29.569
Gernika-Lumo	-	-	-	-	-	15.499
Getxo	48.474	1.789	216	261	-	85.185
Güeñes	1.870	-	-	-	-	5.797
Ibarrangelu	507	720	80	-	-	552
Igorre	3.985	-	-	-	-	4.011
Iurreta	3.701	-	-	-	-	4.167
Izurtza	321	-	-	2	-	268
Karrantza Harana	925	1.323	-	-	-	2.967
Larrabetzu	319	-	-	-	-	1.618
Leioa	18.261	16	15	89	-	28.651
Lekeitio	3.676	-	-	-	-	7.500
Lemoa	804	-	-	4	-	2.800
Lemoiz	342	-	-	-	-	976
Lezama	1.819	-	-	-	-	2.193
Loiu	1.455	-	-	-	-	2.163
Mallabia	523	64	-	-	-	1.116
Mañaria	499	-	-	-	-	500
Markina-Xemein	3.549	-	-	-	-	4.741
Mendata	-	-	-	-	-	350
Meñaka	-	-	-	-	-	206
Morga	63	-	-	-	-	427
Mundaka	653	-	-	59	-	1.869
Mungia	5.580	2.191	31	595	-	14.433
Muskiz	3.192	-	-	-	95	6.647
Ondarroa	4.530	295	-	-	-	10.247
Orozko	460	-	-	-	-	2.276
Ortuella	6.599	-	-	-	-	8.775
Otxandio	-	-	-	-	-	1.017
Plentzia	-	-	-	-	-	3.758
Portugalete	15.337	-	-	-	-	51.296
Santurtzi	45.824	9	104	4	-	48.104
Sestao	-	-	-	-	-	31.773

.../...

Udalerría Municipio	Liburu formatukoa Material librarío	Liburu formatukoa ez den materiala				
	Monogr./ald. argit. Monogr./publ. period.	Ikus-entzun. Audiovis.	Soinuduna Sonoro	Elektronikoa Electrónico	B. b. Otros	Zerb. bizt. Pobl. servida
Sondika	2.138	-	-	-	-	4.200
Sopelana	6.207	-	-	-	-	11.031
Sopuerta	1.706	-	-	-	-	2.376
Sukarrieta	0	-	-	-	-	332
Trucios-Turtzioz	308	-	-	-	-	534
Ugao-Miraballes	0	-	-	-	-	4.104
Urduliz	1.196	-	-	-	-	3.199
Urduña-Orduña	2.004	-	-	-	-	3.989
Valle de Trápaga	5.109	420	288	148	-	12.855
Zaldibar	834	-	-	-	-	2.890
Zalla	3.212	17	-	-	-	7.967
Zamudio	1.828	117	-	65	-	3.135
Zaratamo	1.660	-	-	-	-	1.651
GUZTIRA BIZKAIA TOTAL BIZKAIA	506.133	40.134	41.031	6.414	3.841	1.118.258

GIPUZKOA

Udalerría Municipio	Liburu formatukoa Material librarío	Liburu formatukoa ez den materiala				
	Monogr./ald. argit. Monogr./publ. period.	Ikus-entzun. Audiovis.	Soinuduna Sonoro	Elektronikoa Electrónico	B. b. Otros	Zerb. bizt. Pobl. servida
Abaltzisketa	-	-	-	-	-	277
Aia	4.059	-	-	-	-	1.643
Aizarnazabal	-	-	-	-	-	554
Alegia	1.461	135	-	-	-	800
Altzo	301	263	-	-	-	320
Amezketá	517	-	-	-	-	980
Andoain	5.887	1.491	43	238	-	13.965
Anoeta	1.593	-	-	-	-	1.763
Antzuola	2.421	2.012	-	-	-	1.901
Arama	105	-	-	-	-	166
Aretxabaleta	3.410	1	0	16	131	6.271
Arrasate/Mondragón	18.439	12.056	3.376	1.261	-	23.118
Astigarraga	3.652	235	45	-	-	3.979
Ataun	1.063	-	-	-	-	1.535
Azkoitia	7.976	-	-	-	-	10.328
Azpeitia	6.251	-	-	-	-	13.826
Baliarrain	-	-	-	-	-	97
Beasain	20.008	1.950	350	-	-	12.405
Belauntza	26	-	-	-	-	299
Berastegi	-	-	-	-	-	986
Bergara	8.794	310	-	-	-	14.965
Berrobi	454	-	-	-	-	569
Deba	29.128	8.233	2.472	1.292	-	33.829
Donostia-San Sebastián	107.665	48.739	90.740	7.605	10.479	182.437
Elgeta	2.270	-	-	-	-	977
Elgoibar	17.743	3.440	1.522	697	135	10.472
Errenteria	33.365	10.127	1	18	-	39.686
Errezil	287	-	-	4	-	615
Eskoriatza	-	-	-	-	-	3.903
Ezkio-ltsaso	-	-	-	-	-	176

.../...

Udalerria Municipio	Liburu formatukoa Material librario	Liburu formatukoa ez den materiala				
	Monogr./ald. argit. Monogr./publ. period.	Ikus-entzun. Audiovis.	Soinuduna Sonoro	Elektronikoa Electrónico	B. b. Otros	Zerb. bizt. Pobl. servida
Hernani	24.852	10.943	3.544	-	-	19.383
Hondarribia	8.490	695	-	2	-	15.543
Ibarra	3.212	188	1.231	81	-	4.339
Idiazabal	1.720	-	-	-	-	2.069
Ikaztegieta	1.015	-	-	-	-	377
Irun	30.136	210	-	86	-	58.420
Irura	-	-	-	-	-	1.100
Itsasondo	-	-	-	-	-	580
Lasarte-Oria	14.534	-	-	-	-	17.744
Lazkao	4.043	-	-	-	-	4.920
Legazpi	4.734	-	-	-	-	8.741
Legorreta	657	--	-	-	-	1.368
Lezo	5.349	929	617	-	-	5.930
Mendaro	597	-	-	-	-	1.517
Mutriku	1.877	-	-	-	-	4.817
Oiartzun	6.004	11	-	-	-	9.439
Oñati	5.242	728	108	220	102	10.775
Ordizia	5.686	509	-	3	-	8.975
Orio	2.367	-	-	-	-	4.421
Ormaiztegi	703	-	-	-	-	1.182
Pasaia	8.927	57	-	-	-	16.341
Segura	355	-	-	-	-	1.239
Soraluze	7.624	--	-	-	-	4.175
Tolosa	13.235	7.814	374	129	461	18.043
Urnietia	2.865	-	-	-	-	5.518
Urretxu	3.805	18	3	-	-	6.685
Usurbil	4.668	168	121	15	-	5.510
Villabona	5.059	-	-	-	-	5.667
Zaldibia	2.989	27	123	-	-	1.518
Zarautz	20.938	6.615	314	693	-	21.491
Zegama	-	-	-	-	-	1.306
Zestoa	3.191	-	-	-	-	3.122
Zizurkil	0	255	-	-	-	2.872
Zumaia	3.428	1.558	-	-	-	8.660
Zumarraga	4.670	-	-	-	-	10.060
GUZTIRA GIPUZKOA TOTAL GIPUZKOA	479.847	119.717	104.984	12.360	11.308	676.689

E A E

CAPV

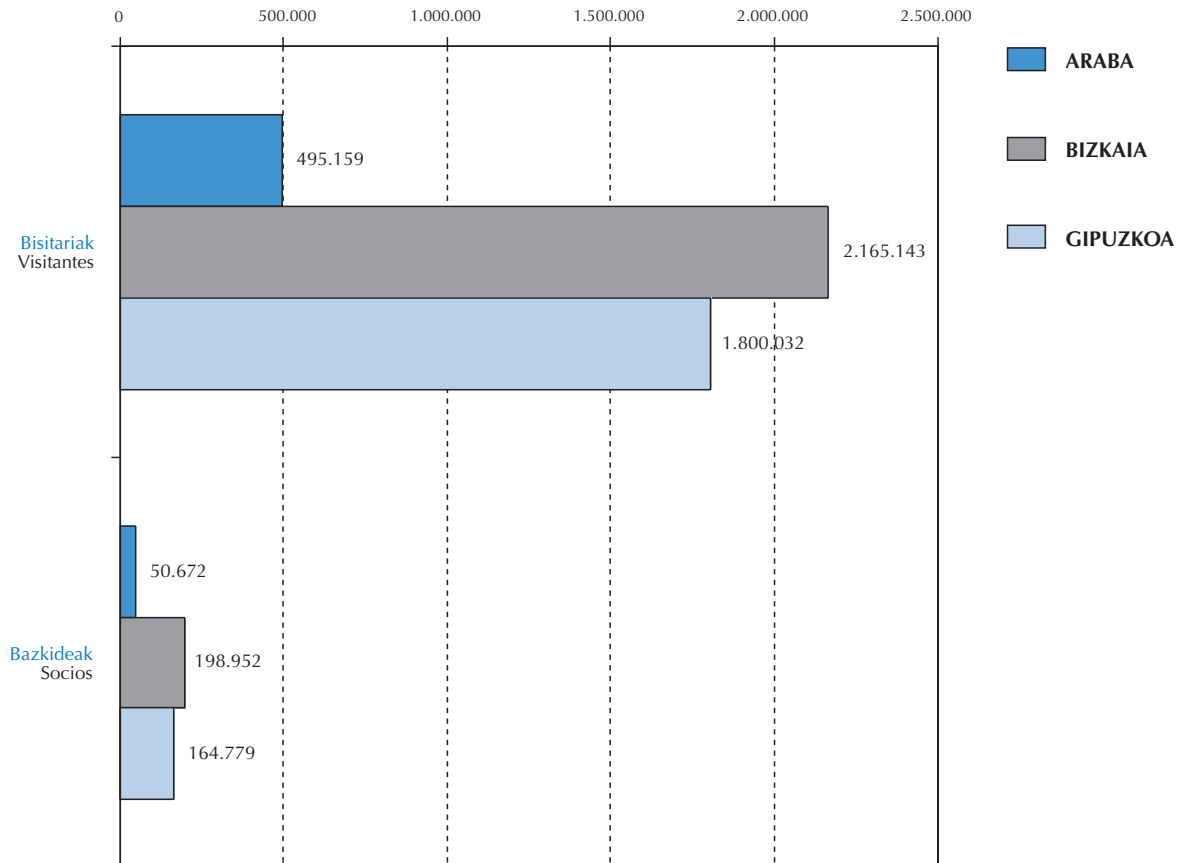
Lurralde Historikoa Territorio Histórico	Liburu formatukoa Material librario	Liburu formatukoa ez den materiala				
	Monogr./ald. argit. Monogr./publ. period.	Ikus-entzun. Audiovis.	Soinuduna Sonoro	Elektronikoa Electrónico	B. b. Otros	Zerb. bizt. Pobl. servida
Araba	178.102	1.199	708	3.827	10.801	275.543
Bizkaia	506.133	40.134	41.031	6.414	3.841	1.118.258
Gipuzkoa	479.847	119.717	104.984	12.360	11.308	676.689
GUZTIRA EAE TOTAL CAPV	1.164.082	161.050	146.723	22.601	25.950	2.070.490

Liburutegi publikoetako erabiltzaileak lurralde historikoka: bazkideak eta bisitariak. Ratioa biztanle bakoitzeko
Usuarios de las bibliotecas públicas por territorios históricos: socios y visitantes. Ratio por habitante

Lurralde Historikoa	Biztanleak Población	Bazkideak Socios	Bisitariak Visitantes	Bazkideak/bizt. Socios/hab.	Bisitariak/bizt. Visitantes/hab.	Inkestak Encuestas	Territorio Histórico
Araba	275.543	50.672	495.159	0,18	1,80	35	Álava
Bizkaia	1.115.779	198.952	2.165.143	0,18	1,94	112	Bizkaia
Gipuzkoa	675.009	164.779	1.800.032	0,24	2,67	77	Gipuzkoa
GUZTIRA EAE	2.066.331	414.403	4.460.334	0,20	2,16	224	TOTAL CAPV

GRAFIKOA 21

GRÁFICO 21



Liburutegi publikoetako erabiltzaileak udalerrika: haurrak, helduak, bazkide berriak eta bisitariak
Usuarios de las bibliotecas públicas por municipios: socios infantiles, socios adultos, nuevos socios y visitantes

A R A B A							
Udalerría Municipio	Ink. Enc.	Biztanleak Población	Haurrak Socios infantiles	Helduak Socios adultos	Bazkideak guztira Socios totales	Bazkide berriak Nuevos socios	Bisitariak Visitantes
Alegria-Dulantzi	1	1.759	138	146	284	52	5.392
Amurrio	1	9.631	1.177	2.239	3.416	182	20.226
Aramaio	1	1.505	273	189	462	38	8.323
Arraia-Maeztu	1	400	238	82	320	-	1.196
Artziniega	1	1.365	90	270	360	50	1.500
Asparrena	1	1.583	71	379	450	-	4.953
Campezo/Kanpezu	1	1.071	-	-	-	30	2.761
Elciego	1	971	51	285	336	45	4.124
Elvillar/Bilar	1	385	-	-	-	2	-
Iruña Oka/Iruña de Oca	1	2.054	122	209	331	48	3.844
Kripan	1	193	32	154	186	3	1.634
Kuartango	1	369	46	105	151	-	103
Labastida	1	1.318	315	230	545	-	3.456
Laguardia	1	1.502	30	249	279	7	1.793
Lanciego	1	652	70	111	181	39	6.444
Laudio/Llodio	1	19.002	2.053	2.769	4.822	99	47.376
Legutiano	1	1.438	261	300	561	9	9.600
Okondo	1	876	44	64	108	3	1.680
Oyón-Oion	1	2.707	120	732	852	34	6.196
Peñacerrada-Urizaharra	1	255	40	25	65	65	471
Salvatierra/Agurain	1	4.086	287	259	546	105	3.960
Samaniego	1	312	57	21	78	1	141
Urkabustaiz	1	927	109	613	722	41	1.132
Valdegóvia	1	952	74	85	159	13	167
Vitoria-Gasteiz	10	218.075	13.180	24.345	37.525	3.514	354.930
Zuia	1	2.155	58	409	467	30	3.757
GUZTIRA ARABA TOTAL ÁLAVA	35	275.543	18.936	34.270	53.206	4.372	495.159

B I Z K A I A							
Udalerría Municipio	Ink. Enc.	Biztanleak Población	Haurrak Socios infantiles	Helduak Socios adultos	Bazkideak guztira Socios totales	Bazkide berriak Nuevos socios	Bisitariak Visitantes
Abadiño	1	7.167	317	2.053	2.370	94	7.005
Abanto y Ciérvana	2	9.294	766	2.142	2.908	82	12.080
Ajangiz	1	440	53	75	128	5	765
Alonsotegi	1	2.662	420	795	1.215	-	4.043
Amorebieta-Etxano	1	16.000	120	123	243	-	21.034
Arantzazu	1	287	46	32	78	10	2.687
Arrigorriaga	2	10.967	1.158	1.559	2.717	252	16.939
Atxondo	1	1.462	-	-	-	-	-
Aulesti	1	657	42	119	161	20	794
Bakio	1	1.875	1.626	1.450	3.076	80	3.076

.../...

Udaleria Municipio	Ink. Enc.	Biztanleak Población	Haurrak Socios infantiles	Helduak Socios adultos	Bazkideak guztira Socios totales	Bazkide berriak Nuevos socios	Bisitariak Visitantes
Balmaseda	1	7.170	297	827	1.124	183	10.733
Barakaldo	7	95.748	3.885	10.894	28.460	826	111.389
Basauri	5	45.085	3.912	10.309	14.221	537	88.747
Bedia	1	966	19	74	93	4	576
Berango	1	5.501	340	390	730	26	8.200
Bermeo	1	17.390	172	170	342	-	31.372
Berriz	1	4.479	209	950	1.159	50	3.520
Bilbao	14	358.875	5.036	27.818	35.769	6.480	743.692
Busturia	1	1.656	74	479	553	20	257
Derio	1	4.995	147	508	655	84	10.829
Durango	1	25.257	819	9.212	10.031	320	34.700
Elorrio	1	7.180	538	448	986	112	13.844
Erandio	2	22.422	66	116	182	-	23.774
Ermua	1	17.034	889	2.804	3.693	362	105.908
Etxebarri	2	7.444	1.081	2.143	3.224	190	13.822
Etxebarria	1	790	49	191	240	5	-
Forua	1	1.011	10	31	41	8	4.768
Galdakao	3	29.569	2.789	6.957	9.746	421	66.893
Gernika-Lumo	1	15.499	153	1.368	1.521	271	18.737
Getxo	4	85.185	1.849	8.858	10.707	1.380	148.738
Gorliz	1	4.730	519	1.233	1.752	297	11.546
Gueñes	3	5.797	390	876	1.266	191	16.637
Ibarrangelu	1	552	18	101	119	11	1.380
Igorre	1	4.011	196	475	671	25	10.202
Iurreta	1	4.167	166	247	413	-	16.730
Izurtza	1	268	18	33	51	10	455
Karrantza Harana	1	2.967	97	202	299	299	1.022
Larrabetzu	1	1.618	207	143	350	19	472
Leioa	1	28.651	1.154	2.539	3.693	463	75.127
Lekeitio	1	7.500	307	774	1.081	246	12.940
Lemoa	1	2.800	121	53	174	122	2.751
Lemoiz	1	976	86	91	177	25	1.158
Lezama	1	2.193	165	403	568	54	7.922
Loiu	1	2.163	130	168	298	32	2.808
Mallabia	1	1.116	724	842	1.566	33	1.758
Mañaria	1	500	50	116	166	4	1.837
Markina-Xemein	1	4.741	620	429	1.049	-	-
Mendata	1	350	-	-	-	-	168
Meñaka	1	206	73	133	206	11	125
Morga	1	427	10	30	40	-	437
Mundaka	1	1.869	165	314	479	41	3.098
Mungia	1	14.433	181	232	413	0	21.986
Muskiz	1	6.647	248	682	930	146	8.935
Ondarroa	1	10.247	1.197	1.225	2.422	173	18.668
Orozko	1	2.276	77	100	177	6	783
Ortuella	1	8.775	207	577	784	104	9.075
Otxandio	1	1.017	-	-	-	-	-
Plentzia	1	3.758	-	-	-	-	6.062
Portugalete	1	51.296	1.108	14.930	16.038	612	47.564

.../...

Udaleria Municipio	Ink. Enc.	Biztanleak Población	Haurrak Socios infantiles	Helduak Socios adultos	Bazkideak guztira Socios totales	Bazkide berriak Nuevos socios	Bisitariak Visitantes
Santurtzi	5	48.104	3.284	10.660	13.944	968	228.666
Sestao	1	31.773	3.166	698	3.864	415	69.933
Sondika	1	4.200	63	214	277	107	10.149
Sopelana	1	11.031	720	1.114	1.834	174	11.457
Sopuerta	1	2.376	168	237	405	34	6.242
Sukarrieta	1	332	214	79	293	-	-
Trapagaran	1	12.855	966	1.315	2.281	176	16.689
Trucios-Turtzioz	1	534	59	87	146	45	1.395
Ugao-Miraballes	1	4.104	234	284	518	34	4.335
Urduliz	1	3.199	89	265	354	51	5.651
Urduña-Orduña	1	3.989	201	376	577	23	2.286
Zaldibar	1	2.890	20	8	28	0	2.207
Zalla	1	7.967	578	817	1.395	115	7.890
Zamudio	1	3.135	0	490	490	37	3.670
Zaratamo	2	1.651	14	115	860	15	2.518
GUZTIRA BIZKAIA TOTAL BIZKAIA	113	1.118.258	44.892	136.602	198.821	16.940	2.163.656

GIPUZKOA

Udaleria Municipio	Ink. Enc.	Biztanleak Población	Haurrak Socios infantiles	Helduak Socios adultos	Bazkideak guztira Socios totales	Bazkide berriak Nuevos socios	Bisitariak Visitantes
Abaltzisketa	1	277	-	-	-	-	35
Aia	1	1.643	112	300	412	10	-
Aizarnazabal	1	554	40	86	126	5	1.791
Alegia	1	800	468	314	782	26	2.895
Altzo	1	320	31	98	129	11	2.838
Amezketza	1	980	65	267	332	7	1.407
Andoain	1	13.965	461	1.193	1.654	218	20.878
Anoeta	1	1.763	128	168	296	150	5.047
Antzuola	1	1.901	175	424	599	47	9.251
Arama	1	166	17	16	33	-	-
Aretxabaleta	1	6.271	411	581	992	159	15.308
Arrasate	1	23.118	1.815	7.565	9.380	677	40.321
Astigarraga	1	3.979	385	549	934	108	6.195
Ataun	1	1.535	-	-	-	13	1.011
Azkoitia	1	10.328	116	186	302	-	25.965
Azpeitia	1	13.826	1.121	1.284	2.405	287	20.042
Baliarrain	1	97	-	-	-	-	40
Beasain	1	12.405	1.042	1.668	2.710	196	22.540
Belauntza	1	299	-	-	-	-	95
Berastegi	1	986	30	7	37	-	4
Bergara	1	14.965	18	184	202	-	-
Berrobi	1	569	49	24	73	29	3.071
Deba	1	5.284	119	178	297	-	10.243
Donostia-San Sebastián	11	182.437	18.217	42.509	60.726	8.198	932.365
Eibar	1	28.545	1.514	4.391	5.905	942	79.414
Elgeta	1	977	90	240	330	-	6.821
Elgoibar	1	10.472	841	1.512	2.353	205	30.604

.../...

Udaleria Municipio	Ink. Enc.	Biztanleak Población	Haurrak Socios infantiles	Helduak Socios adultos	Bazkideak guztira Socios totales	Bazkide berriak Nuevos socios	Bisitariak Visitantes
Errenteria	1	39.686	1.896	6.437	8.333	830	110.930
Errezil	1	615	43	21	64	64	-
Eskoriatza	1	3.903	474	594	1.068	65	6.712
Ezkioltsaso	1	176	52	129	181	8	1.253
Hernani	1	19.383	305	613	918	-	-
Hondarribia	1	15.543	1.424	2.998	4.422	242	35.246
Ibarra	1	4.339	35	38	73	616	6.764
Idiazabal	1	2.069	165	399	564	8	2.334
Ikaztegieta	1	377	10	3	13	-	1.100
Irun	1	58.420	2.462	13.303	15.765	1.014	133.218
Irura	1	1.100	-	-	-	-	-
Itsasondo	1	580	-	-	-	-	-
Lasarte-Oria	1	17.744	913	5.214	6.127	285	55.625
Lazkao	1	4.920	592	554	1.146	0	5.852
Legazpi	1	8.741	840	720	1.560	233	12.874
Legorreta	1	1.368	-	-	-	26	4.018
Lezo	1	5.930	726	725	1.451	214	8.057
Mendaro	1	1.517	-	-	-	43	2.983
Mutriku	1	4.817	210	1.122	1.332	-	6.174
Oiartzun	1	9.439	753	1.561	2.314	254	-
Oñati	1	10.775	709	2.716	3.425	185	16.613
Ordizia	1	8.975	862	1.292	2.154	175	27.614
Orio	1	4.421	317	380	697	153	4.968
Ormaiztegi	1	1.182	-	3	3	3	1.660
Pasaia	3	16.341	790	1.466	2.256	136	36.354
Segura	1	1.239	150	395	545	10	2.016
Soraluze	1	4.175	429	524	953	30	9.015
Tolosa	2	18.043	1.185	1.966	3.151	317	-
Urneta	1	5.518	209	699	908	167	5.438
Urretxu	1	6.685	-	-	-	83	11.606
Usurbil	1	5.510	281	564	845	181	-
Villabona	1	5.667	294	1.056	1.350	99	-
Zaldibia	1	1.518	5	4	9	-	2.191
Zarautz	1	21.491	1.509	5.916	7.425	688	70.641
Zegama	1	1.306	-	-	-	8	848
Zestoa	1	3.122	176	1.055	1.231	27	12.337
Zizurkil	1	2.872	23	32	55	-	5.382
Zumaia	1	8.660	829	1.286	2.115	191	17.485
Zumarraga	1	10.060	-	-	3.480	98	15.189
GUZTIRA GIPUZKOA	79	676.689	45.933	117.529	166.942	17.741	1.870.678
TOTAL GIPUZKOA							

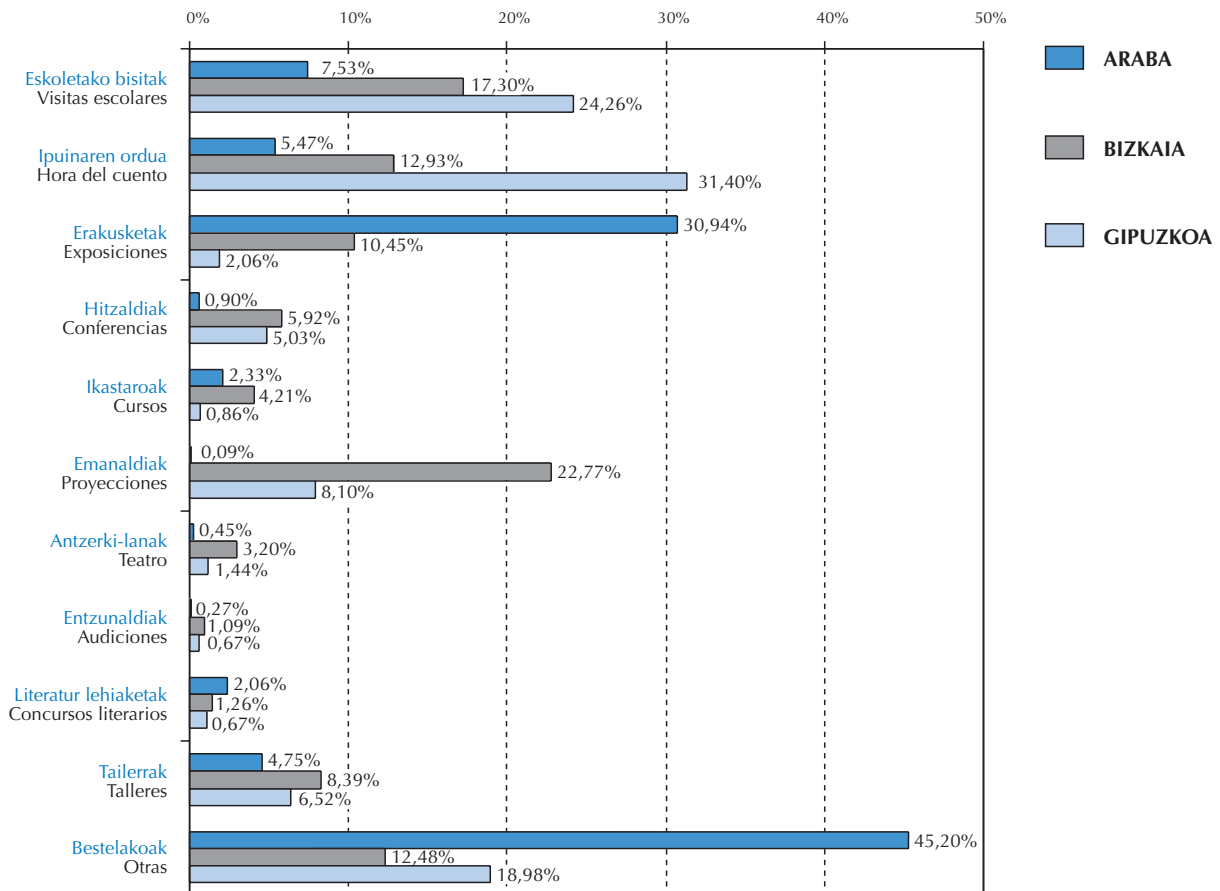
E A E		CAPV					
Lurralde Historikoa Territorio Histórico	Ink. Enc.	Biztanleak Población	Haurrak Socios infantiles	Helduak Socios adultos	Bazkideak guztira Socios totales	Bazkide berriak Nuevos socios	Bisitariak Visitantes
Araba	35	275.543	18.936	34.270	53.206	4.372	495.159
Bizkaia	113	1.118.258	44.892	136.602	198.821	16.940	2.163.656
Gipuzkoa	79	676.689	45.933	117.529	166.942	17.741	1.870.678
GUZTIRA EAE	227	2.070.490	109.761	288.401	418.969	39.053	4.529.493
TOTAL CAPV							

Liburutegi publikoek antolatu eta garatutako kultur jarduerak
Actividades culturales organizadas y desarrolladas por las bibliotecas públicas

Kultur jarduerak	Araba	Bizkaia	Gipuzkoa	Guztira EAE Total CAPV	Actividades culturales
Eskoletako bisitak	84	427	506	1.017	Visitas escolares
Ipuinaren ordua	61	319	655	1.035	Hora del cuento
Erakusketak	345	258	43	646	Exposiciones
Hitzaldiak	10	146	105	261	Conferencias
Ikastaroak	26	104	18	148	Cursos
Emanaldiak	1	562	169	732	Proyecciones
Antzerki-lanak	5	79	30	114	Representaciones teatrales
Entzunaldiak	3	27	14	44	Audiciones
Literatur lehiaketak	23	31	14	68	Concursos literarios
Tailerrak	53	207	136	396	Talleres
Bestelakoak	504	308	396	1.208	Otras actividades
GUZTIRA	1.115	2.468	2.086	5.669	TOTAL
Inkestak	32	105	74	211	Encuestas

GRAFIKOA 23

GRÁFICO 23



Liburutegi publikoetako langileak lanaldiaren eta titulazioaren arabera
Personal de las bibliotecas públicas según la jornada y la titulación

Titulazioa	Langileak lanaldi osoan		Titulazioa
	Personal con dedicación plena	Personal con dedicación parcial	
A taldea	12	-	Grupo A
B taldea	32	3	Grupo B
C taldea	91	16	Grupo C
D taldea	76	20	Grupo D
E taldea	4	1	Grupo E
Enpresa pribatua	21	26	Empresa privada
Boluntarioak	-	-	Voluntarios
Bekadunak	-	4	Becarios
GUZTIRA	236	70	TOTAL
Inkestak		122	Encuestas

Titulazioa	Langileak lanaldi osoan		Titulazioa
	Personal con dedicación plena	Personal con dedicación parcial	
Dokumentazioan lizentziadunak	9	3	Con licenciatura en Documentación
Bibliotekonomian diplomadunak	8	4	Con diplomatura en Biblioteconomía
Lizentziadunak eta Bibliotekonomian diplomadunak	6	1	Con licenciatura y diplomatura en Biblioteconomía
Lizentziadunak eta Bibliotekonomiako masterra edo graduatuondoko ikastaroak	33	15	Con licenciatura y/o postgrado en Biblioteconomía
Unibertsitate ikasketak dituztenak eta norberaren lanean prestatutakoak	135	37	Con estudios universitarios y formado en el ejercicio de sus funciones
Unibertsitate ikasketarik gabeak eta norberaren lanean prestatutakoak	45	10	Sin estudios universitarios y formado en el ejercicio de sus funciones
GUZTIRA	236	70	TOTAL

Liburutegi publikoetako ohiko eta inbertsio gastuak lurralde historikoka
Gastos corrientes y de inversión de las bibliotecas públicas por territorios históricos

Gastuak	Araba	Bizkaia	Gipuzkoa	GUZTIRA EAE TOTAL CAPV	Gastos
Langileak	379.742	6.357.705	3.521.497	10.258.944	Personal
Erosketak	81.623	866.889	792.549	1.741.061	Adquisiciones
Ohiko beste gastu batzuk ¹⁷	74.652	825.730	1.379.152	2.279.534	Otros gastos corrientes ¹⁷
Orubeak eta eraikinak	6.259	147.637	2.117.989	2.271.885	Solares y edificios
Inbertsioko beste gastu batzuk ¹⁸	2.431	369.210	561.732	933.373	Otros gastos de inversión ¹⁸
GUZTIRA	544.707	8.567.171	8.372.919	17.484.797	TOTAL
Inkestak	22	93	67	182	Encuestas

¹⁷ Hemen ondoko gastuak sartu dira: orube, eraikin, altzari eta abarren errenten gastuak; eraikinen mantentze eta konponketa gastuak; altzariak; ekipamendu informatikoa; bulegoko materiala; argia, ura, erregaia eta abar; telefono eta posta bidezko komunikazioak; garraio eta garbiketa gastuak; bilera, hitzaldi, ikastaro, kultur jarduera eta abarretakoak.

¹⁸ Hemen ondoko gastuak sartu dira: altzari eta bulegoko ekipamenduen erosketak, ekipo infomatikoak (hardware-a eta software-a); ondasunen ordezkatzeak eta liburutegia sortzerakoan banatzen diren bibliografiak.

¹⁷ Se han incluido los gastos derivados de alquileres de solares, edificios, mobiliario, etc; las reparaciones, mantenimiento y conservación de los edificios, mobiliario, equipamiento informático, material de oficina, luz, agua, combustible, etc; comunicaciones telefónicas y postales; gastos de transporte y limpieza, así como los derivados de la celebración de reuniones, conferencias, cursos y actividades culturales.

¹⁸ Se han incluido los derivados de la adquisición de mobiliario y equipamiento de oficina; equipamiento informático (hardware y software); sustitución de bienes existentes por otros análogos y lotes bibliográficos fundacionales.

Bibliobus zerbitzua Arabako Lurralde Historikoan Servicio de bibliobús en el Territorio Histórico de Álava

Inkestan ez da bibliobus zerbitzua aipatzen, soilik Arabako Lurralde Historikoan eskaintzen delako.

2002. urtean zerbitzu hau urte osoan aritu da, eta bibliobusak Arabako lurraldeko udalerriak nahiz biztanle-entitate lokal txikiak zeharkatu ditu, eta baita Trebiñoko Konderriko hainbat herri ere, esaterako Albaina.

Halaber, eskerrak eman nahi dizkiogu Arabako Foru Aldundiko Kultura, Gazteria eta Kirol Sailari eta Atelier, Ocio y Educación/Aisialdia eta Heziketa, enpresari ondorengo datuak eskaintzeagatik.

En la encuesta no se hace mención al servicio de bibliobús, debido a que se oferta solamente en el Territorio Histórico de Álava.

Durante el año 2002 el servicio ha estado activo durante todo el año y ha recorrido tanto municipios como entidades locales menores de la provincia e incluso algunas poblaciones del Condado de Treviño, como es el caso de Albaina.

Agradecemos al Departamento de Cultura, Juventud y Deportes de la Diputación Foral de Álava y a la empresa Atelier, Ocio y Educación/ Aisialdia eta Heziketa el que nos hayan facilitado los datos que mostramos a continuación.

MAILEGUAK HERRIEN ARABERA				PRÉSTAMOS POR LOCALIDAD				
Herria	GUZTIRA	Erabiltzaileen batez bestekoa	Gizonezkoak	Emakumezkoak	<14 urte	>14 urte	Liburuak guztira	Liburuen batez bestekoa
Localidad	TOTAL	Media usuarios	Hombres	Mujeres	<14 años	>14 años	Total libros	Media libros
Alaiza	22	7,33	8	14	21	1	36	12
Albaina	35	2,19	9	26	-	35	68	4,25
Alda	9	0,5	2	7	3	6	8	0,44
Antoñana	59	3,47	10	49	7	52	92	5,41
Araia	60	3,53	21	39	27	33	88	5,18
Artziniega	111	6,94	59	52	70	41	171	10,69
Asteguieta	38	2,38	30	8	24	14	77	4,81
Baños de Ebro ¹⁹	54	3,38	18	18	18	36	96	6
Berantevilla	28	1,75	13	15	14	14	45	2,81
Bernedo	57	3,56	15	42	36	21	119	7,44
Contrasta	16	0,89	16	-	-	16	29	1,61
Elciego	116	7,25	31	85	97	19	163	10,19
Elvillar/Bilar	135	6,75	25	110	41	94	193	9,65
Espejo	20	1,05	6	14	4	16	38	2
Etxabari-Ibiña	1	0,06	-	1	-	1	2	0,13
Ibarra	13	1,18	4	9	10	3	22	2
Izarra	24	1,41	12	12	19	5	45	2,65
Kripan	9	0,45	6	3	3	6	12	0,60
Labastida	66	3,88	44	22	11	11	88	5,18
Lagrán	18	1,13	-	18	1	17	38	2,38
Lanciego/Lantziego	160	8	67	93	135	25	225	11,25

.../...

¹⁹ Baños de Ebro/Mañueta.

¹⁹ Baños de Ebro/Mañueta.

Herria	GUZTIRA	Erabiltzaileen batez bestekoa	Gizonezkoak	Emakumezkoak	<14 urte	>14 urte	Liburuak guztira	Liburuen batez bestekoa
Localidad	TOTAL	Media usuarios	Hombres	Mujeres	<14 años	>14 años	Total libros	Media libros
Lapuebla ²⁰	130	7,22	55	75	81	49	203	11,28
Legutiano	91	5,35	28	63	61	30	191	11,24
Leza	23	1,28	17	6	-	23	31	1,72
Luyando	105	7	52	53	58	47	167	11,13
Maestu	200	11,11	113	87	180	20	218	12,11
Moreda de Álava	30	1,5	13	17	18	12	46	2,30
Murgia	73	4,87	32	41	72	1	88	5,87
Nanclares de la Oca	122	8,71	44	78	98	24	156	11,14
Navaridas	154	8,56	47	107	83	71	247	13,72
Okondo	43	2,69	7	36	-	43	78	4,80
Olaeta	9	0,82	4	5	7	2	19	1,73
Ondategui	65	4,06	15	50	48	17	168	10,50
Orbiso	4	0,22	2	2	2	2	5	0,28
Ozaeta	8	2,67	2	6	5	3	10	3,33
Pobes	-	-	-	-	-	-	-	-
Puentelarrá	11	0,58	11	-	-	11	22	1,16
Respaldiza	72	4,80	25	47	57	15	159	10,60
Rivabellosa	205	12,81	88	126	126	79	286	17,88
Samaniego	95	5,59	52	43	70	25	112	6,59
San Vicente de Arana	70	3,89	27	43	29	41	102	5,67
Santa Cruz ²¹	196	11,53	83	113	137	59	273	16,06
Trespuentes	54	3,38	21	33	14	40	104	6,50
Ullibarri Arana	36	2	-	36	-	36	71	3,94
Valdegovía	169	8,89	59	110	106	63	235	12,37
Villabuena de Álava ²²	86	5,06	16	30	30	56	146	8,59
Villodas	30	1,88	19	11	22	8	51	3,19
Viñaspre	16	1,14	-	16	-	16	24	1,71
Yécora/Iekora	59	2,95	8	51	9	50	84	4,20
Zambrana	2	1	1	1	-	2	2	1
Zuazo	43	2,53	17	26	26	17	101	5,94
GUZTIRA TOTAL	3.252	4,02	1.254	1.998	1.924	1328	5.066	6,26

MAILEGUAK ATALAREN ETA HIZKUNTZAREN ARABERA PRÉSTAMOS POR SECCIÓN Y LENGUA

Haur literatura Literatura infantil		Helduen literatura Literatura adultos		Euskara Euskera		Beste batzuk Otros	
2.527	50,00%	1692	33,48%	165	3,26%	670	13,26

ERABILTZAILEAK USUARIOS

>14 urte >14 años		<14 urte <14 años		Emakumezkoak Mujeres		Gizonezkoak Hombres	
1328	40,84%	1924	59,16%	1998	61,44%	1254	38,56%

²⁰ Lapuebla de Labarca.

²¹ Santa Cruz de campezo.

²² Villabuena de Álava/Eskuernaga.

²⁰ Lapuebla de Labarca.

²¹ Santa Cruz de campezo.

²² Villabuena de Álava/Eskuernaga.

5. 1999, 2000, 2001 ETA 2002 URTEETAKO INKESTEN ANALISI KONPARATIBOA

01 taulan, inkesta erantzun duten liburutegi publikoen kopurua agertzen da, lurralde historikoka eta urteen arabera. Lurraldeka, hiru kasuetan, bilakaera positiboa izan dela ikus dezakegu. 1999an 167 liburutegik erantzun zuten inkesta (kopuru osoaren %62); 2000an 184 liburutegik (kopuru osoaren %66); 2001ean 213 liburutegik (kopuru osoaren %79); eta azkenik, 2002an 228 liburutegik (kopuru osoaren %84).

02 taulan, automatizazio-maila eta Lurralde Historiko bakoitzean automatizatutako liburutegi prozesuak azaltzen dira.

EAEn guztira 160 liburutegi (%70,18) daude automatizatuta. Katalogazio prozesua %65,35ak (149 liburutegi) dute automatizatuta eta, mailegua %51,32ak eta estatistikak %45,18ak.

Lurraldeei dagokionez, bilakaera positiboa da. Arabako kasuan liburutegiko prozesu guztiek ehuneko hobeak dituzte, katalogoak egiteak izan ezik, 2001 urtearekin konparatuz gero, ehuneko bi puntu jaitsi da (%34,29 eta 36,36% hurrenez hurren).

Bizkaian aurreko urteetan baino liburutegi gehiagok erantzun dute, baina automatizazio-maila txikiagoa da, ziurrenik gehitu direnak nekazal inguruko liburutegi txikiak direlako. Hori izan daiteke prozesu batzuetan indize baxuagoak egoteko arrazoia, hala nola, erosketetan eta katalogazioan. Alabaina, beste prozesu batzuetan emaitza hobeak daude, esaterako, OPACaren erabileran eta estatistikak egiteko orduan.

Gipuzkoan egoera oso antzekoa da: prozesu batzuetan ehunekoak hobetzen dira, esaterako, katalogazioan (%70,89) edo maileguan (%56,96), baina beste atal batzuetan jaitsi egiten da, hala nola, OPACaren erabileran (%48,10) edo erosketetan (%8,86).

03 taulan, liburutegi publikoek erabilgarri dituzten funtsen bilakaera azaltzen da.

Arabian tipologia desberdinetan goranzko bilakaera ikus daiteke, batez ere monografía, aldizkako argitalpen eta ikus-entzunezko dokumentuetan nabarmen-tzen da gorakada hori.

Bizkaian ere emaitzak oso positiboak dira eta euskarri mota guztietan aurrerapen nabarmena ematen da,

5. ANÁLISIS COMPARATIVO DE LAS ENCUESTAS OBTENIDAS EN LOS AÑOS 1999, 2000, 2001 Y 2002

La tabla 01 nos muestra el número de bibliotecas públicas que han contestado a la encuesta por territorios históricos y por año. Observamos como la evolución ha sido positiva en los tres casos, lo que redundará en el total general. En 1999 habían contestado 167 bibliotecas lo que suponía el 62%; en el 2000 se llegaba al 66% con la respuesta de 184 bibliotecas; en el 2001 fueron 213 lo que suponía el 79% y finalmente, en el 2002, han contestado 228 bibliotecas lo que supone un porcentaje del 84%.

La tabla 02 muestra el grado de automatización y los procesos bibliotecarios automatizados en cada territorio.

En el total general de la CAPV, 160 bibliotecas (70,18%) están automatizadas; el 65,35% (149 bibliotecas) tienen automatizado el proceso de catalogación y otros procesos bibliotecarios como el préstamo o la elaboración de estadísticas alcanzan el 51,32% y el 45,18% respectivamente.

Por lo que respecta a los distintos territorios, la evolución es positiva. En Álava todos los procesos bibliotecarios presentan mejoras en sus porcentajes, a excepción de la elaboración de catálogos, cuyo porcentaje ha bajado dos puntos con respecto al año 2001 (34,29% y 36,36% respectivamente).

En Bizkaia han contestado un mayor número de bibliotecas que en años anteriores, pero posiblemente al tratarse de algunas bibliotecas pequeñas, pertenecientes a núcleos rurales, presentan un menor grado de automatización. Esta puede ser la causa de que haya índices más bajos en determinados procesos como la adquisición, la catalogación; sin embargo, hay otros procesos como el uso del OPAC o la elaboración de estadísticas con mejores resultados.

En Gipuzkoa, la situación es muy parecida: mejoran los porcentajes en determinados procesos como la catalogación (70,89%) o el préstamo (56,96%), pero descienden otros apartados como el uso del OPAC (48,10%) o las adquisiciones (8,86%).

La tabla 03 muestra la evolución de los distintos fondos de los que disponen las bibliotecas públicas.

En Álava se aprecia una evolución muy favorable en las distintas tipologías: destacan especialmente las monografías, las publicaciones periódicas y los documentos audiovisuales.

En Bizkaia los resultados son también muy positivos y muestran un avance importante en todos los soportes,

batik bat, monografia, entzunezko eta dokumentu elektronikoetan. Agian, alderik txarrena aldizkako argitalpenen geldialdia da.

Gipuzkoan bilakaera positiboa izan da euskarri mota guztietan, baina batik bat, entzunezkoetan, ikus-entzunezkoetan eta dokumentu elektronikoetan nabarmen-tzen da igoera.

EAEri dagokionez, bilakaera aldekoa da, atal guztietan gorakada garrantzitsuak eman dira, material berezietan izan ezik. Batik bat ondoko materialetan nabarmen-tzen da gorakada hori: monografiak, entzunezko dokumentuak, ikus-entzunezkoak eta dokumentu elektronikoak. Azken hauetan, bilakaera ikusgarria izan da 1999an 4.771 ale izatetik 17.863 ale izatera 2002an.

especialmente en monografías y documentos sonoros y electrónicos. Quizá la parte más negativa sea un cierto estancamiento en el apartado de publicaciones periódicas.

En Gipuzkoa, la evolución ha sido positiva en todos los soportes aunque destaca el incremento en documentos sonoros, audiovisuales y electrónicos.

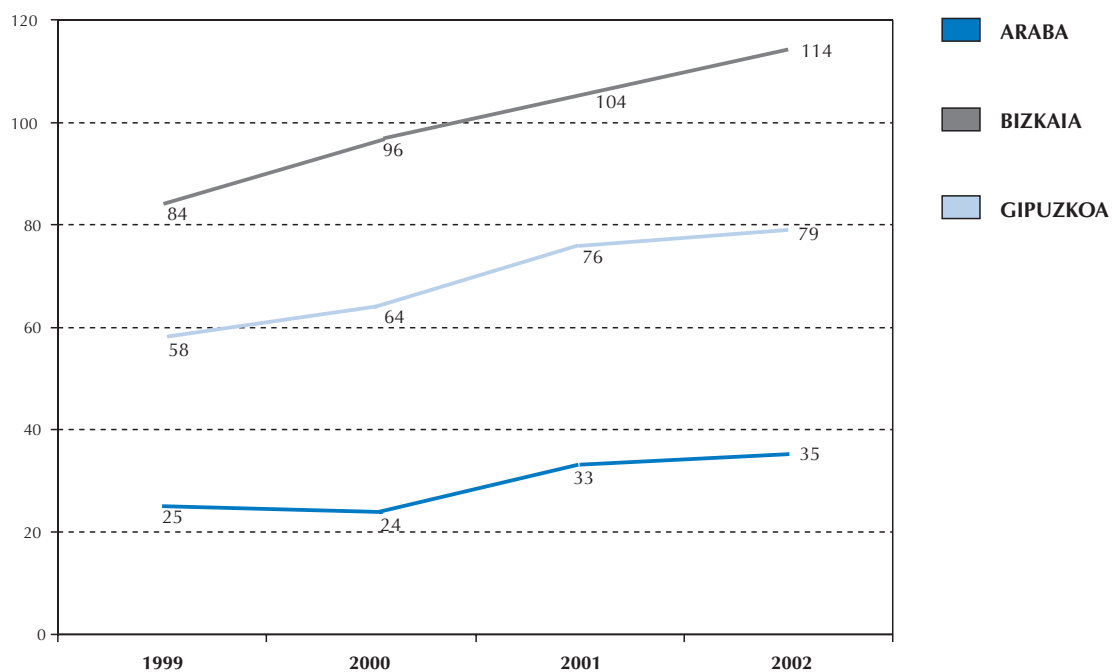
Por lo que respecta al conjunto de la CAPV, la evolución es francamente favorable, ya que en todos los apartados, a excepción de los materiales especiales, se han producido importantes incrementos. Destacan especialmente las monografías, los documentos sonoros, audiovisuales y electrónicos. En estos últimos, la evolución ha sido espectacular: de 4.771 ejemplares en 1999 a 17.863 en el año 2002.

Inkesta erantzun duten liburutegi publikoak lurralde historikoka
Bibliotecas públicas que han contestado a la encuesta por territorios históricos

Lurralde Historikoa	1999	2000	2001	2002	Territorio Histórico
Araba	25	24	33	35	Álava
Bizkaia	84	96	104	114	Bizkaia
Gipuzkoa	58	64	76	79	Gipuzkoa
GUZTIRA EAE	167 62%	187 68%	213 79%	228 84%	TOTAL CAPV

GRAFIKOA 01

GRÁFICO 01



Automatizazio-maila eta automatizatutako liburutegi prozesuak lurralde historikoa
Grado de automatización y procesos bibliotecarios automatizados en cada territorio histórico

ARABA

Automatizazioa	1999		2000		2001		2002		Automatización
Inkestak	25	100,00%	24	100,00%	33	100,00%	35	100,00%	Encuestas
Automatizatuta	12	54,00%	13	54,17%	14	42,42%	17	48,57%	Automatizadas
Erosketak	1	4,00%	2	8,33%	1	3,03%	2	5,71%	Adquisiciones
Katalogazioa	11	44,00%	13	54,17%	14	42,42%	17	48,57%	Catalogación
Mailegua	11	44,00%	11	45,83%	12	36,36%	15	42,66%	Préstamo
OPAC	11	44,00%	12	50,00%	13	39,39%	14	40,00%	OPAC
Estatistikak	11	44,00%	11	45,83%	13	39,39%	15	42,86%	Estadísticas
Katalogoak	10	40,00%	10	41,67%	12	36,36%	12	34,29%	Catálogos
Beste batzuk	4	16,00%	3	12,50%	4	12,12%	3	8,57%	Otros

BIZKAIA

Automatizazioa	1999		2000		2001		2002		Automatización
Inkestak	84	100,00%	96	100,00%	104	100,00%	114	100,00%	Encuestas
Automatizatuta	61	72,62%	72	75,00%	79	75,96%	85	74,56%	Automatizadas
Erosketak	9	10,71%	19	19,79%	18	17,31%	17	14,91%	Adquisiciones
Katalogazioa	57	67,86%	67	69,79%	73	70,19%	76	66,67%	Catalogación
Mailegua	35	41,67%	48	50,00%	51	49,04%	57	50,00%	Préstamo
OPAC	32	38,10%	42	43,75%	39	37,50%	45	39,47%	OPAC
Estatistikak	24	28,57%	43	44,79%	44	42,31%	53	46,49%	Estadísticas
Katalogoak	30	35,71%	44	45,83%	41	39,42%	44	38,60%	Catálogos
Beste batzuk	10	11,90%	11	11,46%	10	9,62%	12	10,53%	Otros

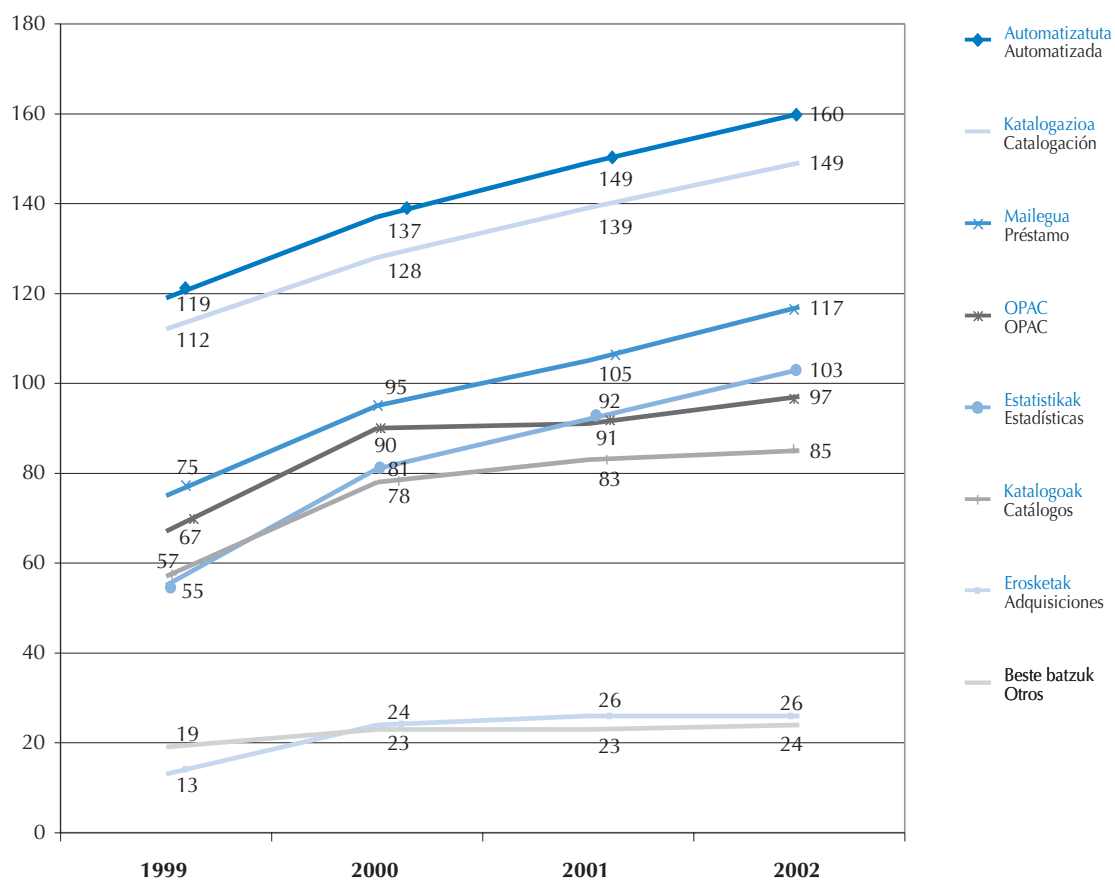
GIPUZKOA

Automatizazioa	1999		2000		2001		2002		Automatización
Inkestak	58	100,00%	64	100,00%	76	100,00%	79	100,00%	Encuestas
Automatizatuta	46	79,31%	52	81,25%	56	73,68%	58	73,42%	Automatizadas
Erosketak	3	5,17%	3	4,69%	7	9,21%	7	8,86%	Adquisiciones
Katalogazioa	44	75,86%	48	75,00%	52	68,42%	56	70,89%	Catalogación
Mailegua	29	50,00%	36	56,25%	42	55,26%	45	56,96%	Préstamo
OPAC	24	41,38%	36	56,25%	39	51,32%	38	48,10%	OPAC
Estatistikak	21	34,48%	27	42,19%	35	46,05%	35	44,30%	Estadísticas
Katalogoak	17	29,31%	24	37,50%	30	39,47%	29	44,30%	Catálogos
Beste batzuk	5	8,62%	9	14,06%	9	11,84%	9	11,39%	Otros

Automatizazioa	1999	2000	2001	2002	Automatización				
Inkestak	167	100,00%	184	100,00%	228	100,00%	Encuestas		
Automatizatuta	119	71,26%	137	74,46%	149	69,95%	160	70,18%	Automatizadas
Erosketak	13	7,78%	24	13,04%	26	12,21%	26	11,40%	Adquisiciones
Katalogazioa	112	67,07%	128	69,57%	139	65,26%	149	65,35%	Catalogación
Mailegua	75	44,91%	95	51,63%	105	49,30%	117	51,32%	Préstamo
OPAC	67	40,12%	90	48,91%	91	42,72%	97	42,54%	OPAC
Estatistikak	55	32,93%	81	44,02%	92	43,19%	103	45,18%	Estadísticas
Katalogoak	57	34,13%	78	42,39%	83	38,97%	85	37,28%	Catálogos
Beste batzuk	19	11,38%	23	12,50%	23	10,80%	24	10,53%	Otros

GRAFIKOA 02

GRÁFICO 02



Liburutegi publikoetako funtsak lurralde historikoka: monografiak, aldizkako argitalpenak, entzunezko dokumentuak, ikus-entzunezkoak, dokumentu elektronikoak eta material bereziak

Fondos de las bibliotecas públicas por territorios históricos: monografías, publicaciones periódicas, documentos sonoros, audiovisuales, documentos electrónicos y materiales especiales

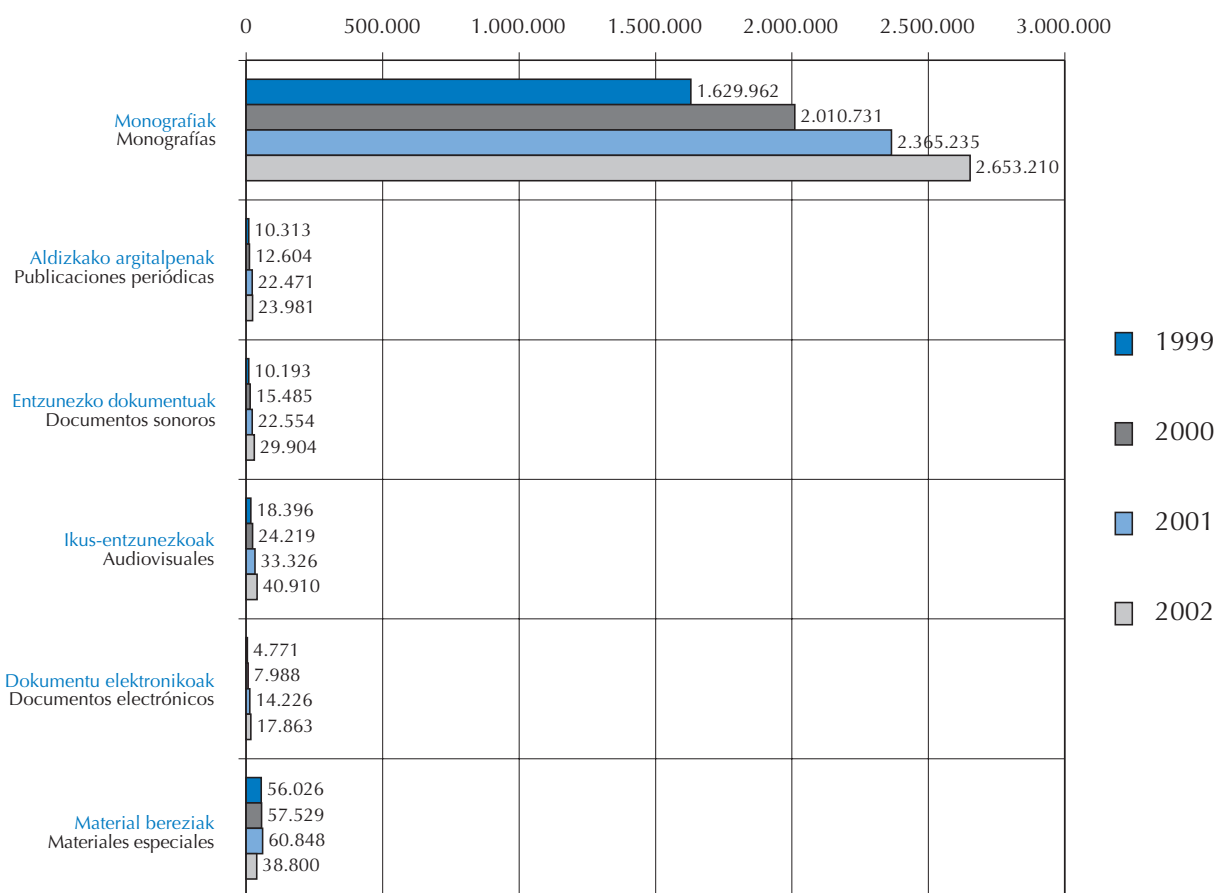
ARABA					
Funtsak	1999	2000	2001	2002	Fondos
Inkestak	23	22	31	33	Encuestas
Monografiak	173.104	181.273	252.224	272.149	Monografías
Aldizkako argitalpenak	847	1.795	884	1.676	Publicaciones periódicas
Entzunezko dokumentuak	414	519	652	768	Documentos sonoros
Ikus-entzunezkoak	318	415	551	890	Audiovisuales
Dokumentu elektronikoak	1.100	1.764	2.245	2.462	Documentos electrónicos
Material bereziak	3	-	-	-	Materiales especiales
GUZTIRA ARABA	175.786	185.766	256.556	277.945	TOTAL ÁLAVA

BIZKAIA					
Funtsak	1999	2000	2001	2002	Fondos
Inkestak	76	89	98	110	Encuestas
Monografiak	750.267	954.743	1.108.537	1.303.352	Monografías
Aldizkako argitalpenak	5.776	6.721	15.785	15.760	Publicaciones periódicas
Entzunezko dokumentuak	2.252	4.931	7.263	11.029	Documentos sonoros
Ikus-entzunezkoak	7.471	7.326	12.486	14.223	Audiovisuales
Dokumentu elektronikoak	1.909	3.892	7.762	9.739	Documentos electrónicos
Material bereziak	44.456	45.732	49.161	25.993	Materiales especiales
GUZTIRA BIZKAIA	812.131	1.023.345	1.200.994	1.380.096	TOTAL BIZKAIA

GIPUZKOA					
Funtsak	1999	2000	2001	2002	Fondos
Inkestak	54	62	70	75	Encuestas
Monografiak	706.591	874.715	1.004.474	1.077.709	Monografías
Aldizkako argitalpenak	3.690	4.088	5.802	6.545	Publicaciones periódicas
Entzunezko dokumentuak	7.527	10.035	14.639	18.107	Documentos sonoros
Ikus-entzunezkoak	10.607	16.478	20.289	25.797	Audiovisuales
Dokumentu elektronikoak	1.762	2.332	4.219	5.662	Documentos electrónicos
Material bereziak	11.567	11.797	11.687	12.807	Materiales especiales
GUZTIRA GIPUZKOA	741.744	919.445	1.061.110	1.146.627	TOTAL GIPUZKOA

E A E					C A P V
Funtsak	1999	2000	2001	2002	Fondos
Inkestak	153	173	199	218	Encuestas
Monografiak	1.629.962	2.010.731	2.365.235	2.653.210	Monografías
Aldizkako argitalpenak	10.313	12.604	22.471	23.981	Publicaciones periódicas
Entzunezko dokumentuak	10.193	15.485	22.554	29.904	Documentos sonoros
Ikus-entzunezkoak	18.396	24.219	33.326	40.910	Audiovisuales
Dokumentu elektronikoak	4.771	7.988	14.226	17.863	Documentos electrónicos
Material bereziak	56.026	57.529	60.848	38.800	Materiales especiales
GUZTIRA EAE	1.729.661	2.128.556	2.518.660	2.804.668	TOTAL CAPV

GRAFIKOA 03 **GRÁFICO 03**



ERANSKINA
ANEXO

Euskadiko Liburutegien Sistema Nazionaleko Estatistika Tresnak

Liburutegiaren identifikazioa

Liburutegiaren kodea: (Liburu eta Liburutegien Zerbitzuak emandakoa)

Liburutegiaren izena:

Arduraduna:

IFK: Martxan jartzearen urtea:

Lurraldea: Eskualdea:

Heria:

Helbidea: Posta Kodea:

Telefonoa: Faxe:

Web-a:

Posta elektronikoa:

Liburutegiak zerbitzatzen dituen biztanle kopurua

Helduen populazioa	Haurren populazioa	Gizonezkoak	Emakumezkoak
<input type="text"/>	<input type="text"/>	<input type="text"/>	<input type="text"/>

Osozara:

Herramientas Estadísticas del Sistema Nacional de Bibliotecas de Euskadi

Identificación de la biblioteca

Código de la biblioteca: (dado por el Servicio del Libro y Bibliotecas)

Nombre de la biblioteca:

Responsable:

CIF: Año de inicio del funcionamiento:

Provincia: Comarca:

Población:

Dirección: Código Postal:

Teléfono: Fax:

Web:

E-mail:

Número de habitantes a los que la biblioteca sirve

Población adulta	Población infantil	Hombres	Mujeres
<input type="text"/>	<input type="text"/>	<input type="text"/>	<input type="text"/>

Total:

Euskadiko Liburutegien Sistema Nazionaleko Estatistika Tresnak

Liburutegiaren ordutegia

Urtean irekitzen duen egun

Astean irekitzen duen ordu kopurua

Ordutegia adierazteko, jarri gidoia hasiera- eta bukaera-orduen artean. Hona adibidea: 9:00-15:00

Neguko ordutegia			Udako ordutegia		
Asteguna	Goizez	Arratsaldez	Asteguna	Goizez	Arratsaldez
Astelehenean			Astelehenean		
Asteartean			Asteartean		
Asteazkenean			Asteazkenean		
Ostegunean			Ostegunean		
Ostiralean			Ostiralean		
Larunbatean			Larunbatean		
Igandean			Igandean		
Orduak osotara			Orduak osotara		
Urteko orduak osotara					

Herramientas Estadísticas del Sistema Nacional de Bibliotecas de Euskadi

Horario de la biblioteca

Número de días abierto anualmente

Número de horas de apertura semanal

Indicar rango de horas separadas por guión. Por ejemplo: 9:00-15:00

Horario de invierno			Horario de verano		
Día de la semana	Mañana	Tarde	Día de la semana	Mañana	Tarde
Lunes			Lunes		
Martes			Martes		
Miércoles			Miércoles		
Jueves			Jueves		
Viernes			Viernes		
Sábado			Sábado		
Domingo			Domingo		
Total de horas			Total de horas		
Total horas anuales					

Euskadiko Liburutegien Sistema Nazionaleko Estatistika Tresnak

Ekipamendu fisikoa

Liburutegirako erabil daitekeen superfiziea (m²) **i** Irakurketarako eserleku kopurua

Apalategiak (metro linealetan) Bildumaren fondoak kokatzen diren apalak idazten dira

Kopiak egiteko gailuak (kopurua adierazi).	Informatika ekipoa (zehaztu kopurua)
Fotokopiagailua <input type="text"/>	PC <input type="text"/>
Mikroformen irakurgailua <input type="text"/>	OPAC <input type="text"/>
CD-ROM-en irakurgailua <input type="text"/>	Inprimagailuak <input type="text"/>
Faxa <input type="text"/>	Eskanerra <input type="text"/>
Bestelakoak <input type="text"/>	Grabazio unitateak <input type="text"/>
Osotara <input type="text" value="0"/>	Bestelakoak <input type="text"/>
	Osotara <input type="text" value="0"/>

Internetarako sarbideak Internetarako sarbideen hasiera data

Erabilzaileen Internetarako sarbidea

Langile edo barukoaren Internetarako sarbidea

Herramientas Estadísticas del Sistema Nacional de Bibliotecas de Euskadi

Equipamiento Físico

Superficie útil de uso bibliotecario (m²) **i** Número de plazas de lectura

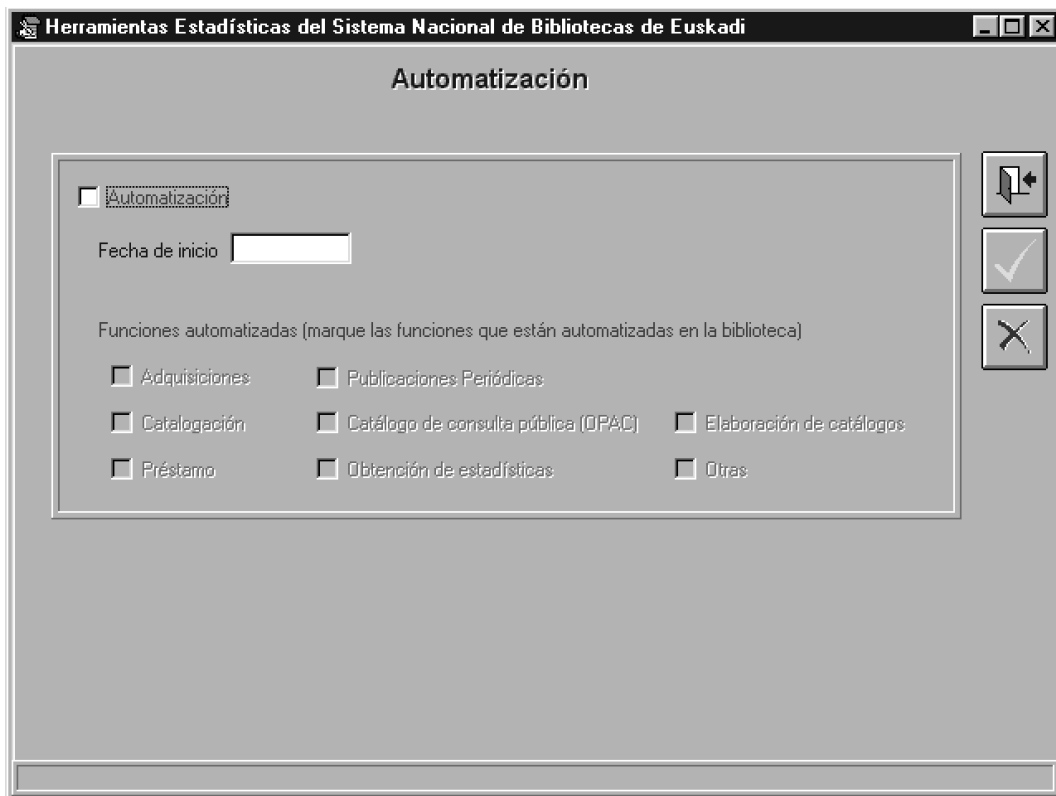
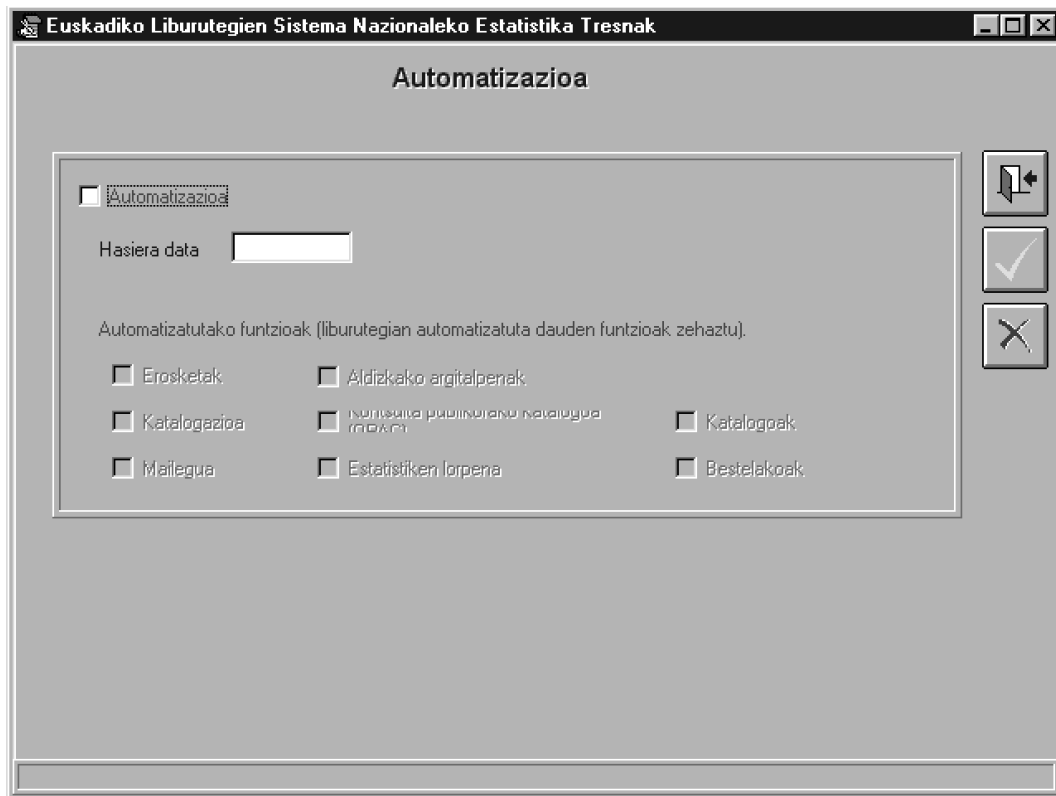
Estanterías (metros lineales) Se consignan los estantes dónde están colocados los fondos de la colección propiamente dicha

Aparatos de reproducción (indique el número)	Equipo informático (indique el número)
Fotocopiadora <input type="text"/>	PC <input type="text"/>
Lector de microformas <input type="text"/>	OPAC <input type="text"/>
Lector de CD-ROM <input type="text"/>	Impresoras <input type="text"/>
Fax <input type="text"/>	Escáner <input type="text"/>
Otros <input type="text"/>	Unidades de grabación <input type="text"/>
Total <input type="text" value="0"/>	Otros <input type="text"/>
	Total <input type="text" value="0"/>

Acceso a Internet Fecha de comienzo del acceso a Internet

Acceso a Internet a los usuarios

Acceso a Internet de uso interno o profesional



Euskadiko Liburutegien Sistema Nazionaleko Estatistika Tresnak




Gastuak

Ohizko gastuak

Argitalpenen erosketa	<input type="text"/>
Langileak	<input type="text"/>
Jarduerak	<input type="text"/>
Mantenimendua	<input type="text"/>
Bestelakoak	<input type="text"/>
Gastuak osotara	<input type="text" value="0"/>

Finantzazio iturriak

Udala	<input type="text"/>
Eusko Jaurlaritzako Liburu eta Liburutegien Zerbitzua	<input type="text"/>
Aldundia	<input type="text"/>
Enpresa pribatuak	<input type="text"/>
Bestelakoak	<input type="text"/>
Gastuak osotara	<input type="text" value="0"/>

Herramientas Estadísticas del Sistema Nacional de Bibliotecas de Euskadi




Gastos

Gastos ordinarios

Adquisición de publicaciones	<input type="text"/>
Personal	<input type="text"/>
Actividades	<input type="text"/>
Mantenimiento	<input type="text"/>
Otros	<input type="text"/>
Total de gastos	<input type="text" value="0"/>

Fuentes de financiación

Ayuntamiento	<input type="text"/>
Servicio del Libro y Biblioteca del Gobierno Vasco	<input type="text"/>
Diputación	<input type="text"/>
Empresas privadas	<input type="text"/>
Otras	<input type="text"/>
Total de gastos	<input type="text" value="0"/>

Euskadiko Liburutegien Sistema Nazionalako Estatistika Tresnak

Liburutegiak antolatu eta garatutako kultur ekintzak

Urteko ekitaldi kopurua

Ikasleen bisitaldiak	<input type="text"/>
Ipuinaren ordua	<input type="text"/>
Erakusketak	<input type="text"/>
Hitzaldiak	<input type="text"/>
Ikastaroak	<input type="text"/>
Emanaldiak (zinema, bideoa, e.a.)	<input type="text"/>
Antzerkia	<input type="text"/>
Entzunaldiak	<input type="text"/>
Literatur lehiaketak	<input type="text"/>
Tailerrak	<input type="text"/>
Bestelakoak	<input type="text"/>
Osotara	<input type="text" value="0"/>

Navigation icons: back, confirm, cancel

Herramientas Estadísticas del Sistema Nacional de Bibliotecas de Euskadi

Actividades culturales organizadas y desarrolladas por la biblioteca

Número de actos/año

Visitas escolares	<input type="text"/>
Hora del cuento	<input type="text"/>
Exposiciones	<input type="text"/>
Conferencias	<input type="text"/>
Cursos	<input type="text"/>
Proyecciones (cine, vídeo, etc.)	<input type="text"/>
Representaciones teatrales	<input type="text"/>
Audiciones	<input type="text"/>
Concursos literarios	<input type="text"/>
Talleres	<input type="text"/>
Otras	<input type="text"/>
Total	<input type="text" value="0"/>

Navigation icons: back, confirm, cancel

Euskadiko Liburutegien Sistema Nazionaleko Estatistika Tresnak

Langileak

Liburutegia | Egun osoko lanaldia

Liburutegian lan egiten duten pertsona kopurua i

Ziurtagiria duten bibliotekari profesionalen kopurua i

	Bibliotekonomian bertsitate-titulazioa	Bibliotekonomian bertsitate-titulazioz gabe	Osotara
A taldea	<input type="text"/>	<input type="text"/>	<input type="text" value="0"/>
B taldea	<input type="text"/>	<input type="text"/>	<input type="text" value="0"/>
C taldea	<input type="text"/>	<input type="text"/>	<input type="text" value="0"/>
Osotara	<input type="text" value="0"/>	<input type="text" value="0"/>	<input type="text" value="0"/>

Araututako prestakuntzarik gabeko edo jardunaldian
prestatutako bibliotekari profesionalen kopurua i

Bestelako langileak

Osotara

Herramientas Estadísticas del Sistema Nacional de Bibliotecas de Euskadi

Personal

Biblioteca | A tiempo Completo

Número de empleados en la biblioteca i

Número de bibliotecarios profesionales con título acreditativo i

	Con titulación universitaria en Biblioteconomía	Sin titulación universitaria en Biblioteconomía	Total
Grupo A	<input type="text"/>	<input type="text"/>	<input type="text" value="0"/>
Grupo B	<input type="text"/>	<input type="text"/>	<input type="text" value="0"/>
Grupo C	<input type="text"/>	<input type="text"/>	<input type="text" value="0"/>
Total	<input type="text" value="0"/>	<input type="text" value="0"/>	<input type="text" value="0"/>

Número de bibliotecarios profesionales sin formación reglada,
o formados en el ejercicio de sus funciones i

Otro personal

Total

Euskadiko Liburutegien Sistema Nazionaleko Estadistika Tresnak

Langileak

Liburutegia | **Egun osoko lanaldia**

Egun osoaren baliokidean diharduten langile kopurua

Egun osoaren baliokidean diharduten eta ziurtagiria duten bibliotekari profesionalen kopurua

	Bibliotekonomian bertsitate-titulazioa	Bibliotekonomian bertsitate-titulazioa gabe	Osotara
A taldea	<input type="text"/>	<input type="text"/>	<input type="text"/>
B taldea	<input type="text"/>	<input type="text"/>	<input type="text"/>
C taldea	<input type="text"/>	<input type="text"/>	<input type="text"/>
Osotara	<input type="text"/>	<input type="text"/>	<input type="text"/>

Araututako prestakuntzarik gabeko edo jardunaldian prestatutako bibliotekari profesionalak, egun osoaren baliokidean dihardutenak

Egun osoaren baliokidean diharduten bestelako langileak

Egun osoaren baliokidean diharduten langileak, osotara

Herramientas Estadísticas del Sistema Nacional de Bibliotecas de Euskadi

Personal

Biblioteca | **A tiempo Completo**

Número de empleados en equivalente a tiempo completo

Número de bibliotecarios profesionales con título acreditativo en equivalente a tiempo completo

	Con titulación universitaria en Biblioteconomía	Sin titulación universitaria en Biblioteconomía	Total
Grupo A	<input type="text"/>	<input type="text"/>	<input type="text"/>
Grupo B	<input type="text"/>	<input type="text"/>	<input type="text"/>
Grupo C	<input type="text"/>	<input type="text"/>	<input type="text"/>
Total	<input type="text"/>	<input type="text"/>	<input type="text"/>

Número de bibliotecarios profesionales sin formación reglada o formados en el ejercicio de sus funciones en equivalente a tiempo completo

Otro personal en equivalente a tiempo completo

Total de personal en equivalente a tiempo completo

Euskadiko Liburutegien Sistema Nazionaleko Estatistika Tresnak

Liburutegian dauden fondoak

Euskarriak | Hizkuntza | Mailegu Baliagarritasuna | Atalak/Gai-arloen arabera | Argitalpen urtea

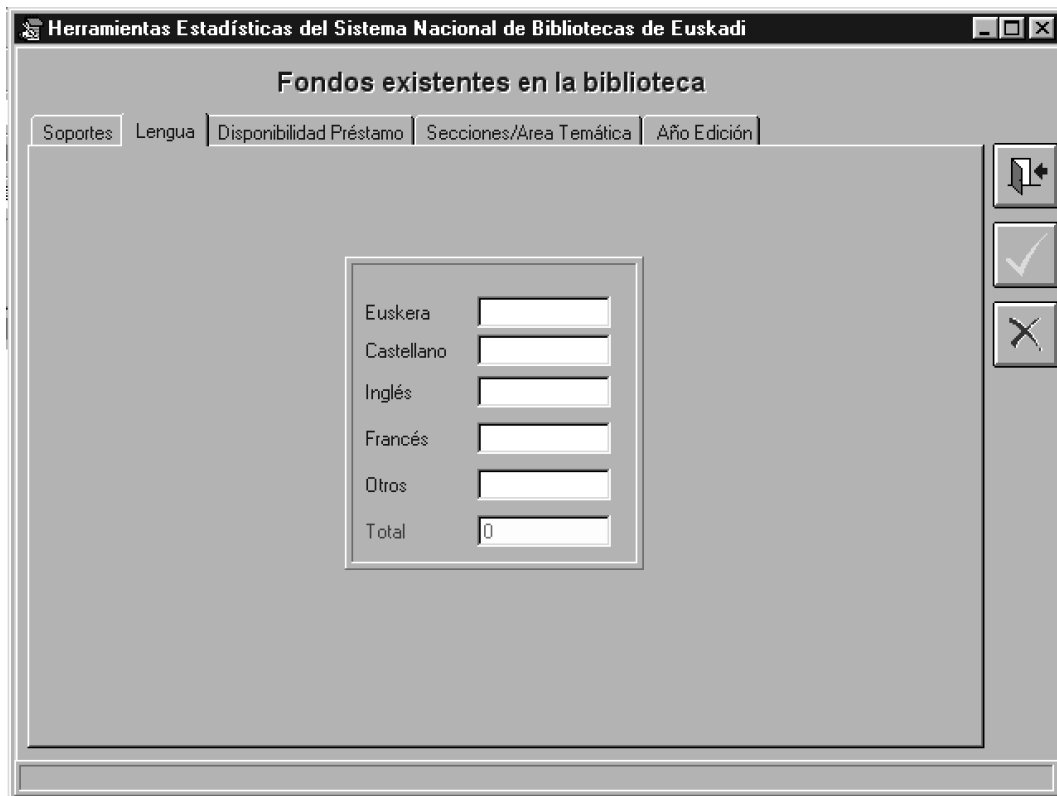
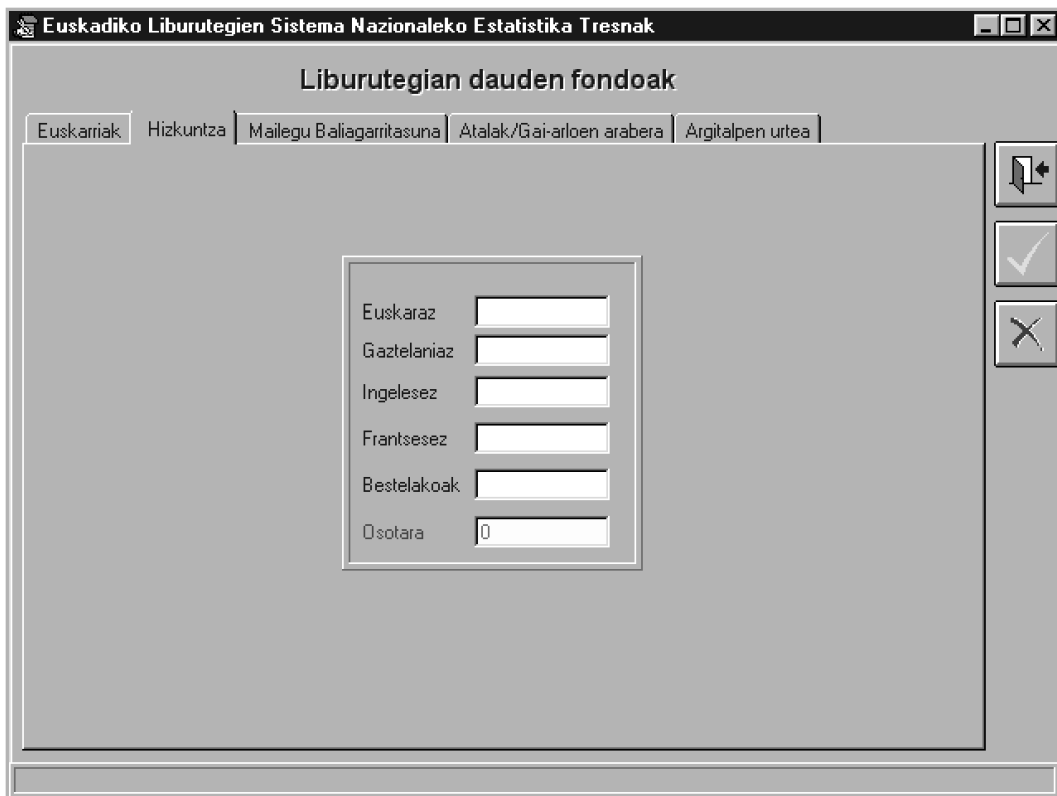
Bibliografikoak Monografikoak (Unitate fisikoen kopurua) Inkunableak <input type="text"/> Liburuak eta liburu <input type="text"/> Eskuizkribuak <input type="text"/> Osotara <input type="text" value="0"/> Aldizkariak: izenburu kopuruaren Irekitako bilduma <input type="text"/> Itxitako bilduma <input type="text"/> Osotara <input type="text" value="0"/> Osotara <input type="text" value="0"/>	Entzunezko agiriak (binlozko diskoak, konpaktoak, zinta magnetofonikoak, e.a.) <input type="text"/> Ikus-entzunezkoak (Unitate fisikoen kopurua) Diapositibak <input type="text"/> Ikus-entzunezko agiriak (bideo zintak, e.a.) <input type="text"/> Osotara <input type="text" value="0"/> Material bereziak (Unitate fisikoen kopurua) Kartografia <input type="text"/> Marrazkiak, grabatuak <input type="text"/> Musica empresa <input type="text"/> Argazkiak, kartelak, e.a. <input type="text"/> Osotara <input type="text" value="0"/>	Agiri elektronikoak (Unitate fisikoen kopurua) Cd-romak <input type="text"/> Bestelakoak <input type="text"/> Osotara <input type="text" value="0"/> Mikroformak (Unitate fisikoen kopurua) Mikroformak <input type="text"/> Fondoak osotara <input type="text" value="0"/>
---	--	---

Herramientas Estadísticas del Sistema Nacional de Bibliotecas de Euskadi

Fondos existentes en la biblioteca

Soportes | Lengua | Disponibilidad Préstamo | Secciones/Área Temática | Año Edición

Bibliográficos Monográficos: número de unidades físicas Incunables <input type="text"/> Libros y folletos <input type="text"/> Manuscritos <input type="text"/> Total <input type="text" value="0"/> Publicaciones periódicas: número de títulos Colección abierta <input type="text"/> Colección cerrada <input type="text"/> Total <input type="text" value="0"/> Total <input type="text" value="0"/>	Documentos sonoros (discos de vinilo, compactos, cintas magnetofónicas, etc) <input type="text"/> Audiovisuales: número de unidades físicas Diapositivas <input type="text"/> Documentos audiovisuales (cintas de vídeo, etc) <input type="text"/> Total <input type="text" value="0"/> Material especial: número de unidades físicas Cartografía <input type="text"/> Dibujos, grabados <input type="text"/> Musica empresa <input type="text"/> Fotografía, carteles, etc <input type="text"/> Total <input type="text" value="0"/>	Documentos electrónicos: número de unidades físicas Cd-rom <input type="text"/> Otros <input type="text"/> Total <input type="text" value="0"/> Microforma: número de unidades físicas Microformas <input type="text"/> Total de fondos <input type="text" value="0"/>
---	---	--



Euskadiko Liburutegien Sistema Nazionaleko Estatistika Tresnak

Liburutegian dauden fondoak

Euskarriak | Hizkuntza | Mailegu Baliagarritasuna | Atalak/Gai-arloen arabera | Argitalpen urtea

Utzi ez daitezkeen agiriak

Utzi daitezkeen agiriak

Osozara

Herramientas Estadísticas del Sistema Nacional de Bibliotecas de Euskadi

Fondos existentes en la biblioteca

Soportes | Lengua | Disponibilidad Préstamo | Secciones/Área Temática | Año Edición

Documentos no prestables

Documentos prestables

Total

Euskadiko Liburutegien Sistema Nazionaleko Estatistika Tresnak

Liburutegian dauden fondoak

Euskarriak | Hizkuntza | Mailegu Baliagarritasuna | Atalak/Gai-arloen arabera | Argitalpen urtea

	Haurren atala	Helduen atala	Osotara
0. Orokorrak, Zientziak eta ezagutza. E. a.			0
1 Filosofia			0
159.9 Psikologia			0
2 Erijiioa. Teologia			0
3 Gizarte zientziak			0
5 Matematikak. Natur zientziak			0
6 Zientzia aplikatuak. Medikuntza. Teknika			0
7 Arte Ederrak. Jokoak. Ikuskizunak. Kirolak			0
81 Hizkuntzalaritza			0
82 Literatura			0
821.361 Euskal Literatura			0
087.5 Haur eta gazte literatura			0
087.5:821.361 Haur eta gazte euskal literatura			0
9 Geografia. Biografiak. Historia			0
Osotara	0	0	0

Herramientas Estadísticas del Sistema Nacional de Bibliotecas de Euskadi

Fondos existentes en la biblioteca

Soportes | Lengua | Disponibilidad Préstamo | Secciones/Área Temática | Año Edición

	Sección Infantil	Sección de Adultos	Total
0 Generalidades. Ciencias y conocimiento. Etc.			0
1 Filosofía			0
159.9 Psicología			0
2 Religión. Teología			0
3 Ciencias sociales			0
5 Matemáticas. Ciencias naturales			0
6 Ciencias aplicadas. Medicina. Técnica			0
7 Bellas artes. Juegos. Espectáculos. Deportes			0
81 Lingüística			0
82 Literatura			0
821.361 literatura vasca			0
087.5 Literatura infantil-juvenil			0
087.5:821.361 Literatura infantil-juvenil vasca			0
9 Geografía. Biografías. Historia			0
Total	0	0	0

Euskadiko Liburutegien Sistema Nazionaleko Estatistika Tresnak

Liburutegian dauden fondoak

Euskarriak | Hizkuntza | Mailegu Baliagarritasuna | Atalak/Gai-arloen arabera | Argitalpen urtea

Argitalpen urtearen arabera (azken urtean argitaratutako izenburu kopurua)

Monografikoak	<input type="text"/>
Aldizkariak	<input type="text"/>
Ikus-entzunezkoak	<input type="text"/>
Material bereziak	<input type="text"/>
Agiri elektronikoak	<input type="text"/>
Mikroformak	<input type="text"/>
Fondoak osotara	0

Herramientas Estadísticas del Sistema Nacional de Bibliotecas de Euskadi

Fondos existentes en la biblioteca

Soportes | Lengua | Disponibilidad Préstamo | Secciones/Área Temática | Año Edición

Por año de edición (número de títulos publicados durante el último año)

Monográficos	<input type="text"/>
Publicaciones periódicas	<input type="text"/>
Audiovisuales	<input type="text"/>
Material Especial	<input type="text"/>
Documentos Electrónicos	<input type="text"/>
Microformas	<input type="text"/>
Total de fondos	0

Euskadiko Liburutegien Sistema Nazionaleko Estatistika Tresnak

Fondoaren erosketak

Euskarriak | Hizkuntza | Erabiltzaile tipologia | Mailegu Baliagarritasuna | Erosketa Modalitateak | Jatorria

Bibliografikoak Monografikoak (Unitate fisikoen kopurua) Inkunabileak <input type="text"/> Liburuak eta liburuak <input type="text"/> Eskuzkribuak <input type="text"/> Osotara <input type="text" value="0"/>	Entzuzko agiriak (binilozko diskoak, konpaktuak, zinta magnetofonikoak, e.a.) <input type="text"/> Ikus-entzuzkoak (Unitate fisikoen kopurua) Diapositibak <input type="text"/> Ikus-entzuzko agiriak (bideo zintak, e.a.) <input type="text"/> Osotara <input type="text" value="0"/>	Agiri elektronikoen (Unitate fisikoen kopurua) Cd-romak <input type="text"/> Bestelakoak <input type="text"/> Osotara <input type="text" value="0"/>
Aldizkariak: izenburu kopuruaren Irekitako bilduma <input type="text"/> Itxitako bilduma <input type="text"/> Osotara <input type="text" value="0"/> Osotara <input type="text" value="0"/>	Material bereziak (Unitate fisikoen kopurua) Kartografia <input type="text"/> Marrazkiak, grabatuak <input type="text"/> Musika enpresa <input type="text"/> Argazkiak, kartelak, e.a. <input type="text"/> Osotara <input type="text" value="0"/>	Mikroformak (Unitate fisikoen kopurua) Mikroformak <input type="text"/> Fondoak osotara <input type="text" value="0"/>

Herramientas Estadísticas del Sistema Nacional de Bibliotecas de Euskadi

Adquisición de fondos

Soportes | Lengua | Tipología Usuarios | Disponibilidad Préstamo | Modalidad Adquisiciones | Procedencia

Bibliográficos Monográficos: número de unidades físicas Incunables <input type="text"/> Libros y folletos <input type="text"/> Manuscritos <input type="text"/> Total <input type="text" value="0"/>	Documentos sonoros (discos de vinilo, compactos, cintas magnetofónicas, etc) <input type="text"/> Audiovisuales: número de unidades físicas Diapositivas <input type="text"/> Documentos audiovisuales (cintas de vídeo, etc) <input type="text"/> Total <input type="text" value="0"/>	Documentos electrónicos: número de unidades físicas Cd-rom <input type="text"/> Otros <input type="text"/> Total <input type="text" value="0"/>
Publicaciones periódicas: número de títulos Colección abierta <input type="text"/> Colección cerrada <input type="text"/> Total <input type="text" value="0"/> Total <input type="text" value="0"/>	Material especial: número de unidades físicas Cartografía <input type="text"/> Dibujos, grabados <input type="text"/> Musika enpresa <input type="text"/> Fotografía, carteles, etc <input type="text"/> Total <input type="text" value="0"/>	Microforma: número de unidades físicas Microformas <input type="text"/> Total de fondos <input type="text" value="0"/>

Euskadiko Liburutegien Sistema Nazionaleko Estatistika Tresnak

Fondoek erosteta

Euskarriak Hizkuntza Erabiltzaile tipologia Mailegu Baliagarritasuna Erosketa Modalitateak Jatorria

Euskaraz	<input type="text"/>
Gaztelaniaz	<input type="text"/>
Ingeleseaz	<input type="text"/>
Frantsesez	<input type="text"/>
Bestelakoak	<input type="text"/>
Osozara	<input type="text" value="0"/>

Navigation icons: Home, Confirm, Cancel

Herramientas Estadísticas del Sistema Nacional de Bibliotecas de Euskadi

Adquisición de fondos

Soportes Lengua Tipología Usuarios Disponibilidad Préstamo Modalidad Adquisiciones Procedencia

Euskera	<input type="text"/>
Castellano	<input type="text"/>
Inglés	<input type="text"/>
Francés	<input type="text"/>
Otros	<input type="text"/>
Total	<input type="text" value="0"/>

Navigation icons: Home, Confirm, Cancel

Euskadiko Liburutegien Sistema Nazionaleko Estatistika Tresnak

Fondoen erosketa

Euskarriak Hizkuntza Erabiltzaile tipologia Mailegu Baliagarritasuna Erosketa Modalitateak Jatorria

Haurren atala

Helduen atala

Osotara

Herramientas Estadísticas del Sistema Nacional de Bibliotecas de Euskadi

Adquisición de fondos

Soportes Lengua Tipología Usuarios Disponibilidad Préstamo Modalidad Adquisiciones Procedencia

Sección Infantil

Sección de Adultos

Total

Euskadiko Liburutegien Sistema Nazionaleko Estatistika Tresnak

Fondoaren erosketak

Euskarriak | Hizkuntza | Erabiltzaile tipologia | Mailegu Baliagarritasuna | Erosketa Modalitateak | Jatorria

Utzi ez daitezkeen agiriak

Utzi daitezkeen agiriak

Osotara

Navigation icons: Home, Checkmark, Close

Herramientas Estadísticas del Sistema Nacional de Bibliotecas de Euskadi

Adquisición de fondos

Soportes | Lengua | Tipología Usuarios | Disponibilidad Préstamo | Modalidad Adquisiciones | Procedencia

Documentos no prestables

Documentos prestables

Total

Navigation icons: Home, Checkmark, Close

Euskadiko Liburutegien Sistema Nazionaleko Estatistika Tresnak

Fondoaren erosketak

Euskarriak | Hizkuntza | Erabiltzaile tipologia | Mailegu Baliagarritasuna | **Erosketa Modalitateak** | Jatorria

Erosketa modalitateak (modalitate bakoitzean erositako unitate fisikoaren kopurua)

Erosketa	<input type="text"/>
Eraitza	<input type="text"/>
Aldaketa	<input type="text"/>
Osotara	<input type="text" value="0"/>

Navigation icons: back, confirm, cancel

Herramientas Estadísticas del Sistema Nacional de Bibliotecas de Euskadi

Adquisición de fondos

Soportes | Lengua | Tipología Usuarios | Disponibilidad Préstamo | **Modalidad Adquisiciones** | Procedencia

Modalidad de adquisiciones (número de unidades físicas adquiridas en cada modalidad)

Compra	<input type="text"/>
Donación	<input type="text"/>
Intercambio	<input type="text"/>
Total	<input type="text" value="0"/>

Navigation icons: back, confirm, cancel

Euskadiko Liburutegien Sistema Nazionaleko Estatistika Tresnak

Fondoen erosketa

Euskarriak | Hizkuntza | Erabiltzaile tipologia | Mailegu Baliagarritasuna | Erosketa Modalitateak | **Jatorria**

Erosketen jatorria (erositako unitate fisikoen kopurua)

Udala	<input type="text"/>
Liburu eta Liburutegien Zerbitzua	<input type="text"/>
Aldundiak	<input type="text"/>
Erakundeak	<input type="text"/>
Partikularrak	<input type="text"/>
Bestelakoak	<input type="text"/>
Osotara	<input type="text" value="0"/>

Herramientas Estadísticas del Sistema Nacional de Bibliotecas de Euskadi

Adquisición de fondos

Soportes | Lengua | Tipología Usuarios | Disponibilidad Préstamo | Modalidad Adquisiciones | **Procedencia**

Procedencia de adquisiciones (número de unidades físicas adquiridos)

Ayuntamiento	<input type="text"/>
Servicio del Libro y Biblioteca	<input type="text"/>
Diputaciones	<input type="text"/>
Entidades	<input type="text"/>
Particulares	<input type="text"/>
Otras	<input type="text"/>
Total	<input type="text" value="0"/>




Euskadiko Liburutegien Sistema Nazionaleko Estatistika Tresnak

Fondo bajak

Monografiak: Bajan eman diren izenburuak kopurua.	<input type="text"/>	
Aldizkariak: Bajan eman diren unitate fisikoen kopurua.	<input type="text"/>	
Entzunezko eta ikus-entzunezko agiriak: Bajan eman diren unitate fisikoen kopurua.	<input type="text"/>	
Agiri elektronikoak: Bajan eman diren unitate fisikoen kopurua.	<input type="text"/>	

Herramientas Estadísticas del Sistema Nacional de Bibliotecas de Euskadi

Baja de fondos

Monografías: número de unidades físicas dadas de baja.	<input type="text"/>	
Publicaciones periódicas: número de títulos dados de baja.	<input type="text"/>	
Documentos sonoros y audiovisuales: número de unidades físicas dadas de baja.	<input type="text"/>	
Documentos electrónicos: número de unidades físicas dadas de baja.	<input type="text"/>	

Euskadiko Liburutegien Sistema Nazionaleko Estatistika Tresnak

Erabiltzaileak

Bisitariak ⓘ		Izena eman duten erabiltzaileak ⓘ		<input type="button" value="↶"/> <input type="button" value="✓"/> <input type="button" value="✕"/>
Haurrak (kopurua)	<input type="text"/>	Haurrak (kopurua)	<input type="text"/>	
Helduak (kopurua)	<input type="text"/>	Helduak (kopurua)	<input type="text"/>	
Gizonezkoak (kopurua)	<input type="text"/>	Gizonezkoak (kopurua)	<input type="text"/>	
Emakumezkoak (kopurua)	<input type="text"/>	Emakumezkoak (kopurua)	<input type="text"/>	
Bisitariak osotara	<input type="text" value="0"/>	Izena eman duten erabiltzaileak	<input type="text" value="0"/>	

Erreferentzia aldian izena eman duten erabiltzaile berriak		Mailegariak (mailegu zerbitzua erabili duten pertsonak)	
Haurrak (kopurua)	<input type="text"/>	Haurrak (kopurua)	<input type="text"/>
Helduak (kopurua)	<input type="text"/>	Helduak (kopurua)	<input type="text"/>
Gizonezkoak (kopurua)	<input type="text"/>	Gizonezkoak (kopurua)	<input type="text"/>
Emakumezkoak (kopurua)	<input type="text"/>	Emakumezkoak (kopurua)	<input type="text"/>
Izen emate berriak osotara	<input type="text" value="0"/>	Mailegariak osotara	<input type="text" value="0"/>

Herramientas Estadísticas del Sistema Nacional de Bibliotecas de Euskadi

Usuarios

Visitantes ⓘ		Usuarios inscritos ⓘ		<input type="button" value="↶"/> <input type="button" value="✓"/> <input type="button" value="✕"/>
Infantil (número)	<input type="text"/>	Infantil (número)	<input type="text"/>	
Adulto (número)	<input type="text"/>	Adulto (número)	<input type="text"/>	
Hombre (número)	<input type="text"/>	Hombre (número)	<input type="text"/>	
Mujer (número)	<input type="text"/>	Mujer (número)	<input type="text"/>	
Total de visitantes	<input type="text" value="0"/>	Total de usuarios inscritos	<input type="text" value="0"/>	

Nuevos usuarios inscritos durante el periodo de referencia		Prestatarios (personas que han utilizado el servicio de préstamo)	
Infantil (número)	<input type="text"/>	Infantil (número)	<input type="text"/>
Adulto (número)	<input type="text"/>	Adulto (número)	<input type="text"/>
Hombre (número)	<input type="text"/>	Hombre (número)	<input type="text"/>
Mujer (número)	<input type="text"/>	Mujer (número)	<input type="text"/>
Total de nuevas inscripciones	<input type="text" value="0"/>	Total de número de prestatarios	<input type="text" value="0"/>

Euskadiko Liburutegien Sistema Nazionaleko Estatistika Tresnak

Mailegu zerbitzua

1.1 Liburuak 1.2 Liburuak ez diren materialak

Materialaren arabera Hizkuntzaren arabera

	Haurren atala	Helduen atala	Osotara
0. Orokorak. Zientziak eta ezagutza. E. a.			0
1 Filosofia			0
159.9 Psikologia			0
2 Erlijioa. Teologia			0
3 Gizarte zientziak			0
5 Matematikak. Natur zientziak			0
6 Zientzia aplikatuak. Medikuntza. Teknika			0
7 Arte Ederrak. Jokoak. Ikuskizunak. Kirolak			0
81 Hizkuntzalaritza			0
82 Literatura			0
821.361 Euskal Literatura			0
087.5 Haur eta gazte literatura			0
087.5:821.361 Haur eta gazte euskal literatura			0
9 Geografia. Biografiak. Historia			0
Osotara	0	0	0

Herramientas Estadísticas del Sistema Nacional de Bibliotecas de Euskadi

Servicio de préstamo

1.1 Material Librario 1.2 Material No Librario

Por Materia Por Lengua

	Sección Infantil	Sección de Adultos	Total
0 Generalidades. Ciencias y conocimiento. Etc.			0
1 Filosofía			0
159.9 Psicología			0
2 Religión. Teología			0
3 Ciencias sociales			0
5 Matemáticas. Ciencias naturales			0
6 Ciencias aplicadas. Medicina. Técnica			0
7 Bellas artes. Juegos. Espectáculos. Deportes			0
81 Lingüística			0
82 Literatura			0
821.361 literatura vasca			0
087.5 Literatura infantil-juvenil			0
087.5:821.361 Literatura infantil-juvenil vasca			0
9 Geografía. Biografías. Historia			0
Total	0	0	0

Euskadiko Liburutegien Sistema Nazionaleko Estatistika Tresnak

Mailegu zerbitzua

1.1 Liburuak 1.2 Liburuak ez diren materialak

	Haurren atala	Helduen atala	Osotara
Ikus-entzunezko agiriak			0
Entzunezko agiriak			0
Agiri elektronikoak			0
Bestelakoak			0
Osotara	0	0	0

Herramientas Estadísticas del Sistema Nacional de Bibliotecas de Euskadi

Servicio de préstamo

1.1 Material Librario 1.2 Material No Librario

	Sección Infantil	Sección de Adultos	Total
Documentos Audiovisuales			0
Documentos Sonoros			0
Documentos Electrónicos			0
Otros			0
Total	0	0	0

Euskadiko Liburutegien Sistema Nazionalako Estatistika Tresnak

Mailegu kolektiboa

	Mailegarien kopurua (erakundeari dagokionez)	Maileguan utzitako dokumentu kopurua
Ikastolei		
Ikastetxei		
Espetxei		
Ospitalei		
Bestelakoak		
Maileguak osotara	0	0

Herramientas Estadísticas del Sistema Nacional de Bibliotecas de Euskadi

Préstamo colectivo

	Nº prestatarios (se refiere a la entidad)	Nº documentos Prestados
A ikastolas		
A colegios		
A centros penitenciarios		
A hospitales		
Otros		
Total de préstamos	0	0

Euskadiko Liburutegien Sistema Nazionaleko Estatistika Tresnak

Liburutegien arteko mailegua

Emandako dokumentuak | Jasotako dokumentuak

Euskal Autonomi Erkidegoko liburutegiek egin eta erantzun diren mailegu eskaerak

Emandako agiri originalen kopurua

Beste liburutegiei emandako kopia kopurua

Espainiako liburutegiek egin eta erantzun diren mailegu eskaerak

Emandako agiri originalen kopurua

Beste liburutegiei emandako kopia kopurua

Estatu espainiarretik kanpoko liburutegiek egin eta erantzun diren mailegu eskaerak

Emandako agiri originalen kopurua

Beste liburutegiei emandako kopia kopurua

Navigation icons: Home, Checkmark, Close

Herramientas Estadísticas del Sistema Nacional de Bibliotecas de Euskadi

Préstamo interbibliotecario

Documentos Suministrados | Documento Recibidos

Peticiones de préstamo de bibliotecas de la Comunidad Autónoma Vasca atendidas

Número de documentos originales suministrados

Número de copias suministradas a otras bibliotecas

Peticiones de préstamo de bibliotecas españolas atendidas

Número de documentos originales suministrados

Número de copias suministradas a otras bibliotecas

Peticiones de préstamo de bibliotecas fuera del Estado Español atendidas

Número de documentos originales suministrados

Número de copias suministradas a otras bibliotecas

Navigation icons: Home, Checkmark, Close

Euskadiko Liburutegien Sistema Nazionaleko Estatistika Tresnak

Liburutegien arteko mailegua

Emandako dokumentuak | **Jasotako dokumentuak**

Euskal Autonomi Erkidegoko liburutegiek egin eta erantzun diren mailegu eskaerak

Euskal Autonomi Erkidegoko beste liburutegietatik jaso diren agiri originalen kopurua

Euskal Autonomi Erkidegoko beste liburutegietatik jaso diren kopia kopurua

Espainiako liburutegiek egin eta erantzun diren mailegu eskaerak

Jasotako agiri originalen kopurua

Jasotako kopia kopurua

Estatu espainiarretik kanpoko liburutegiek egin eta erantzun diren mailegu eskaerak

Estatu espainiarretik kanpoko beste liburutegietatik jasotako agiri originalen kopurua

Estatu espainiarretik kanpoko beste liburutegietatik jasotako kopia kopurua

Herramientas Estadísticas del Sistema Nacional de Bibliotecas de Euskadi

Préstamo interbibliotecario

Documentos Suministrados | **Documento Recibidos**

Peticiones de préstamo de bibliotecas de la Comunidad Autónoma Vasca atendidas

Número de documentos originales recibidos de otras bibliotecas de la Comunidad Autónoma del País Vasco

Número de copias recibidas de otras bibliotecas de la Comunidad Autónoma del País Vasco

Peticiones de préstamo de bibliotecas españolas atendidas

Número de documentos originales recibidos

Número de copias recibidas

Peticiones de préstamo de bibliotecas fuera del Estado Español atendidas

Número de documentos originales recibidos de otras bibliotecas de fuera del Estado Español

Número de copias recibidas de otras bibliotecas de fuera del Estado Español

2.1 Internet

Interneterako sarbidea

(X bat jarri dagokion laukian)

	Bai	Ez	
Liburutegiak Interneteko konexioa du			Interneterako hasiera urtea
Langileentzako edo profesionalentzako			
Ordenagailu-kopurua			
Erabiltzaileentzako			
Ordenagailu-kopurua			
Erabiltzaileentzako kostua du			

Erabiltzaileek Interneten egindako kontsultakopurua ¹	
--	--

Oharra: erabiltzaileei Internetera sarbidea eskaintzen duten liburutegiaren artean sartu behar dira ordenagailu pertsonalen bidez egiten dutenak eta baita txanponekin funtzionatzen duten “autozerbitzuko” makinak edo bestelako edozein gailu.

Liburutegiaren presentzia Interneten

(X bat jarri dagokion laukian)

	Bai	Ez
Liburutegiak Interneten web-orria ² du		
Liburutegiak Interneten katalogoa ³ du		

¹ Hemen erabiltzaile bat Interneteko zerbitzua erabiltzen duen bakoitzean zenbatuko da, eta ez da kontuan izango erabiltzaile berak zenbat alditan erabiltzen duen.

² Interneten edozein motako informazioa edo zerbitzuak eskaintzen dituzten liburutegi guztiak sartuko dira: informazio orokorra, jarduerari eta zerbitzuei buruzko informazioa, funtsei buruzko informazioa, katalogoaren kontsulta, eta abar. Ez lirateke hemen sartu behar modu indibidualean Interneten soilik ordutegiari eta kokapenari buruz informazioa eskaintzen duten liburutegi guztiak, bai web-orri bereizi baten edota liburutegiaren zerrenda baten (esaterako, probintzia bateko liburutegiaren zerrenda).

³ Web-orria duten liburutegiaren azpimultzo bat da. Estatistika hauetarako katalogoa Interneten kontsulta daitekeen edozein liburutegi litzateke, bai bakarka edo katalogo kolektibo baten (esaterako, ELSNko udal liburutegiak, Estatuko liburutegi publikoak, eta abar). Kasu honetan, bai web-orria duten liburutegiaren atalean eta baita katalogo erabilgarria duten atalean kontatu behar dira.

3. GASTUAK / FINANTZAKETA¹

Ohiko gastuak (ISO 6.5.1)

	GUZTIRA
Langileak	
Argitalpenen erosketak	
Bestelako gastuak ²	
GUZTIRA	

Inbertsio-gastuak (ISO 6.5.2)

	GUZTIRA
Orubeak eta eraikinak	
Bestelako gastuak ³	
GUZTIRA	

¹ Kopuruak eurotan jarri behar dira.

² Orube eta eraikinen errenta-gastuak, altzariak, eta abarren gastuak sartu behar dira. Baita, honako elementuen mantenimendu eta kontserbazio lanen gastuak: eraikina, ekipamendu informatikoa, bulegoko materiala, argia, ura, erregaia, telefono- eta posta-gastuak, garraio-gastuak, garbiketa, ...Eta baita bilera, konferentzia, ikastaro eta kultur ekintzetako gastuak.

³ Honako gastuak sartu behar dira: altzairuak eta bulegoko ekipamendua, ekipamendu informatikoa (hardware eta software), dauden ondasunak antzekoengandik ordezkatzeko eta liburutegiak sortzeko beharrezkoak diren liburu sortak.

8.1 MAILEGUA

Liburutegiak etxerako mailegu-zerbitzua eskaintzen du:

(X bat jarri dagokion laukian)

	Bai	Ez	
Liburuak			
Aldizkako argitalpenak			GUZTIRA:
Entzunezko dokumentuak			
Ikus-entzunezko dokumentuak			
Dokumentu elektronikoak			
Mailegu kolektiboa			
Liburutegien arteko mailegua			

5.- LANGILEAK

5.1 Egun osoko lanaldia¹ duten langileak

5.2 Egun osoko lanaldia² ez duten langileak

5.3 Liburutegiko langile-kopurua³

5.4 Egun osoaren baliokidean diharduten liburutegiko langile-kopurua⁴

5.1 Egun osoko lanaldia¹ duten langileak

Titulua duten liburuzain profesionalak edo norberaren jardunaldian prestatutakoak		Dokumentazioan ⁵ unibertsitateko titulazioa (lizentziatura)	Bibliotekonomian ⁵ unibertsitateko titulazioa (diplomatura)	Goi mailako unibertsitateko titulazioa eta Bibliotekonomian ⁵ diplomatura	Goi mailako unibertsitateko titulazioa (master edo postgraduato ikasketarako Bibliotekonomian ⁵)	Unibertsitateko titulazioa (norberaren jardunaldian prestatua)	Unibertsitateko titulaziorik gabe (norberaren jardunaldian prestatua)	GUZTIRA
A taldea								
B taldea								
C taldea								
D taldea								
E taldea								
Enpresa pribatua ⁶								
Boluntarioak								
Bekadunak								
GUZTIRA								

5.2 Egun osoko lanaldia² ez duten langileak

Titulua duten liburuzain profesionalak edo norberaren jardunaldian prestatutakoak	Denbora partzialeko arduraldia		Bibliotekonomian ⁵ unibertsitateko titulazioa (diplomatura)	Goi mailako unibertsitateko titulazioa eta Bibliotekonomian ⁵ diplomatura	Goi mailako unibertsitateko titulazioa (master edo postgraduiko ikasketarako Bibliotekonomian ⁵)	Unibertsitateko titulazioa (norberaren jardunaldian prestatua)	Unibertsitateko titulaziorik gabe (norberaren jardunaldian prestatua)	GUZTIRA
	Pertsona kopurua	Unitateak						
A taldea								
B taldea								
C taldea								
D taldea								
E taldea								
Enpresa pribatua ⁶								
Boluntarioak								
Bekadunak								
GUZTIRA								

5.3 Liburutegiko langile-kopurua³

Langile-kopurua ³	GUZTIRA

5.4 Egun osoaren baliokidean diharduten liburutegiko langile kopurua⁴

Egun osoaren baliokidean diharduten langile-kopurua ⁴	GUZTIRA

Egun osoko lanaldia duten udaleko langileen urteko ordu-kopurua

- ¹ Urteko lanaldiaren, guxxienez, %90 liburutegian lanean ematen duten pertsonak dira. Zenbatekoa honela egingo da: batetik, liburutegiko langileek lanean emandako urteko orduak kalkulatu dira, eta, bestetik, udaleko egun osoko lanaldiko langileen urteko orduak kalkulatu dira. Adibidea: 2002. urtean liburuzain batek urte osoarako egun osoko lanaldia badu, eta edozein arrazoigatik ez badu lanik egin urte osoa, bete-beteko arduraldia izango balu bezala kontatuko da, eta datuak egun osoko lanaldia duten langileen atalean sartuko dira. Aitzitik, pertsona batek 2002an 6 hilabeteko kontratua badu, pertsona hori egun osoko lanaldia ez duten langileen atalean sartu behar da, eta bete-beteko arduraldiaren baliokidetasuna 0,50 litzateke.
- ² Urteko lanaldiaren %10 eta %90 artean liburutegian lanean ematen duten pertsonak dira, eta baita ere urtea baino denbora gutxiago lan egin dutenak. Hemen sartzen dira liburutegian kontrato iraunkorra duten langileak, baina gainerako egun osoko lanaldian dauden udal langileen urteko ordu-kopurua ez dute lan egiten. Adibidea: kontrato iraunkorra duen langile batek egunean 4 ordu lan egiten baditu, denbora partzialteko arduralditzat hartuko da.
- ³ Dagokion urteko abenduaren 3 In liburutegian lan egiten duten pertsona-kopurua da, bertin dio egun osoko lanaldian egon edo ez. (ISO 6.6.1)
- ⁴ Liburutegian egun osoaren baliokidean diharduten langile-kopurua kalkulatzeko, langileek beraien lanari eskaintzen dioten denbora zatiak batu behar dira. Adibidea: dagokion denboraldiko azken egunean liburutegian 5 pertsona lanean badaude: bik %100, beste bik %20 eta besteak %50 lan egiten badute, 5 langile horien egun osoaren baliokidean diharduten langile-kopurua haxe litzateke: $1+1+0,20+0,20+0,50 = 2,90$. ADI, kasu honetan, zenbateko guzti hauek batu behar dira: egun osoko lanaldia duten langile-kopuruen zenbateko guztiak eta egun osoko lanaldia ez duten langileen laukietatik, bete-beteko arduraldiaren baliokidetasuneko laukietako zenbateko osoak.
- ⁵ Bibliotekonomiako, Dokumentazioko edo bestelako titulazio baliokidea.
- ⁶ Enpresa pribatu baterako lanean ari diren langileak sartzen dira, eta langile hauek liburuzainen funtzioak betetzen dituzte.
- ⁷ Bete-beteko arduraldiaren baliokidetasunean dauden liburutegiko langile-kopurua kalkulatzeko, langileek beraien lanari eskaintzen dioten denbora zatiak batu behar dira. Adibidea: liburutegi baten hiru pertsonak lan egiten dute, eta hauekatik bik %25 eta besteak %50 lan egiten dute, betiere udalean egun osoko lanaldia egiten duen pertsona batekin konparatzen badugu. Kasu honetan, bete-beteko arduraldiaren baliokidetasuna haxe litzateke: $0,25+0,25+0,50 =$ guztira pertsona 1. Adibidea: Liburutegian lanean A taldeko bi liburuzain daude, biak %70 lanaldian daude, kasu honetan, unitateak dioen laukian 1 jarri behar da eta hamarrenen laukian 0,40, eta kopurua guztira 1,40 litzateke.

2.1 Internet

Acceso a Internet

(Escribir una x en la casilla correspondiente)

	Sí	No		
Tiene la biblioteca conexión a Internet			Año de inicio del acceso a Internet	
De uso interno o profesional				
Número de ordenadores				
Para los usuarios				
Número de ordenadores				
Tiene coste para los usuarios				

Número de consultas ¹ por parte de los usuarios de Internet en la biblioteca	
---	--

Nota: Entre las bibliotecas que proporcionan acceso a Internet a sus usuarios deben incluirse tanto las que lo hacen mediante ordenadores personales como las que lo hacen con máquinas “autoservicio” que funcionan con monedas, o cualquier otro dispositivo.

Presencia de la biblioteca en Internet

(Escribir una x en la casilla correspondiente)

	Sí	No
Tiene la biblioteca página web ² en internet		
Tiene la biblioteca catálogo ³ disponible en Internet		

¹ Aquí se contabilizará un usuario cada vez que se haga uso del servicio de Internet, independientemente de si es un mismo usuario el que lo utiliza varias veces.

² Se contabilizarán todas las bibliotecas que ofrezcan cualquier tipo de información o servicios en Internet: información general, información sobre los servicios y actividades, información sobre los fondos, consulta del catálogo, etc. No deberían contabilizarse aquí de forma individual todas aquellas bibliotecas sobre las que sólo se ofrece en Internet información de localización y horarios, ya sea en una página independiente o en una lista de bibliotecas (por ejemplo, en la relación de bibliotecas de una provincia).

³ Es un subconjunto de las bibliotecas con página web. A los efectos de estas estadísticas, toda biblioteca cuyo catálogo pueda consultarse en Internet, ya sea de forma individual o en un catálogo colectivo (por ejemplo, las bibliotecas municipales del SNBE, las bibliotecas públicas del Estado, etc.) deben contabilizarse tanto en el apartado de bibliotecas con página web como en el de bibliotecas con catálogo disponible.

3.- GASTOS / FINANCIACIÓN¹

Gastos ordinarios o corrientes (ISO 6.5.1)

	TOTAL
Personal	
Adquisiciones de publicaciones	
Otros gastos corrientes ²	
TOTAL	

Gastos de inversión (ISO 6.5.2)

	TOTAL
Solares y edificios	
Otros gastos de inversión ³	
TOTAL	

¹ Las cantidades deben consignarse en euros.

² Se deben incluir los gastos derivados de alquileres de solares, edificios, mobiliario, etc.; las reparaciones, mantenimiento y conservación de los edificios, mobiliario, equipamiento informático, material de oficina, luz, agua, combustible, etc.; comunicaciones telefónicas y postales; gastos de transporte y limpieza. Así como los derivados de la celebración de reuniones, conferencias, cursos y actividades culturales.

³ Se incluirán los derivados de la adquisición de mobiliario y equipamiento de oficina; equipamiento informático (hardware y software); sustitución de bienes existentes por otros análogos, y lotes bibliográficos fundacionales.

8.1 PRÉSTAMO

La biblioteca ofrece servicio de préstamo:

(escribir una x en la casilla correspondiente)

	Si	No
Libros	<input type="checkbox"/>	<input type="checkbox"/>
Publicaciones periódicas	<input type="checkbox"/>	<input type="checkbox"/>
Documentos sonoros	<input type="checkbox"/>	<input type="checkbox"/>
Documentos audiovisuales	<input type="checkbox"/>	<input type="checkbox"/>
Documentos electrónicos	<input type="checkbox"/>	<input type="checkbox"/>
Préstamo colectivo	<input type="checkbox"/>	<input type="checkbox"/>
Préstamo interbibliotecario	<input type="checkbox"/>	<input type="checkbox"/>

TOTAL nº de préstamos de publicaciones periódicas:

5.- PERSONAL

- 5.1 Personal con dedicación plena¹
- 5.2 Personal con dedicación parcial²
- 5.3 Número total de empleados³
- 5.4 Número de empleados en equivalente a tiempo completo⁴

5.1 Personal con dedicación plena¹

Bibliotecarios profesionales con título acreditativo o formados en el ejercicio de sus funciones	Con titulación universitaria en Documentación ⁵ (licenciatura)	Con titulación universitaria en Biblioteconomía ⁵ (diplomatura)	Con titulación universitaria superior y diplomatura en Biblioteconomía ⁵	Con titulación universitaria (master o cursos de postgrado en Biblioteconomía ⁵)	Con titulación universitaria (formado en el ejercicio de sus funciones)	Sin titulación universitaria (formado en el ejercicio de sus funciones)	TOTAL
Grupo A							
Grupo B							
Grupo C							
Grupo D							
Grupo E							
Empresa privada ⁶							
Voluntarios							
Becarios							
TOTAL							

5.2 Personal con dedicación parcial²

Bibliotecarios profesionales con título en el ejercicio de sus funciones	Con dedicación parcial			Con titulación universitaria en Documentación ⁵ (licenciatura)	Con titulación universitaria en Biblioteconomía ⁵ (diplomatura)	Con titulación universitaria superior y diplomatura en Biblioteconomía ⁵	Con titulación universitaria (master o cursos de postgrado en Biblioteconomía ⁵)	Con titulación universitaria (formado en el ejercicio de sus funciones)	Sin titulación universitaria (formado en el ejercicio de sus funciones)	TOTAL
	Número de personas	Equivalencia dedicación plena ⁷								
		Unidades	Decimal							
Grupo A										
Grupo B										
Grupo C										
Grupo D										
Grupo E										
Empresa privada ⁶										
Voluntarios										
Becarios										
TOTAL										

5.3 Número de empleados³

	TOTAL
Número de empleados ³	

5.4 Número de empleados en equivalente a tiempo completo⁴

	TOTAL
Número de empleados en equivalente a tiempo completo ⁴	
Número de horas anuales que trabaja a jornada completa el personal del ayuntamiento	TOTAL

- ¹ Son aquellas personas que emplean al menos el 90% de la jornada laboral anual en la biblioteca. El cómputo se realizará calculando las horas anuales trabajadas por los empleados de la biblioteca y las horas anuales de la jornada completa del personal del ayuntamiento. Si un bibliotecario durante el año de referencia tiene contrato a jornada completa durante todo el año, y por las razones que sean no ha trabajado el año completo se considerará como personal con dedicación plena. En cambio, si una persona tiene durante el periodo de referencia un contrato de 6 meses, esa persona se considera personal con dedicación parcial y la equivalencia dedicación plena sería del 0,50.
- ² Son aquellas personas que dedican el 10 y el 90% de la jornada laboral a la biblioteca, así como las que han trabajado en la misma por un periodo inferior al año. Aquí se incluyen las empleadas que trabajan en la biblioteca y que son fijas pero no trabajan las horas anuales de la jornada completa del resto de personal municipal que está a jornada completa. Ejemplo, una bibliotecaria que siendo fija trabaja 4 horas diarias se considera como personal con dedicación parcial
- ³ Número de personas que trabajan en la biblioteca a 31 de diciembre del año de referencia, independientemente de si lo hacen a tiempo completo o parcial. (ISO 6.6.1)
- ⁴ Para calcular el número de empleados en la biblioteca en equivalente a tiempo completo, hay que sumar las fracciones de tiempo que el personal dedica a su trabajo en la biblioteca.
Ejemplo: Si el último día del periodo de referencia se encuentran cinco personas empleadas en la biblioteca, dos trabajan el 100%, dos trabajan el 20% y otra el 50% del tiempo que trabaja una persona a tiempo completo en esa biblioteca, el equivalente a tiempo completo de esas cinco personas sería $1+1+0,20+0,20+0,50 = 2,90$ personas a tiempo completo. OJO, en este caso habría que sumar los totales del personal con dedicación plena y los totales del personal de las casillas de equivalencia dedicación plena (de las tablas de personal con dedicación parcial).
- ⁵ Titulación en Biblioteconomía y Documentación o equivalente.
- ⁶ Se incluye el personal que trabaja para una empresa privada y realiza funciones de los bibliotecarios profesionales.
- ⁷ Para calcular el número de empleados en la biblioteca a equivalencia dedicación plena, hay que sumar las fracciones de tiempo que el personal dedica a su trabajo en la biblioteca.
Ejemplo: si de tres personas empleadas en una biblioteca, dos trabajan el 25% y otra el 50% del tiempo que trabaja una persona a tiempo completo en esa biblioteca, sería $0,25 + 0,25 + 0,50 = 1$ persona a equivalencia dedicación plena. Así, si hubiese dos bibliotecarios del grupo A trabajando ambos al 70%, en ese caso en la casilla de unidades iría un 1 y en la casilla de decimales 0,40, el total sería 1,40.

LIBURUTEGI BILDUMA **IB** COLECCIÓN BIBLIOTECAS

1. Euskadiko Liburutegien Sistema Nazionaleko liburutegi publikoak
Estatistika txostena - 2001
Las bibliotecas públicas del Sistema Nacional de Bibliotecas de Euskadi
Informe estadístico - 2001
2. Euskadiko Liburutegien Sistema Nazionaleko liburutegi publikoak
Estatistika txostena - 2002
Las bibliotecas públicas del Sistema Nacional de Bibliotecas de Euskadi
Informe estadístico - 2002

