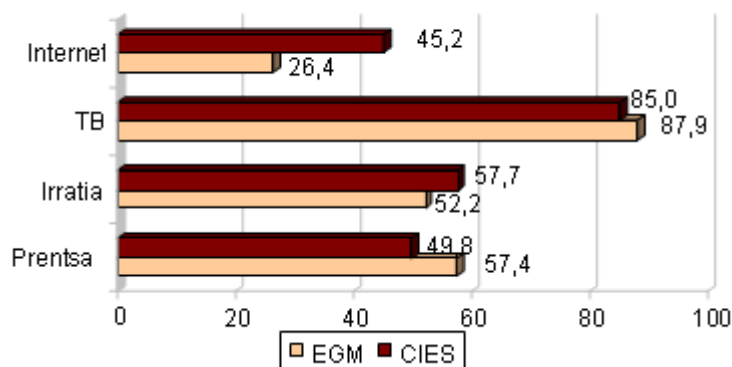


## KARAKTERIZAZIO OROKORRA

**Komunikabideen ikus-entzuleak EAEn**



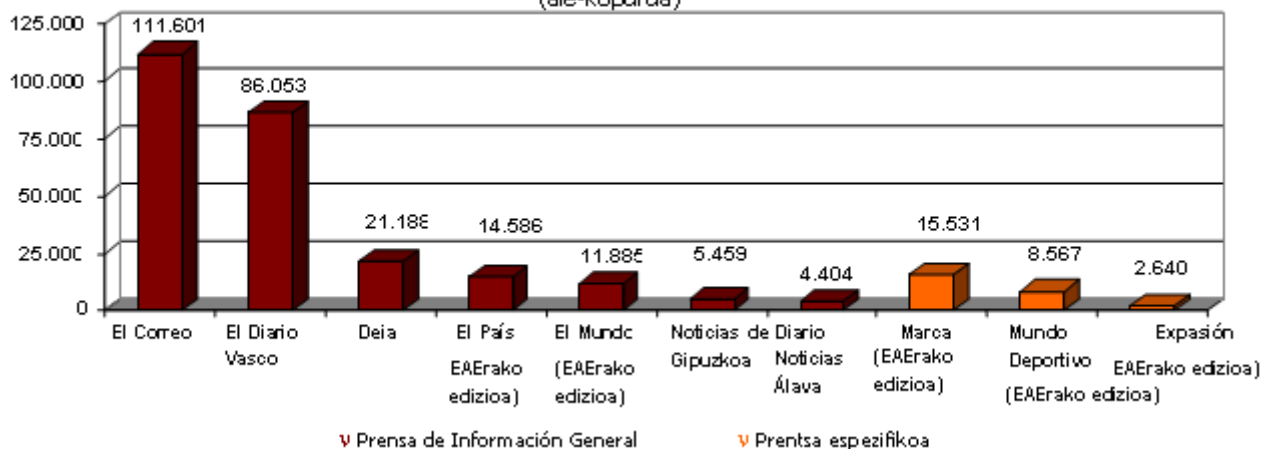
**Komunikabideen ikus-entzuleak L.H.en arabera <sup>1</sup>**

L.H.	Prentsa	Irratia	Telebista	Internet
Araba	48,8	59,2	81,6	42,8
Bizkaia	45,5	56,4	84,9	43,5
Gipuzkoa	57,6	59,0	86,5	49,0

(1) 2006. urteko informazioa. Iturria: CIES. "2006ko Euskadiko komunikabideen ikus-entzuleen azterketa"

## JARDUERA

**EAEko Egunkarien hedapenaren batezbestekoa <sup>(3)</sup>**  
(ale-kopurua)



(3) 2006. urteko informazioa. Iturria: ZNB. "ZNBn erregistratutako egunkariei buruzko datuak"

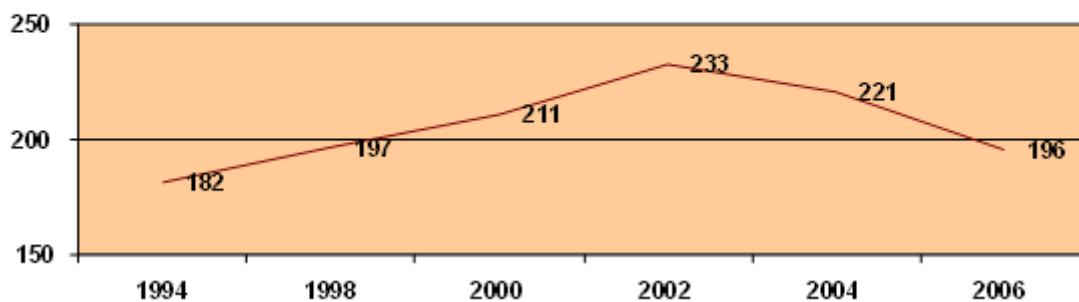
## IKUS-ENTZULEEN EZAUGARRIAK

Irratiaren eta telebistaren eguneroko kontsumoaren batezbestekoa <sup>(4)</sup> (biztanleria osoarekiko minutuen batezbestekoa)	
Iratia	113
Telebista	196

(4) 2006. urteko informazioa. Iturria: AIMC. "Komunikabideen Azterketa Orokorra. Komunikabideen esparru orokorra Espainian 2007"

### Telebista-kontsumoaren bilakaera EAEn

(biztanleria osoarekiko minutuen batezbestekoa)

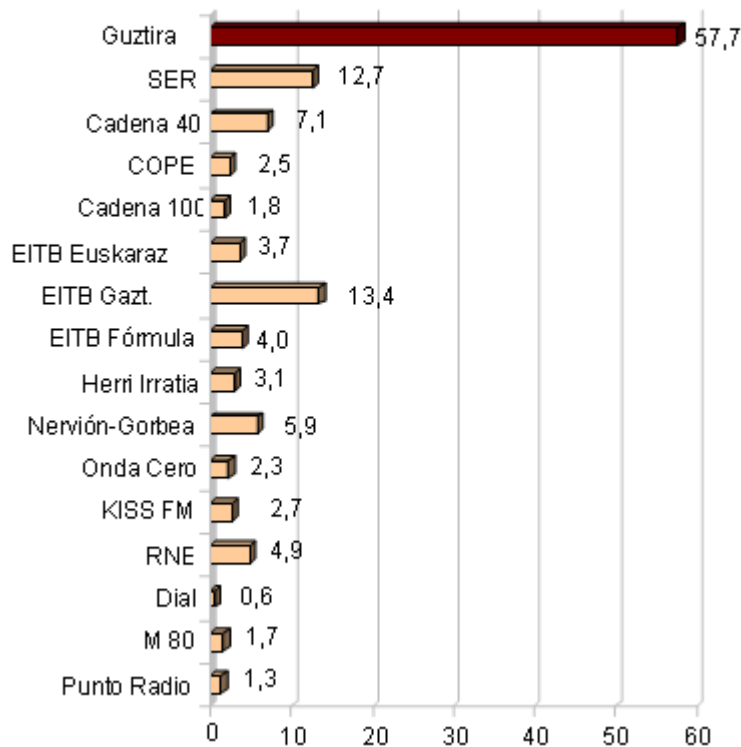


(4) Información correspondiente al año 2006. Fuente: AIMC. "Estudio General de Medios. Marco General de los Medios en España 2007"

### Irrati-kateen entzuleak EAEn

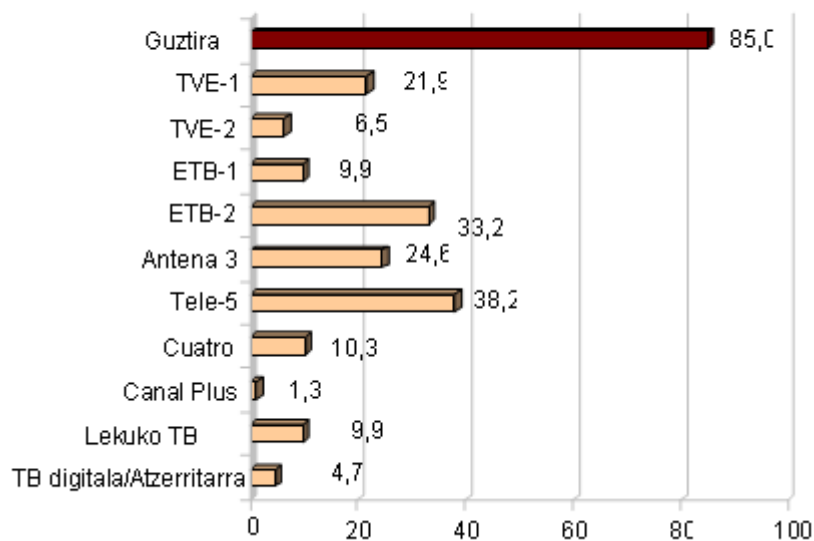
(1)

(14 urte edo gehiagoko biztanleriaren arteko irakurleak)

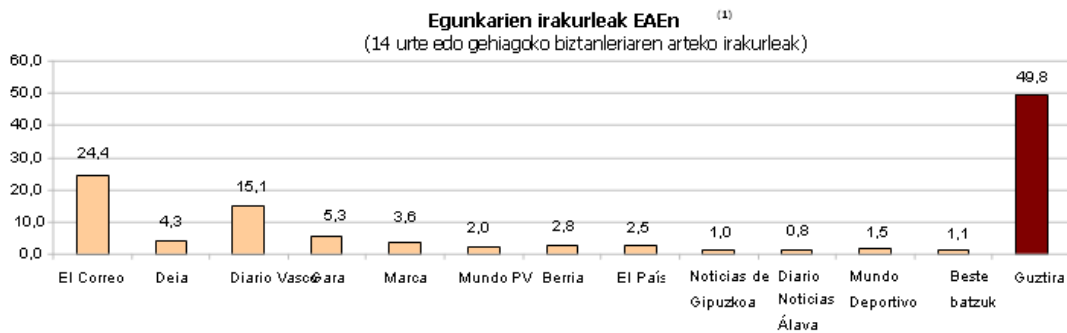


### Telebista-kateen ikus-entzuleak EAEn (1)

(14 urte edo gehiagoko biztanleriaren arteko irakurleak)

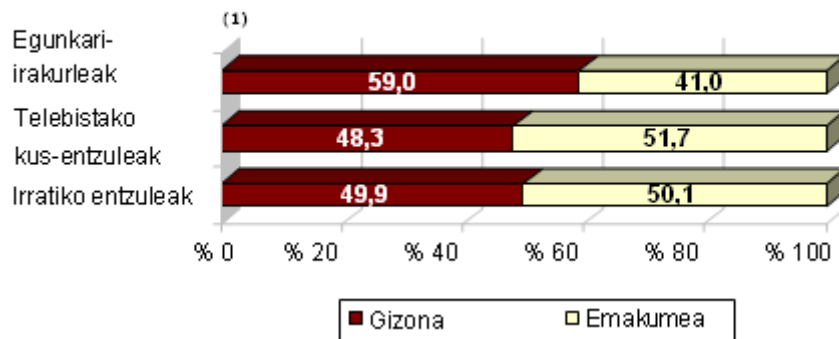


(1) 2006. urteko informazioa. Iturria: CIES. "2006ko Euskadiko komunikabideen ikus-entzuleen azterketa".



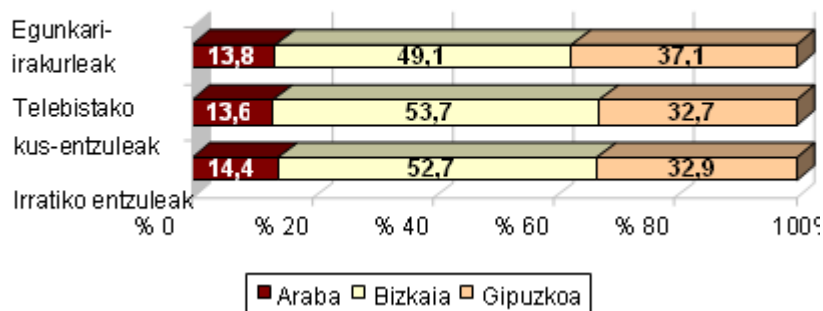
(1) 2006. urteko informazioa. Iturria: CIES. "2006ko Euskadiko komunikabideen ikus-entzuleen azterketa".

### Irakurleak, ikus-entzuleak eta entzuleak generoaren arabera



(1) 2006. urteko informazioa. Iturria: CIES. "2006ko Euskadiko komunikabideen ikus-entzuleen azterketa".

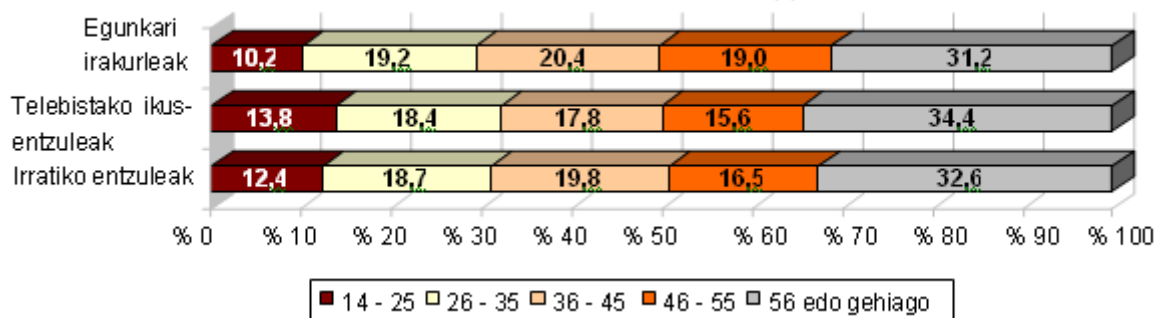
### Irakurleak, ikus-entzuleak eta entzuleak L.H. arabera



(1) 2006. urteko informazioa. Iturria: CIES. "2006ko Euskadiko komunikabideen ikus-entzuleen azterketa".

### Irakurleak, ikus-entzuleak eta entzuleak adinaren arabera

(1)



(1) 2006. urteko informazioa. Iturria: CIES. "2006ko Euskadiko komunikabideen ikus-entzuleen azterketa".