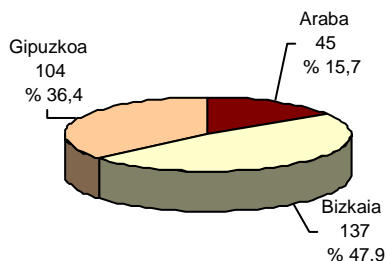
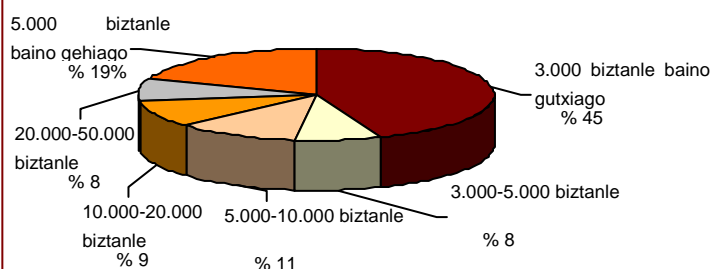


## KARAKTERIZAZIO OROKORRA

## Liburutegien banaketa lurraldearen arabera



## Udal-liburutegiak biztanle-kopuruaren arabera



## Liburutegiak, bilduma-tamainaren arabera

Tamaina	%
2.000raino	2,8
2.001tik 5.000ra	10,5
5.001tik 10.000ra	35,0
10.001tik 20.000ra	30,4
20.001tik 50.000ra	19,6
50.001 baino gehiago	1,3

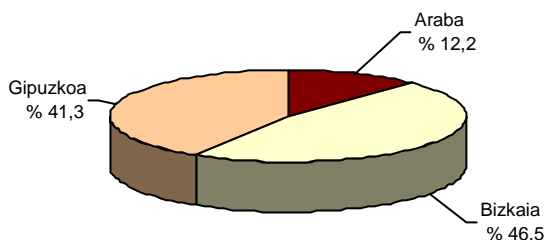
**Liburutegi-kopurua / 100.000 biztanle**

ED/EE LH	%
EAE	13,36
Araba	14,90
Bizkaia	11,90
Gipuzkoa	15,03

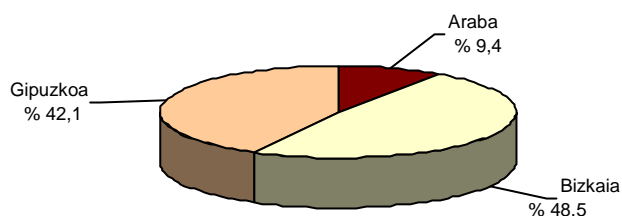
## AZPIEGITURAK, FUNTSAK ETA ESKURAGARRITASUNA

	Liburutegia k	Udal-liburutegiak
Azalera erabilgarri osoaren batezbestekoa (m <sup>2</sup> )	295,1	245,9
Apalategiak (metro linealak)	130.192	109.262
Irakurtzeko postuen batezbestekoa/liburutegia	57,2	53,1
Liburutegi-funtsak	4.259.134	3.663.116
Euskarazko funtsen %	24,1	27,1
Erositakoak	316.312	285.567
Erosi diren euskarazkoen %	26,4	27,9
Kendutakoak	56.356	56.169
Kendutako euskarazkoen %	21,5	21,5
Dokumentuak, biztanleko	2,0	1,7
Ordenagailuen batezbestekoa/liburutegia	5,1	4,6
Internetarako sarbidea duten liburutegien %	87,1	86,9
OPAC duten liburutegien %	65,2	46,6
Web orria duten liburutegien %	22,0	21,1
Asteko irekiera-orduen batezbestekoa	27,3	26,9
Asteko irekiera-egunen batezbestekoa	5,1	5,1

## Liburutegi-funtsak lurraldearen arabera



## Udal-liburutegien funtsak lurraldearen arabera

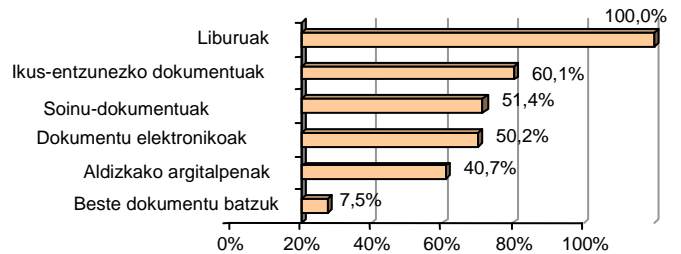


<sup>(1)</sup> Udal- eta foru-liburutegiak barnean hartzen dituen 2005eko informazioa. Iturria: Eusko Jaurlaritzako Kultura Saila 'Euskal Autonomia Erkidegoko Liburutegi publikoak buruzko Azterketa' Liburutegiei erreferentzia egiterakoan, Foru Aldundien liburutegiak kontuan hartzen dituen informazioa eskainiko da. Liburutegi horiek barnean hartzen ez direnean, udal-liburutegiei egingo zaie erreferentzia

**ZERBITZUAK**

<b>Eskuragarri dauden zerbitzuak</b>	<b>%</b>
Maileguak egiten dituzten liburutegiak	88,5
Liburutegien arteko zerbitzua duten liburutegiak	50,0
Antolatutako jarduera-motak	
Erakusketak	12,0
Ipuinaren ordu-kopurua	23,9
Irakurtzera animatzea	32,3
Literatura lehiaketak	1,7
Beste jarduera batzuk	30,1

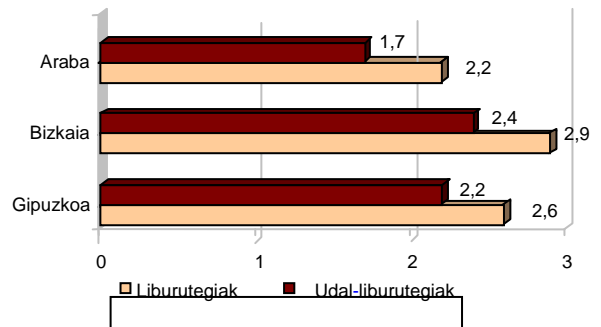
**Liburutegien maileguak, euskarri-motaren arabera**



**ENPLEGUA**

<b>LH</b>	<b>Langile-kopurua</b>			
	<b>Liburutegiak</b>		<b>Udal-liburutegiak</b>	
	<b>Abs.</b>	<b>b.%.</b>	<b>Abs.</b>	<b>b.%.</b>
EAE	764	100,0	637	100,0
Araba	101	13,2	76	11,9
Bizkaia	393	51,4	331	52,0
Gipuzkoa	270	35,4	230	36,1

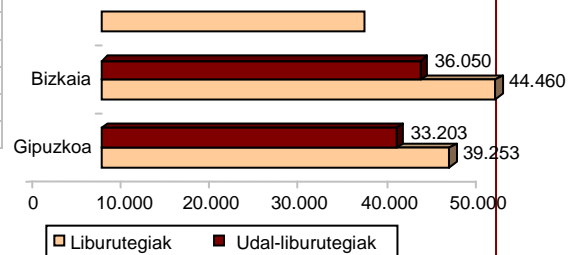
**Langile-kopurua lurraldearen**



**ERABILTZAILEAK**

<b>Oinarrizko adierazleak</b>	<b>Liburutegiak</b>	<b>Udal-liburutegiak</b>
Erabiltzaileak <sup>2</sup>	864.493	712.906
Erabiltzaileen batezbestekoa	3.023	2.493
Mailegu-erabiltzaileak <sup>3</sup>	722.750	710.689
Mailegu-erabiltzaileen batezbestekoa	2.527	2.511
Han egindako kontsulten kopurua	92.214	92.214

**Erabiltzaile-kopurua 100.000 biztanleko, lurraldearen arabera**

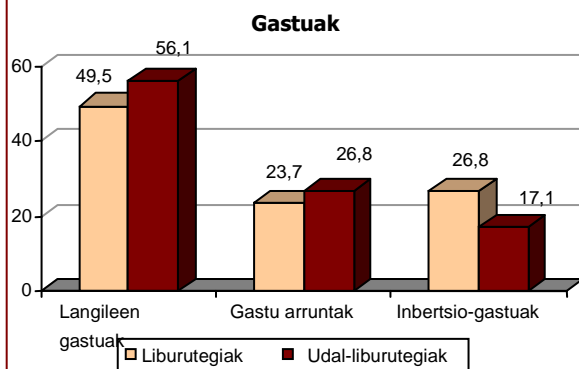


<b>Lurralde Historikoa</b>	<b>Erabiltzaileak</b>				<b>Bertan egindako kontsultak</b>	
	<b>Liburutegiak</b>		<b>Udal-liburutegiak</b>		<b>Liburutegiak</b>	
	<b>Abs.</b>	<b>b. %</b>	<b>Abs.</b>	<b>b. %</b>	<b>Abs.</b>	<b>b. %</b>
Araba	89.777	10,4	69.612	9,8	6.176	6,7
Bizkaia	510.166	59,0	413.672	58,0	42.831	46,4
Gipuzkoa	264.550	30,6	229.622	32,2	43.207	46,9

*Liburutegiko edo hango zerbitzu edo sail bateko txartela duen pertsona-kopurua edo liburutegiaren erabiltzaileen datu-basean alda emanda daudenak*

<sup>3</sup> Erabiltzaileek maileguen zerbitzua erabili duten aldiak

## DIRU-SARRERAK ETA GASTUAK



## Finantziazio-motaren araberako diru-sarrerak (%)

	Liburutegiak	Udal-liburutegiak
Udalak	63,5	93,3
Foru-aldundiak	32,7	1,2
Liburutegiko zerbitzuak	2,3	3,4
Diru-laguntza bereziak: Eusko Jaurlaritza	1,2	1,8
Beste batzuk	0,3	0,2