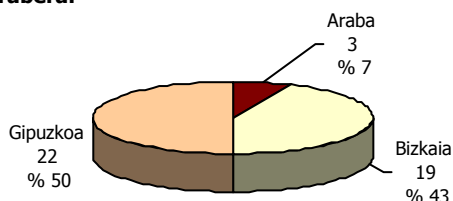


KARAKTERIZAZIO OROKORRA

SAREAko antzerkien banaketa, lurraldearen arabera. ⁽¹⁾



EAEko antzerkiak, motaren arabera⁽²⁾

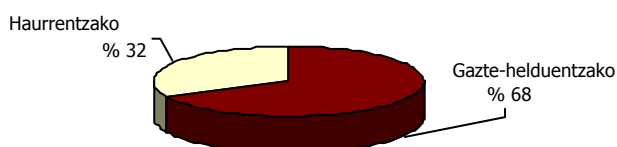
| Tipologia | Eserleku-kopurua | % |
|--------------------|------------------|-------|
| Barrutiak | 325 | 50,0 |
| Aretoak | 171 | 26,3 |
| Beste zenbait leku | 154 | 23,7 |
| Guztira | 650 | 100,0 |

EKINTZA

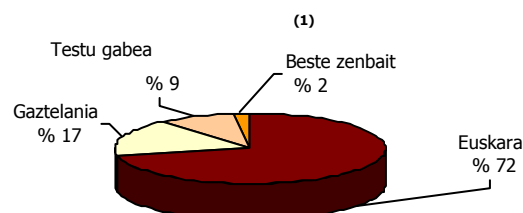
Arte eszenikoaren ikusle-kopurua EAEn

| Iturria | | Antzerkia | | Dantza | | Lirikoa | | GUZTIRA |
|------------|--------------|-----------|-------|--------|-------|---------|-------|--------------|
| | | Abs. | b.% | Abs. | b.% | Abs. | b.% | |
| SGAE 2005 | Profesionala | 1.679 | 65,7 | 139 | 81,8 | 85 | 95,5 | 1.903 |
| | Afizionatua | 878 | 34,3 | 31 | 18,2 | 4 | 4,5 | 913 |
| | GUZTIRA | 2.557 | 100,0 | 170 | 100,0 | 89 | 100,0 | 2.816 |
| SAREA 2006 | Araba | 134 | 10,2 | 13 | 13,4 | 7 | 16,3 | 154 |
| | Bizkaia | 739 | 56,3 | 52 | 53,6 | 29 | 67,4 | 820 |
| | Gipuzkoa | 440 | 33,5 | 32 | 33,0 | 7 | 16,3 | 479 |
| | GUZTIRA | 1.313 | 100,0 | 97 | 100,0 | 43 | 100,0 | 1.453 |

Emanaldi-kopurua, publiko motaren arabera ⁽¹⁾



Haurrentzako saioak, hizkuntzaren arabera ⁽¹⁾

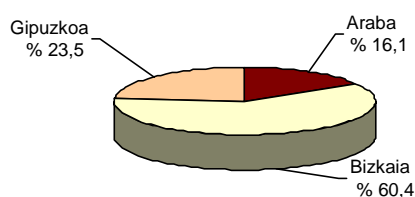


IKUSLEAK

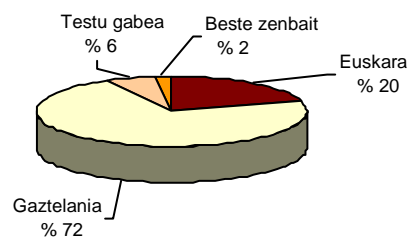
Arte eszenikoaren ikuskizun-kopurua EAEn

| Iturria | | Antzerkia | | Dantza | | Lirika | | GUZTIRA |
|------------|--------------|-----------|-------|--------|-------|---------|-------|------------------|
| | | Abs. | b.% | Abs. | b.% | Abs. | b.% | |
| SGAE 2005 | Profesionala | 637.266 | 73,8 | 79.703 | 82,7 | 105.372 | 99,1 | 822.341 |
| | Afizionatua | 226.429 | 26,2 | 16.709 | 17,3 | 942 | 0,9 | 244.080 |
| | GUZTIRA | 863.695 | 100,0 | 96.412 | 100,0 | 106.314 | 100,0 | 1.066.421 |
| SAREA 2006 | GUZTIRA | 375.634 | | 30.427 | | 25.627 | | 431.688 |

Arte eszenikoaren ikuskizun-kopurua EAEn, lurraldearen arabera ⁽¹⁾



Ikusle-kopurua hizkuntzaren arabera - antzerkia eta lirika ⁽¹⁾



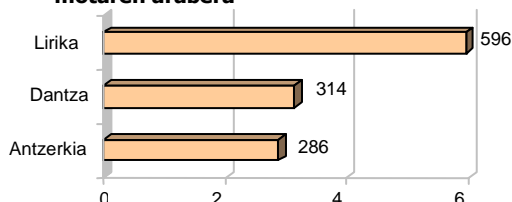
⁽¹⁾ 2006ko informazioa. Iturria: SAREA, Euskal Antzerkien Sarea. "2006ko Datu Estatistikoak"

⁽²⁾ 2005eko informazioa. Iturria: Egile eta Editoreen Elkarteak. "2006ko Arte eszenikoei, musikalei eta ikus-entzunezkoiei buruzko SGAEren urtekaria"

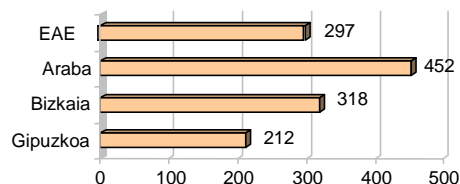
Emanaldiak, ikusleak batez besteko ikusle-kopurua ikuskizunaren eta hizkuntzaren arabera ⁽¹⁾

| | Ikuskizun-kopurua | Ikusle-kopurua | Ikusle-kopurua ikuskizuneko |
|----------------------|-------------------|----------------|-----------------------------|
| Euskara | 445 | 82.097 | 184 |
| Haurrentzako | 335 | 69.719 | 208 |
| Gazte-helduentzako | 110 | 12.378 | 113 |
| Gaztelania | 818 | 286.908 | 351 |
| Beste zenbait | 18 | 7.837 | 435 |
| Testu gabea | 75 | 24.419 | 326 |

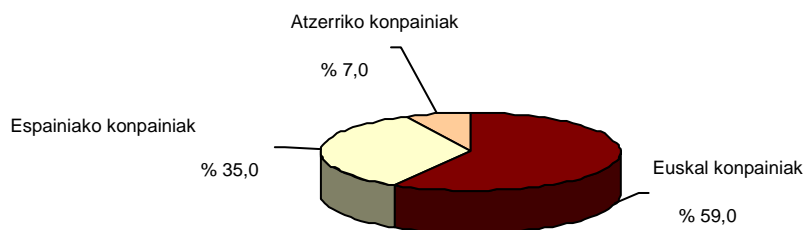
Ikusle-kopurua, ikuskizunaren eta ikuskizun-motaren arabera



Ikuspurua, ikuskizun eta lurraldearen arabera ⁽¹⁾



Konpainien jatorria ⁽¹⁾



BILDUTAKO DIRU-KOPURUA

Arte eszenikoek EAEn bildutako diru-kopurua (SAREA 2005)

| | Antzerkia | | Dantza | | Lirika | | GUZTIRA |
|--------------|------------|------|-----------|------|-----------|------|-------------------|
| | Abs.(€) | b. % | Abs.(€) | b. % | Abs.(€) | b. % | |
| Profesionala | 13.249.190 | 78,0 | 1.242.953 | 7,3 | 2.497.810 | 14,7 | 16.989.953 |
| Afizionatua | 284.017 | 85,8 | 41.960 | 12,7 | 5.010 | 1,5 | 330.987 |
| GUZTIRA | 13.533.207 | 78,1 | 1.284.913 | 7,4 | 2.502.820 | 14,5 | 17.320.940 |

Arte eszenikoak EAEn bildutako diru-kopurua (SAREA 2006)

| | Araba | | Bizkaia | | Gipuzkoa | | GUZTIRA |
|---------|---------|------|-----------|------|-----------|------|------------------|
| | Abs.(€) | % | Abs.(€) | % | Abs.(€) | % | |
| GUZTIRA | 871.433 | 16,4 | 3.423.915 | 64,6 | 1.006.251 | 19,0 | 5.301.599 |

| Batez besteko diru-sarrera ikusleko | |
|--|----------|
| Iturria | € |
| SGAE | 16,2 |
| SAREA | 12,3 |