

TXOSTEN SEKTORIALA

Liburu industria

ARTE ETA KULTURA INDUSTRIAK 2015

TXOSTEN ESTATISTIKOA

Liburu industria



**Kulturaren
Euskal Behatokia**
Observatorio Vasco
de la Cultura



EUSKO JAURLARITZA
GOBIERNO VASCO

KULTURA ETA HIZKUNTZA
POLITIKA SAILA

DEPARTAMENTO DE CULTURA
Y POLÍTICA LINGÜÍSTICA

1. Metodologia sarrera	3
1.1. Fitxa teknikoa	4
1.2. Kontzeptuzko definizioak	5
2. Zifra handiak	6
3. Estatistika emaitzak	8
3.1. Agente mota eta lurralde banaketa	8
3.2. Dimentsio ekonomikoa	9
3.3. Enplegua	13
3.4. Jarduera	15

1 Metodologia sarrera

Kulturaren Euskal Behatokiak Arte eta Kultura Industriak estatistikaren bosgarren edizioa egin berri du, oraingoan, 2015ko datuekin. Estatistika bi urterik behin egiten da eta, edizio honetan, ikusizko arte, zuzeneko musika, liburu, disko eta ikus-entzunezko sektoreei dagozkien 629 eragilek hartu dute parte.

Eragiketa honek EAEko kultura eskaintza dinamizatzen duten eragile pribatu zein publikoen informazioa eskaintzen du. Sektoreek ezagutzeko oinarritzko datuak dira, eta garrantzitsuagoa dena: 2007 eta 2015 bitarteko datuak eskura izanik, sektoreen joera ezagutzeko aukera ematen dute, perspektiba eskaini eta urteotan izandako bilakaera erakutsi ere bai.

Metodologia aldetik, 2009an egindako aldaketekin (liburuaren eta disko salmenten sektoreak gaineratu eta galdesortak erraztu), eragiketa finkatua dago. Horrela, 2016. urtean landa lana egin ondoren, 2017an datuak aztertu, garbitu eta ustiatu egin dira.

Bilketa eta azterketa lan hauei esker, informazio multzo zabala du Kulturaren Euskal Behatokiak eta **emaitzak** zabaltzeko hainbat bide erabiltzen ditu: sektore txostenak; «Ikuspegiak» txostena, emaitzetatik abiatuz, azterketa analitikoa eta sakona; Agenteen profilak; Kultura Adierazle Hautatuak; Oinarritzko kultura adierazleak; eta webean eskuragarri den datu-bankua.

Sektoreetako txostenak sektore bakoitzeko datu zehatzen bilduma dira. Txosten hauekin, behatokiaren asmoa sektore bakoitzeko egoeraren deskripzioa eskaintzea da. Horregatik, lehenengo irakurketa errazteko asmoz, txostenek datu nagusien aurkezpen grafikoa ematen dute hasieran bertan. Horrez gain, estatistikaren aurreko edizioetako datuak ere ematen dira.

Txosten honek liburu-industriaren datuak aurkezten ditu. 2009-2015 bitarteko datuok liburudenden eta argitaletxeen tipologia, dimentsio ekonomikoa, enplegua eta jardueraren inguruko informazioa ematen du.

1.1. Fitxa teknikoa

Eragiketaren izena
Arteei eta Kultura Industriei buruzko estatistika – Liburuaren industria
Eragiketaren estatusa
Eustatek ofizial egina
Aldizkakotasuna
Bi urtean behin
Eragiketa mota
Zentsu-eragiketa
Informazioa biltzeko urtea
2016
Informazioaren erreferentzia-urtea
2015
Landa-lana egiteko ardura duen enpresa
Siadeco
Zentsua eta erantzun-maila
151 agente (42 argitaletxe eta 109 liburu-denda). Erantzun maila % 90,1 izan da.

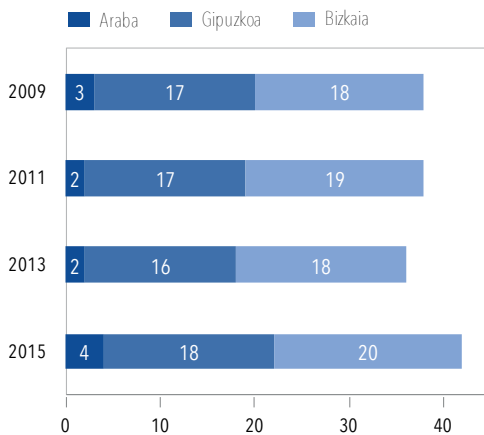
1.2. Kontzeptuzko definizioak

- **Argitaletxeak:** argitaletxeak EAEn kokatutako erakunde pribatuak dira, edozein euskarritan mota guztietako liburuak argitaratzen dituztenak. 2015. urtean, guztienez 4 liburu argitaratu dituzten agenteak bakarrik bildu dira zentsuan. Aldiz, prentsa, aldizkariak edo bestelako aldizkako argitalpenak soilik argitaratzen dituzten argitaletxeak ez dira aintzat hartu.
- **Liburu-dendak:** liburu-dendak jendearentzat irekitako establezimenduak dira, ustiapen pribatukoak izaki bereziki liburuak —mota guztietakoak eta edozein euskarritan— saltzen dihardutenak. Bereziki liburuak saltzen diharduten liburu-dendak bakarrik bildu ditugu zentsuan, baldin eta, batetik, urtean 100.000 €-tik gorako diru-sarrerak badituzte, eta, bestetik, liburu-salmentaren ondoriozko ehunekoa salmenta guztien % 30etik gorakoa bada. Azalera handiak eta bereziki prentsa, paper-gauzak edo antzeko gaiak saltzen dituzten establezimenduak ez dira estatistikan bildu.

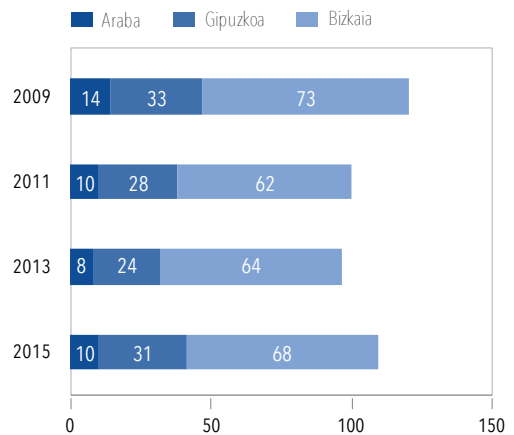
2. Zifra handiak

Lurralde banaketa

Argitaletxe kopurua

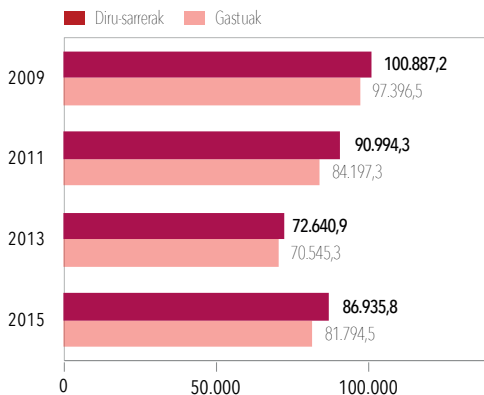


Liburu-denda kopurua



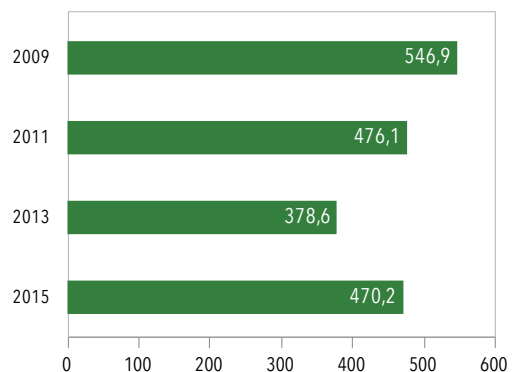
Dimentsio ekonomikoa

Milaka euro



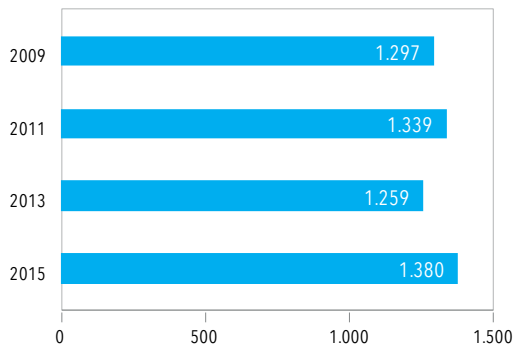
Enplegua

lanaldi eta urte osoko langileen baliokideak

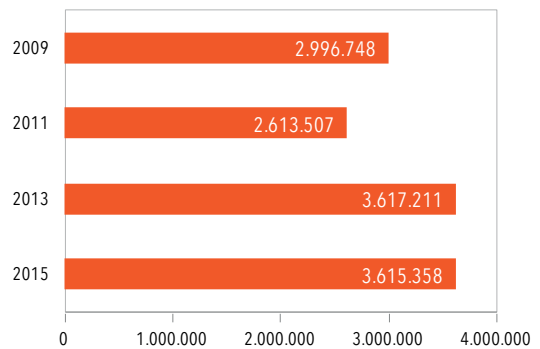


Jarduera

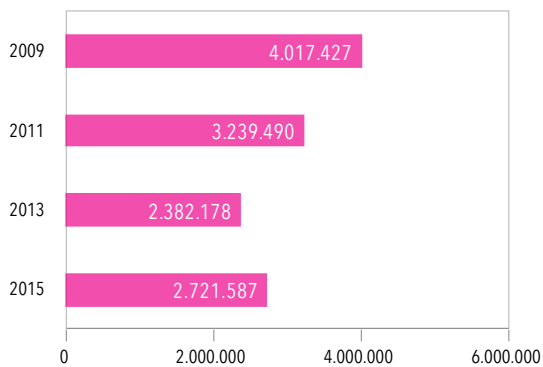
Argitaletxeek nobedade gisa argitaratutako liburu kopurua



Argitaletxeek nobedade gisa argitaratutako ale kopurua



Liburu-dendek saldutako liburu kopurua



3. Estatistika emaitzak

3.1. Agente mota eta lurralde banaketa

1. Irudia. Argitaletxeak, lurralde historikoaren arabera

2009-2015

	Urtea	Araba		Gipuzkoa		Bizkaia		Guztira	
		Maizt.	%	Maizt.	%	Maizt.	%	Maizt.	%
Argitaletxeak	2009	3	7,9	17	44,7	18	47,4	38	100,0
	2011	2	5,3	17	44,7	19	50,0	38	100,0
	2013	2	5,6	16	44,4	18	50,0	36	100,0
	2015	4	9,5	18	42,9	20	47,6	42	100,0

2. Irudia. Liburu-dendak, lurralde historikoaren arabera

2009-2015

	Urtea	Araba		Gipuzkoa		Bizkaia		Guztira	
		Maizt.	%	Maizt.	%	Maizt.	%	Maizt.	%
Liburu-dendak	2009	14	11,7	33	27,5	73	60,8	120	100,0
	2011	10	10,0	28	28,0	62	62,0	100	100,0
	2013	8	8,3	24	25,0	64	66,7	96	100,0
	2015	10	9,2	31	28,4	68	62,4	109	100,0

3.2. Dimentsio ekonomikoa

3. Irudia. Argitaletxeen diru-sarrerak eta gastuak

2009-2015 (milaka eurotan)

	Urtea	Diru-sarrerak	Gastuak
Argitaletxeak	2009	38.197,7	37.064,4
	2011	34.963,6	31.325,8
	2013	28.810,3	27.090,2
	2015	31.208,3	28.569,9

4. Irudia. Liburu-denden diru-sarrerak eta gastuak

2009-2015 (milaka eurotan)

	Urtea	Diru-sarrerak	Gastuak
Liburu-dendak	2009	62.689,5	60.332,1
	2011	56.030,8	52.871,5
	2013	46.708,1	46.066,7
	2015	55.727,5	53.224,6

5. Irudia. Argitaletxeen emaitza ekonomikoak

2009-2015

	Urtea	Mozkinak dituzte		Ez dute mozkinik		Guztira	
		Maizt.	%	Maizt.	%	Maizt.	%
Argitaletxeak	2009	19	52,8	17	47,2	36	100,0
	2011	21	58,3	15	41,7	36	100,0
	2013	23	60,5	15	39,5	38	100,0
	2015	20	47,6	22	52,4	42	100,0

6. Irudia. Liburu-denden emaitza ekonomikoak

2009-2015

	Urtea	Mozkinak dituzte		Ez dute mozkinik		Guztira	
		Maizt.	%	Maizt.	%	Maizt.	%
Liburu-dendak	2009	91	75,8	29	24,2	120	100,0
	2011	58	58,0	42	42,0	100	100,0
	2013	56	58,3	40	41,7	96	100,0
	2015	81	74,3	28	25,7	109	100,0

7. Irudia. Argitaletxeen diru-sarrerak, kontzeptuaren arabera

2009-2015

	Urtea	Salmentak		Diru-laguntzak		Beste diru-sarrera batzuk		Guztira	
		Euro (milak.)	%	Euro (milak.)	%	Euro (milak.)	%	Euro (milak.)	%
Argitaletxeak	2009	34.109,1	89,3	2.143,3	5,6	1.945,3	5,1	38.197,7	100,0
	2011	31.129,2	89,0	1.779,2	5,1	2.055,2	5,9	34.963,6	100,0
	2013	26.132,4	90,7	1.291,4	4,5	1.386,5	4,8	28.810,3	100,0
	2015	27.752,4	88,9	1.276,9	4,1	2.179,0	7,0	31.208,3	100,0

8. Irudia. Liburu-denden diru-sarrerak, kontzeptuaren arabera

2009-2015

	Urtea	Salmentak		Diru-laguntzak		Beste diru-sarrera batzuk		Guztira	
		Euro (milak.)	%	Euro (milak.)	%	Euro (milak.)	%	Euro (milak.)	%
Liburu-dendak	2009	62.191,5	99,2	201,5	0,3	296,5	0,5	62.689,5	100,0
	2011	55.940,2	99,8	44,3	0,1	46,3	0,1	56.030,8	100,0
	2013	46.293,9	99,1	72,9	0,2	341,4	0,7	46.708,1	100,0
	2015	55.017,3	98,8	24,3	0,0	685,9	1,2	55.727,5	100,0

9. Irudia. Argitaletxeen gastuak, kontzeptuaren arabera

2009-2015

	Urtea	Jarduera/Erosketak		Langile-gastuak		Beste gastu batzuk		Guztira	
		Euro (milak.)	%	Euro (milak.)	%	Euro (milak.)	%	Euro (milak.)	%
Argitaletxeak	2009	23.132,5	62,4	7.598,3	20,5	6.333,6	17,1	37.064,4	100,0
	2011	16.976,2	54,2	6.711,5	21,4	7.638,1	24,4	31.325,8	100,0
	2013	17.891,3	66,0	5.177,2	19,1	4.021,8	14,8	27.090,2	100,0
	2015	13.720,8	48,0	6.414,1	22,5	8.435,0	29,5	28.569,9	100,0

10. Irudia. Liburu-denden gastuak, kontzeptuaren arabera

2009-2015

	Urtea	Jarduera/Erosketak		Langile-gastuak		Beste gastu batzuk		Guztira	
		Euro (milak.)	%	Euro (milak.)	%	Euro (milak.)	%	Euro (milak.)	%
Liburu-dendak	2009	43.255,7	71,7	8.123,7	13,5	8.952,7	14,8	60.332,1	100,0
	2011	39.071,4	73,9	7.829,7	14,8	5.970,4	11,3	52.871,5	100,0
	2013	32.381,9	70,3	6.509,4	14,1	7.118,3	15,5	46.066,7	100,0
	2015	39.835,5	74,8	7.860,2	14,8	5.565,2	10,4	53.206,9	100,0

3.3. Enplegua

11. Irudia. Argitaletxeen enplegu absolutua eta batez besteko enplegua (lanaldi eta urte osoko langileen baliokideak) sexuaren arabera

2009-2015

	Urtea	Gizonak			Emakumeak			Guztira		
		Maizt.	%	Batez beste	Maizt.	%	Batez beste	Maizt.	%	Batez beste
Argitaletxeak	2009	101,4	51,5	2,7	95,5	48,5	2,5	196,9	100,0	5,2
	2011	92,9	55,4	2,4	74,7	44,6	2,0	167,6	100,0	4,4
	2013	65,9	52,3	1,7	60,2	47,7	1,6	126,1	100,0	3,3
	2015	85,1	50,5	2,0	83,4	49,5	2,0	168,5	100,0	4,0

12. Irudia. Argitaletxeen enplegu absolutua (lanaldi eta urte osoko langileen baliokideak), sexuaren eta funtzio profesionalaren arabera

2015

	Funtzio profesionala	Gizonak		Emakumeak		Guztira	
		Maizt.	%	Maizt.	%	Maizt.	%
Argitaletxeak	Zuzendariak	31,6	70,1	13,5	29,9	45,1	100,0
	Teknikariak	28,8	39,6	44,0	60,4	72,8	100,0
	Kudeaketa/Administrazioa	12,6	41,0	18,1	59,0	30,7	100,0
	Bestelakoak	12,1	60,8	7,8	39,2	19,9	100,0
	Guztira	85,1	50,5	83,4	49,5	168,5	100,0

13. Irudia. Liburu-denden enplegu absolutua eta batez besteko enplegua (lanaldi eta urte osoko langileen baliokideak) sexuaren arabera

2009-2015

	Urtea	Gizonak			Emakumeak			Guztira		
		Maizt.	%	Batez beste	Maizt.	%	Batez beste	Maizt.	%	Batez beste
Liburu-dendak	2009	115,7	33,1	1,0	234,3	66,9	1,9	350,0	100,0	2,9
	2011	98,2	31,8	1,0	210,4	68,2	2,1	308,6	100,0	3,1
	2013	91,9	35,0	1,0	171,0	65,0	1,8	263,0	100,0	2,7
	2015	94,1	31,2	0,9	207,6	68,8	1,9	301,7	100,0	2,8

14. Irudia. Liburu-denden enplegu absolutua (lanaldi eta urte osoko langileen baliokideak), sexuaren eta funtzio profesionalaren arabera

2015

	Funtzio profesionala	Gizonak		Emakumeak		Guztira	
		Maizt.	%	Maizt.	%	Maizt.	%
Liburu-dendak	Zuzendariak	43,0	39,4	66,2	60,6	109,2	100,0
	Teknikariak	21,6	37,6	35,9	62,4	57,5	100,0
	Kudeaketa/Administrazioa	15,3	16,2	79,4	83,7	94,7	100,0
	Bestelakoak	14,2	35,2	26,1	64,8	40,3	100,0
	Guztira	94,1	31,2	207,6	68,8	301,7	100,0

3.4. Jarduera

15. Irudia. Argitaletxeek argitaratutako liburu eta ale kopurua 2009-2015

	Urtea	Maiztasuna
Nobedade gisa argitaratutako liburuak	2009	1.297
	2011	1.339
	2013	1.425
	2015	1.380
Nobedade gisa argitaratutako aleak	2009	2.996.748
	2011	2.613.507
	2013	3.617.211
	2015	3.615.358

16. Irudia. Argitaletxeek funtsetik ateratako liburu eta berrargitalpen kopurua 2009-2015

	Urtea	Maiztasuna
Argitaletxeen funtsa	2009	16.523
	2011	17.168
	2013	17.799
	2015	20.274
Berrargitaratutako liburuak	2009	742
	2011	830
	2013	1.943
	2015	1.456
Berrargitaratutako aleak	2009	-
	2011	2.758.486
	2013	2.777.449
	2015	2.432.278

17. Irudia. Argitaratutako aleak (nobedadeak + funtsa), egilearen jatorriaren arabera

2011-2015

	Urtea	EAE		Estatuko gainerakoa		Atzerria		Guztira	
		Maizt.	%	Maizt.	%	Maizt.	%	Maizt.	%
Argitaratu-tako aleak	2011	1.999.797	37,2	2.344.221	43,6	1.027.975	19,1	5.371.993	100,0
	2013	1.877.736	29,4	3.619.625	56,6	897.299	14,0	6.394.660	100,0
	2015	1.720.516	18,4	3.356.300	55,5	970.820	16,1	6.047.636	100,0

18. Irudia. Argitaratutako aleak (nobedadeak + funtsa), hizkuntzaren arabera

2011-2015

	Urtea	Euskaraz		Gaztelaniaz		Beste batzuk		Guztira	
		Maizt.	%	Maizt.	%	Maizt.	%	Maizt.	%
Argitaratu-tako aleak	2011	1.980.744	36,9	2.867.612	53,4	523.637	9,7	5.371.993	100,0
	2013	1.759.752	27,5	4.510.672	70,5	124.236	1,9	6.394.660	100,0
	2015	1.566.965	25,9	4.368.519	72,2	112.152	1,9	6.047.636	100,0

19. Irudia. Argitaletxeek argitaratutako aleak (nobedadeak + funtsa) generoaren arabera, eta argitaletxe kopurua generoaren arabera 2011-2015

	Urtea	Argitaratutako aleak		Argitaletxeak
		Maizt.	%	Maizt.
Literatura	2011	353.894	6,6	20
	2013	309.065	4,8	17
	2015	179.159	3,0	22
Haur- eta gazte-literatura	2011	2.793.020	52,0	20
	2013	4.370.440	68,3	20
	2015	3.913.647	64,7	19
Testuliburuak (unibertsitatekoak izan ezik)	2011	1.422.897	26,5	12
	2013	1.088.900	17,0	12
	2015	1.045.943	17,3	8
Tekniko-zientifikoak eta unibertsitatekoak	2011	42.210	0,8	8
	2013	37.286	0,6	4
	2015	88.970	1,5	3
Gizarte-zientziak eta humanitateak	2011	346.101	6,4	14
	2013	323.689	5,1	12
	2015	372.803	6,2	16
Liburu praktikoak	2011	182.280	3,4	8
	2013	108.706	1,7	6
	2015	85.831	1,4	8
Dibulgazio orokorra	2011	59.458	1,1	13
	2013	14.747	0,2	4
	2015	75.772	1,3	12
Hiztegiak eta entziklopediak	2011	12.826	0,2	4
	2013	27.171	0,4	5
	2015	1.550	0,0	2

.../...

.../...

	Urtea	Ejemplares editados		Argitaletxeak
		Maizt.	%	Maizt.
Komikiak	2011	145.560	2,7	10
	2013	97.476	1,5	4
	2015	224.542	3,6	4
Beste batzuk	2011	13.747	0,3	7
	2013	17.179	0,3	3
	2015	59.419	1,0	6
Guztira	2011	5.371.993	100,0	-
	2013	6.394.660	100,0	-
	2015	6.047.636	100,0	-

Oharra: genero bakoitzean, era horretako liburuak ateratzen dituzten argitaletxeak jaso dira.

20. Irudia. Argitaletxeek saldutako aleak (nobedadeak + funtsa), non saldu den aintzat hartuz

2011-2015

	Urtea	EAE		Estatuko gainerakoa		Atzerria		Guztira	
		Maizt.	%	Maizt.	%	Maizt.	%	Maizt.	%
Saldutako aleak	2011	2.226.388	41,4	2.456.688	45,7	688.917	12,8	5.371.993	100,0
	2013	2.196.321	34,3	3.311.809	51,8	886.530	13,9	6.394.660	100,0
	2015	1.833.878	30,3	3.268.735	54,1	945.023	15,6	6.047.636	100,0

21. Irudia. Liburu-dendek saldutako liburu kopurua, lurralde historikoaren arabera

2009-2015

	Urtea	Araba		Gipuzkoa		Bizkaia		Guztira	
		Maizt.	%	Maizt.	%	Maizt.	%	Maizt.	%
Saldutako liburuak	2009	583.796	15,7	1.087.032	29,3	2.042.789	55,0	3.713.617	100,0
	2011	452.091	14,0	850.091	26,2	1.937.308	59,8	3.239.490	100,0
	2013	274.554	11,5	640.547	26,9	1.467.077	61,6	2.382.178	100,0
	2015	370.026	13,6	795.498	29,2	1.556.063	57,2	2.721.587	100,0



KULTURA ETA HIZKUNTZA
POLITIKA SAILA

DEPARTAMENTO DE CULTURA
Y POLÍTICA LINGÜÍSTICA

